



ЧУКОТСКИЙ АВТОНОМНЫЙ ОКРУГ



**Сводный доклад
о результатах мониторинга
и оценки эффективности
деятельности органов
местного самоуправления
по итогам 2015 года**

Введение

В соответствии с Указом Президента Российской Федерации от 28 апреля 2008 года № 607 «Об оценке эффективности деятельности органов местного самоуправления городских округов и муниципальных районов» проведен мониторинг эффективности деятельности органов местного самоуправления городского округа Анадырь и муниципальных районов (далее – органы местного самоуправления).

Мониторинг эффективности деятельности органов местного самоуправления (ОМСУ) осуществляется в соответствии с перечнем показателей для оценки эффективности деятельности органов местного самоуправления городских округов и муниципальных районов, утвержденным Указом Президента Российской Федерации от 28 апреля 2008 года № 607 «Об оценке эффективности деятельности органов местного самоуправления городских округов и муниципальных районов», а также перечнем дополнительных показателей для оценки эффективности деятельности органов местного самоуправления городских округов и муниципальных районов, утвержденных Постановлением Правительства Российской Федерации от 17 декабря 2012 года № 1317.

В качестве основных исходных данных для проведения мониторинга эффективности деятельности органов местного самоуправления использованы данные, представленные в докладах глав местных администраций городских округов и муниципальных районов Чукотского автономного округа, главным источником которых является официальная статистическая информация. В соответствии с Постановлением Правительства Российской Федерации от 17 декабря 2012 года № 1317 по итогам 2015 отчетного года проведена комплексная оценка эффективности деятельности органов местного самоуправления Чукотского автономного округа, рассчитанная на основе индексов среднего темпа роста и среднего объема показателей эффективности деятельности органов местного самоуправления.




Муниципальные образования Чукотского АО



Перечень городских округов (ГО) и муниципальных районов (МР) по которым проводилась оценка

ГО Анадырь



Провиденский



Иультинский



Чаунский



Билибинский



Чукотский



Анадырский



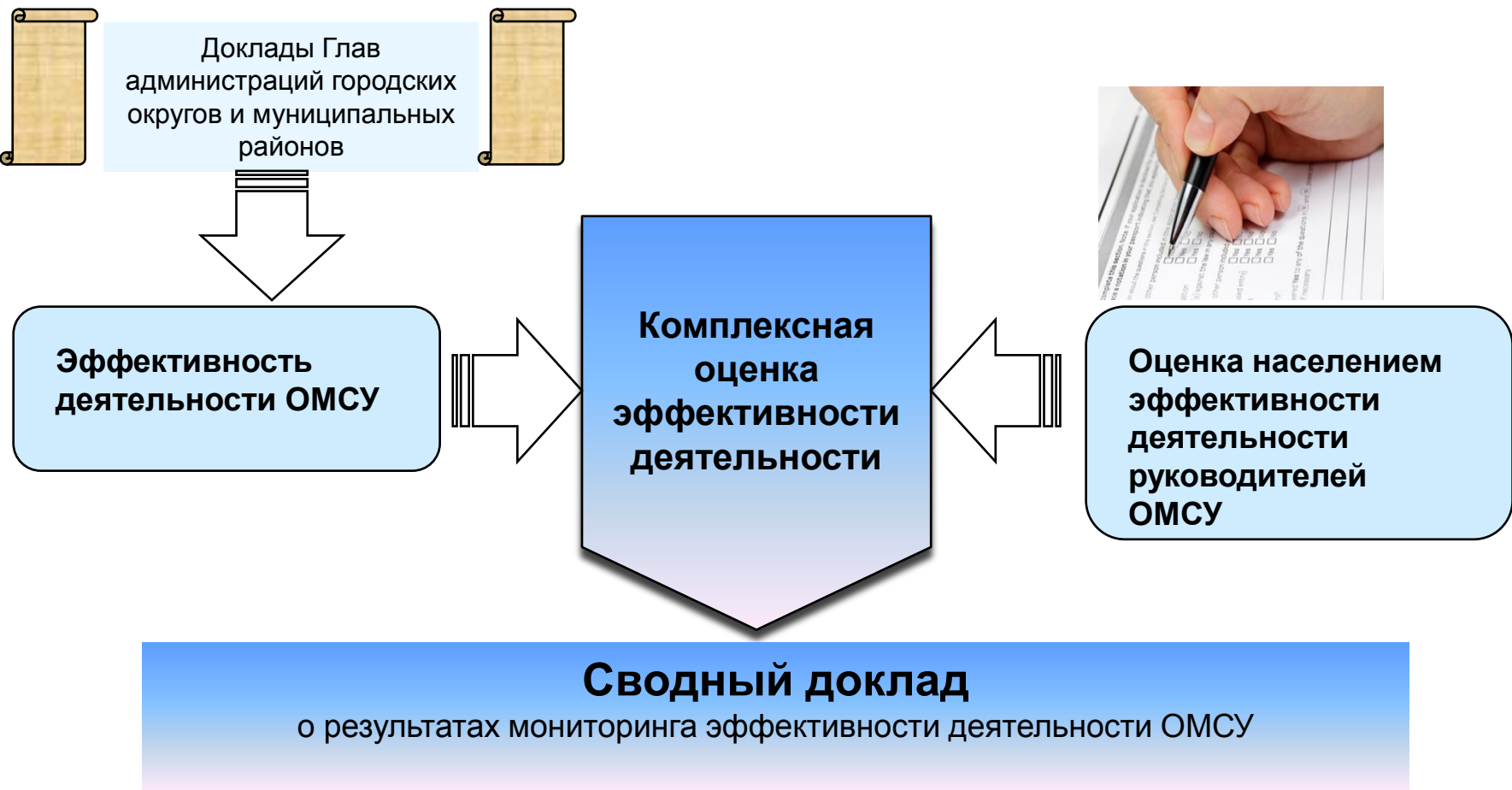
Система показателей оценки

Анализ эффективности деятельности органов местного самоуправления проведен по следующим разделам:

- Экономическое развитие
- Дошкольное образование
- Общее и дополнительное образование
- Культура
- Физическая культура и спорт
- Жилищное строительство и обеспечение граждан жильем
- Жилищно-коммунальное хозяйство
- Организация муниципального управления
- Энергосбережение и повышение энергетической эффективности



Методика оценки

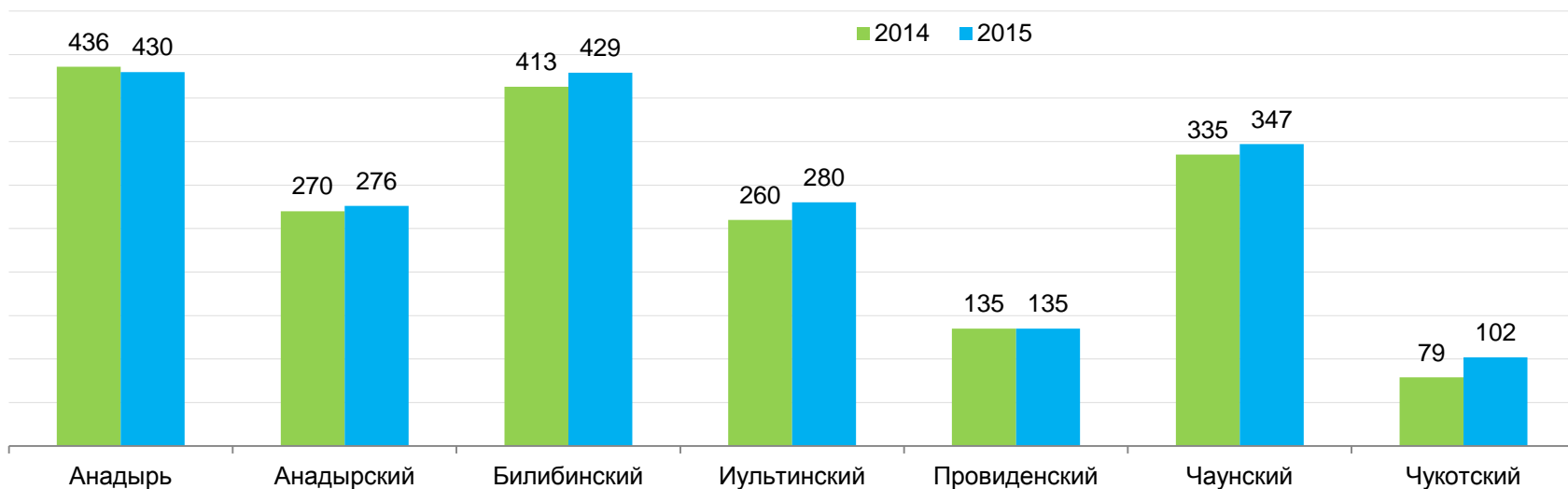


Численность населения

Наименование муниципального образования	Среднегодовая численность постоянного населения в 2015 году, тыс. чел.	Административный центр муниципального образования
<i>ГО Анадырь</i>	15,1	г. Анадырь
<i>Анадырский МР</i>	8,7	г. Анадырь
<i>Билибинский МР</i>	7,7	г. Билибино
<i>Иультинский МР</i>	5,0	п. Эгвекино
<i>Провиденский МР</i>	3,7	п. Провидения
<i>Чаунский МР</i>	5,8	г. Певек
<i>Чукотский МР</i>	4,4	с. Лаврентия



Число субъектов малого и среднего предпринимательства в расчете на 10 тыс. человек населения (ед)



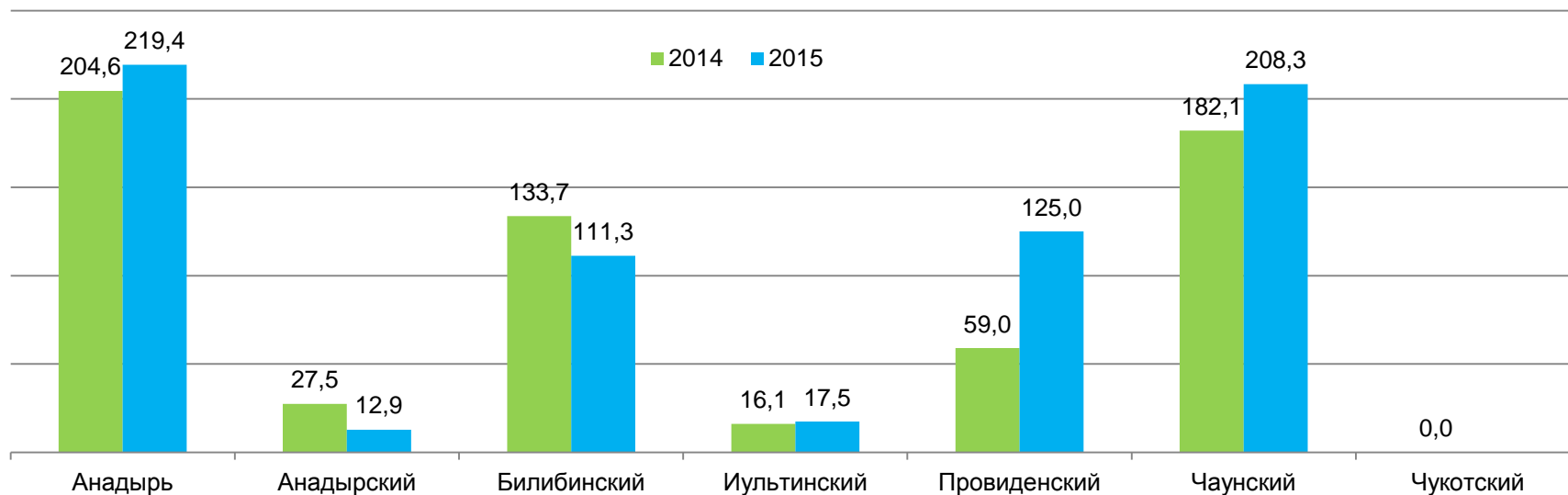
Рейтинг по динамике:

1. Чукотский МР – 128,2 %
2. Иультинский МР – 107,8 %
3. Билибинский МР – 103,7 %
4. Чаунский МР – 103,6 %
5. Анадырский МР – 102 %
6. Провиденский МР – 100 %

ГО Анадырь – 98,6 %



Объем инвестиций в основной капитал в расчете на 1 жителя, тыс. руб. (за исключением бюджетных средств)

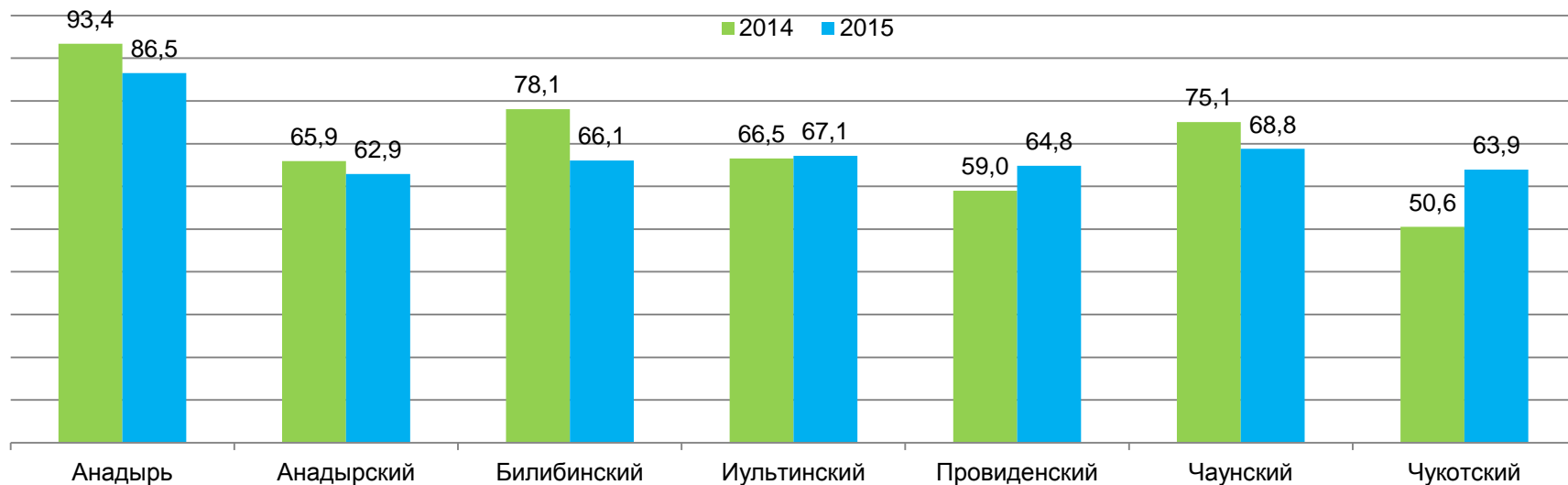


Рейтинг по динамике:

1. Провиденский МР – 212,2 %
 2. Чаунский МР – 114,4 %
 3. Иультинский МР – 108,6 %
 4. Билибинский МР – 83,2 %
 5. Анадырский МР – 47,2 %
 6. Чукотский МР – 0
- ГО Анадырь – 107,2 %



Среднемесячная номинальная начисленная заработная плата работников крупных и средних предприятий и некоммерческих организаций, тыс. руб.

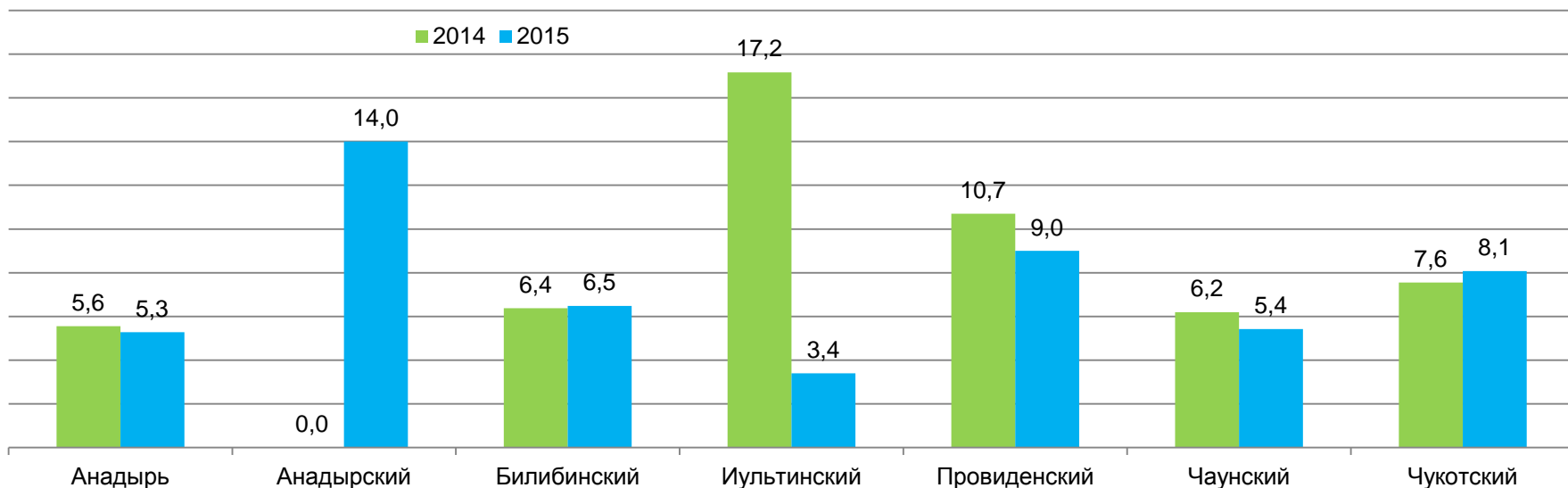


Рейтинг по динамике:

1. Чукотский МР – 126,4 %
 2. Провиденский МР – 109,9 %
 3. Иульгинский МР – 101,0 %
 4. Анадырский МР – 95,4 %
 5. Чаунский МР – 91,7 %
 6. Билибинский – 84,6 %
- ГО Анадырь – 92,7 %



Доля детей в возрасте 1-6 лет, стоящих на учете для определения в муниципальные дошкольные образовательные учреждения, в общей численности детей в возрасте 1-6 лет, %

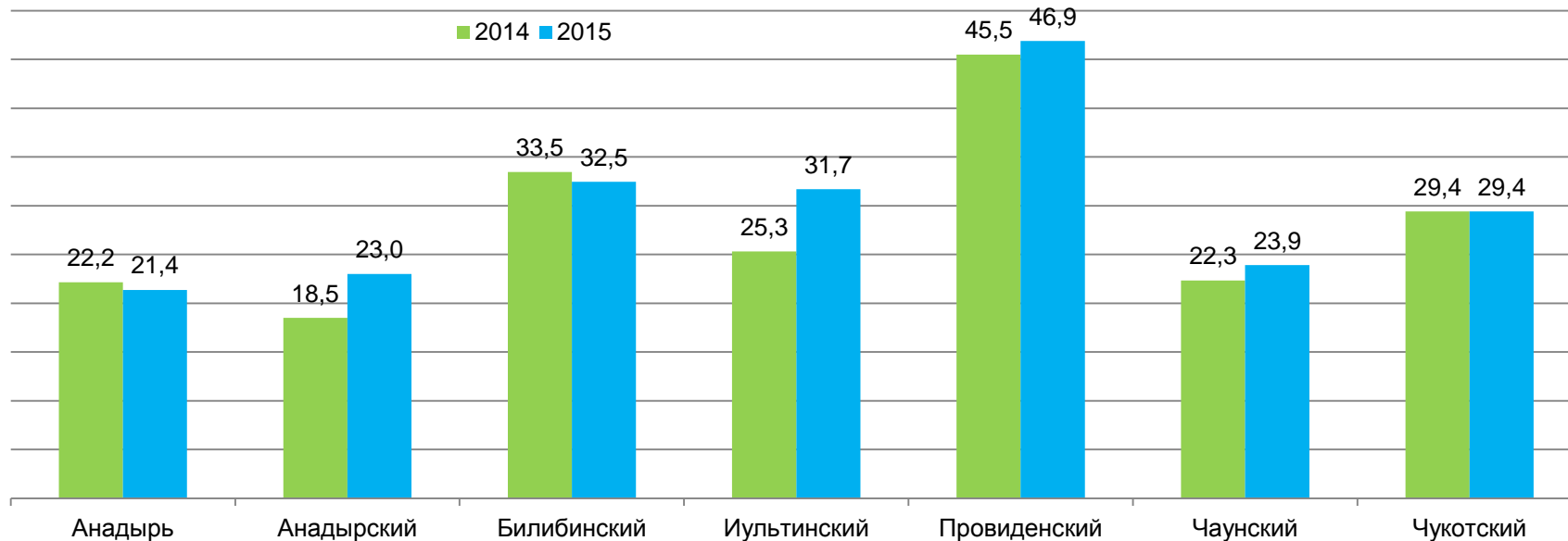


Рейтинг по динамике:

1. Иультинский МР – -13,7 процентных пункта (п.п.)
 2. Провиденский МР – - 1,7 п.п.
 3. Чаунский МР – - 0,78 п.п.
 4. Билибинский МР – + 0,1 п.п.
 5. Чукотский МР – +0,52 п.п.
 6. Анадырский МР – +14 п.п.
- ГО Анадырь – - 0,28 п.п.



Доля населения, систематически занимающегося физической культурой и спортом, %

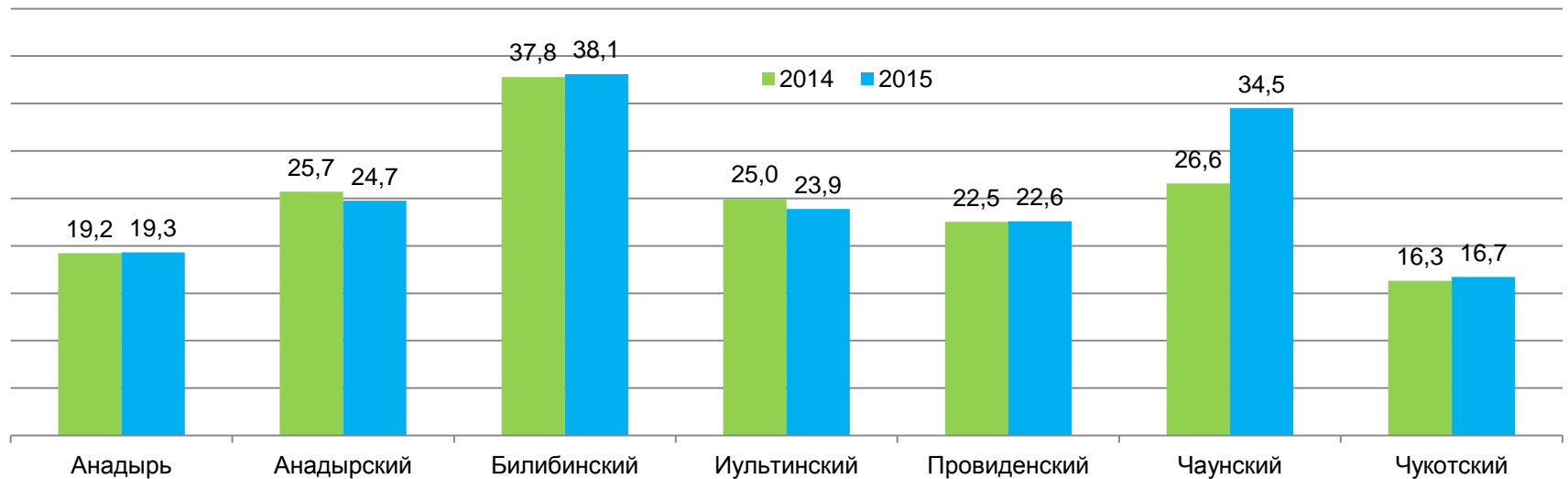


Рейтинг по динамике:

1. Иультинский МР — + 6,4 п.п.
 6. Анадырский МР — + 4,5 п.п.
 3. Чаунский МР — + 1,58 п.п.
 2. Провиденский МР — + 1,4 п.п.
 5. Чукотский МР — 0
 4. Билибинский МР — - 1 п.п.
- ГО Анадырь — - 0,79 п.п.



Общая площадь жилых помещений, приходящихся в среднем на одного жителя, кв. метров

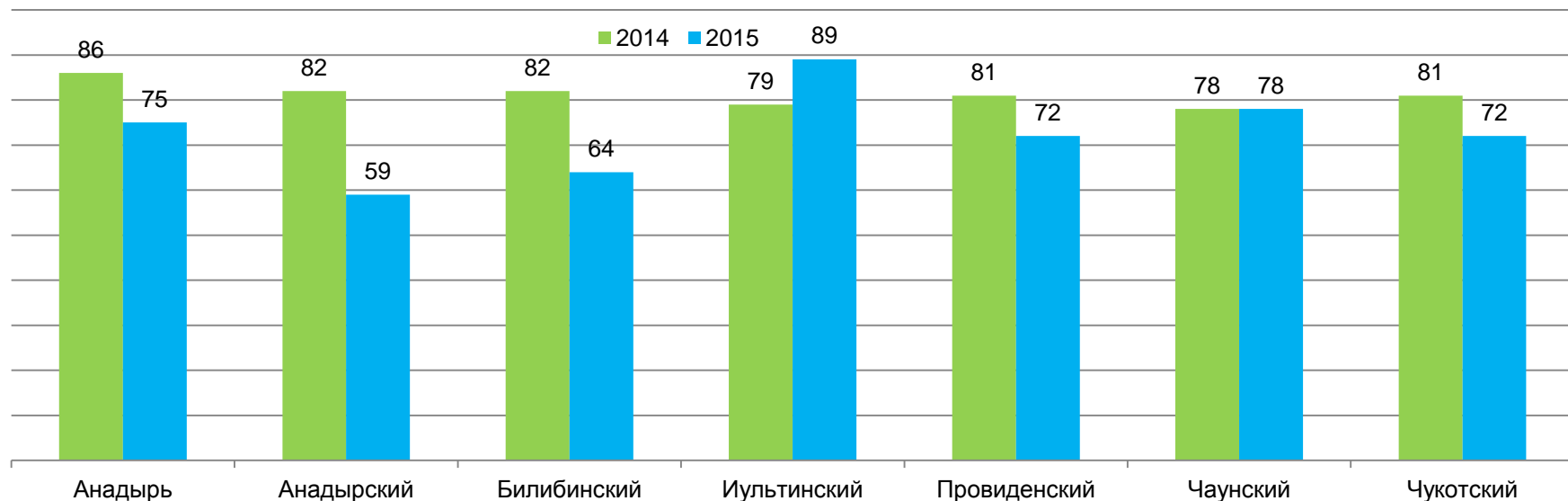


Рейтинг по динамике:

1. Чаунский МР – 129,9 %
 2. Чукотский МР – 102,5%
 3. Билибинский МР – 100,8 %
 4. Провиденский МР – 100,3 %
 5. Анадырский МР – 96,3 %
 6. Иультинский МР – 95,6 %
- ГО Анадырь –100,4 %



Удовлетворенность населения деятельностью ОМСУ, %



Рейтинг по динамике:

1. Иультинский МР – + 10 п.п.
 2. Чаунский МР – 0
 3. Чукотский МР – - 9 п.п.
 4. Провиденский МР – - 9 п.п.
 5. Билибинский МР – - 18 п.п.
 6. Анадырский МР – - 23 п.п.
- ГО Анадырь – - 11 п.п.



Рейтинг муниципальных образований Чукотского автономного округа по комплексной оценке эффективности деятельности (сводный индекс)



4. Билибинский МР - 0,41

5. Провиденский МР - 0,40

6. Чукотский МР - 0,36

Рейтинг по городским округам не представлен, т.к. городской округ в Чукотском автономном округе в 2015 году единственный – ГО Анадырь.
Сводный индекс ГО Анадырь - 0,55.

