

О СОСТОЯНИИ
МЕЖНАЦИОНАЛЬНЫХ И
МЕЖКОНФЕССИОНАЛЬНЫХ
ОТНОШЕНИЙ В
ЧУКОТСКОМ
АВТОНОМНОМ ОКРУГЕ

2020 год

Оглавление

Введение.....	2
Миграционные настроения в Чукотском автономном округе.....	6
Оценка межнациональных отношений в Чукотском автономном округе	7
Оценка конфликтных ситуаций в Чукотском автономном округе.....	11
Основные выводы о ситуации в сфере межнациональных отношений	14
Оценка остроты проблемы межконфессиональных отношений	15
Основные выводы о ситуации в сфере межконфессиональных отношений	16

Введение

Целью проведения исследования является выявление отношения населения Чукотского автономного округа к проблемам сферы межнациональных отношений, их мнения относительно отношения к лицам другой национальности, мнения относительно взаимоуважения, патриотизма, национальной идентичности. Оценка эффективности проводимых мероприятий по укреплению межнациональных и межконфессиональных отношений.

Предмет исследования - оценка жителями Чукотского автономного округа различных аспектов сферы этно-конфессиональных отношений.

Выборка опроса

Объем выборки респондентов - 1500 человек. Выборка для массового опроса формировалась из респондентов 18 до 70 лет по схеме стратифицированной выборки с организацией ступеней по территориальному принципу. На последней ступени отбора применялась квотная выборка (квотирование по половозрастной структуре взрослого населения). При формировании выборок массовых опросов использованы данные численности населения Чукотского автономного округа по муниципальным образованиям на 1 января 2020 года.

Дополнительно было проинтервьюировано 12 человек из числа лиц, в силу своей профессиональной деятельности включенных в проблемы межнациональных и межконфессиональных отношений в округе. В исследовании учитывались мнения участников фокус-групп, проведенных в ГО Анадырь и Билибинском МР.

Статистическая погрешность при данном способе сбора данных и объеме выборки не превышает 5%, при 95% доверительном интервале.

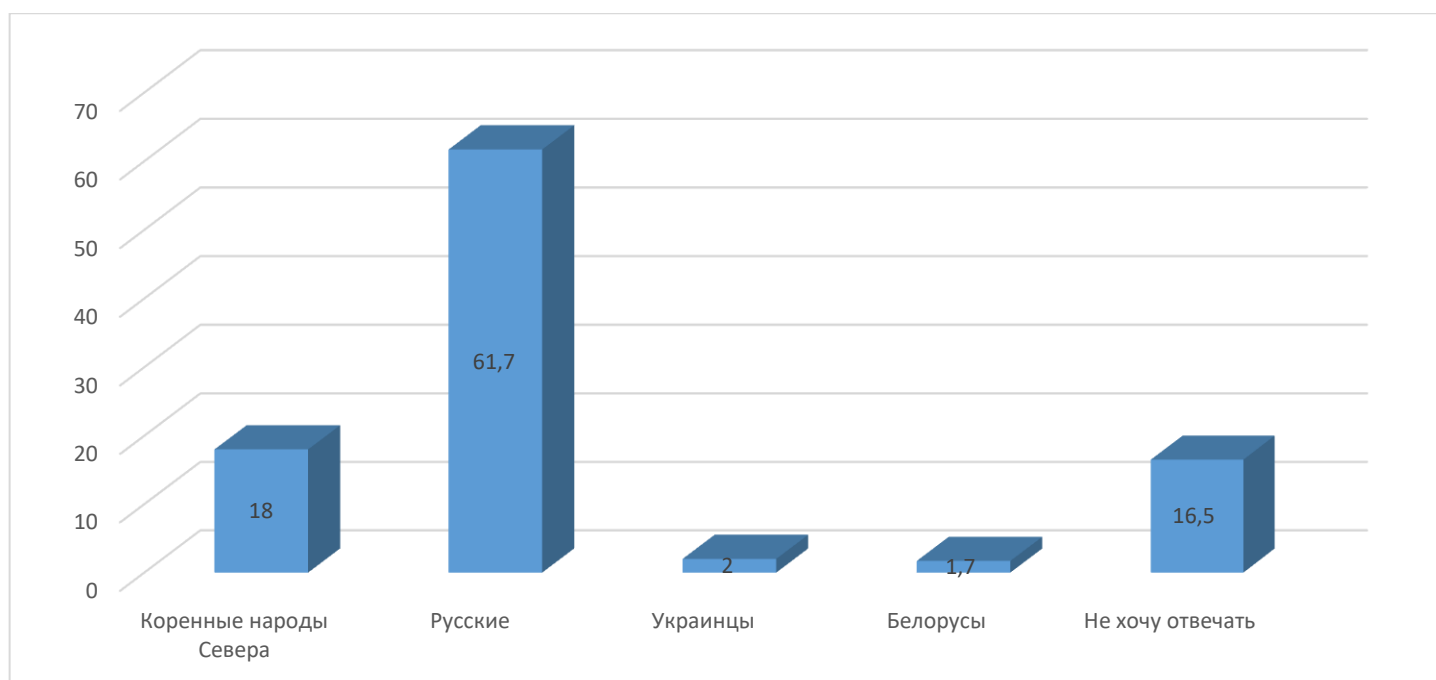
Распределение респондентов по территориальному признаку

	ГО Анадырь	ГО Певек	ГО Эгвекино	ГО Провиденский	Анадырский МР	Билибинский МР	Чукотский МР	Всего
Мужчины, чел	238	80	52	74	122	110	57	49,0%
Женщины, чел	248	84	54	76	128	116	61	51,0%
Всего от общей численности населения, %	32,4	10,9	7,1	10	16,7	15	7,9	100,0
Всего, чел	486	164	106	150	250	225	118	1500

Демографические данные респондентов

Национальность, к которой относят себя респонденты, принявшие участие в опросе отражена в таблице ниже

	ГО Анадырь, %	ГО Певек, %	ГО Эгвекинот, %	ГО Провиденский, %	Анадырский МР, %	Билибинский МР, %	Чукотский МР, %	Итого, %
Коренные народы Севера	12,4	10,5	16,4	30,8	16,8	10,8	28,6	18,0
Русские	60,4	72,6	65,6	54,4	52,4	74,2	52,2	61,7
Украинцы	6,4	1,6	0,8	2,8	0,8	1,6	0	2,0
Белорусы	6,2	2,8	0,8	0,8	0,8	0,8	0	1,7
Не хочу отвечать	14,6	12,5	16,4	11,2	29,2	12,6	19,2	16,5

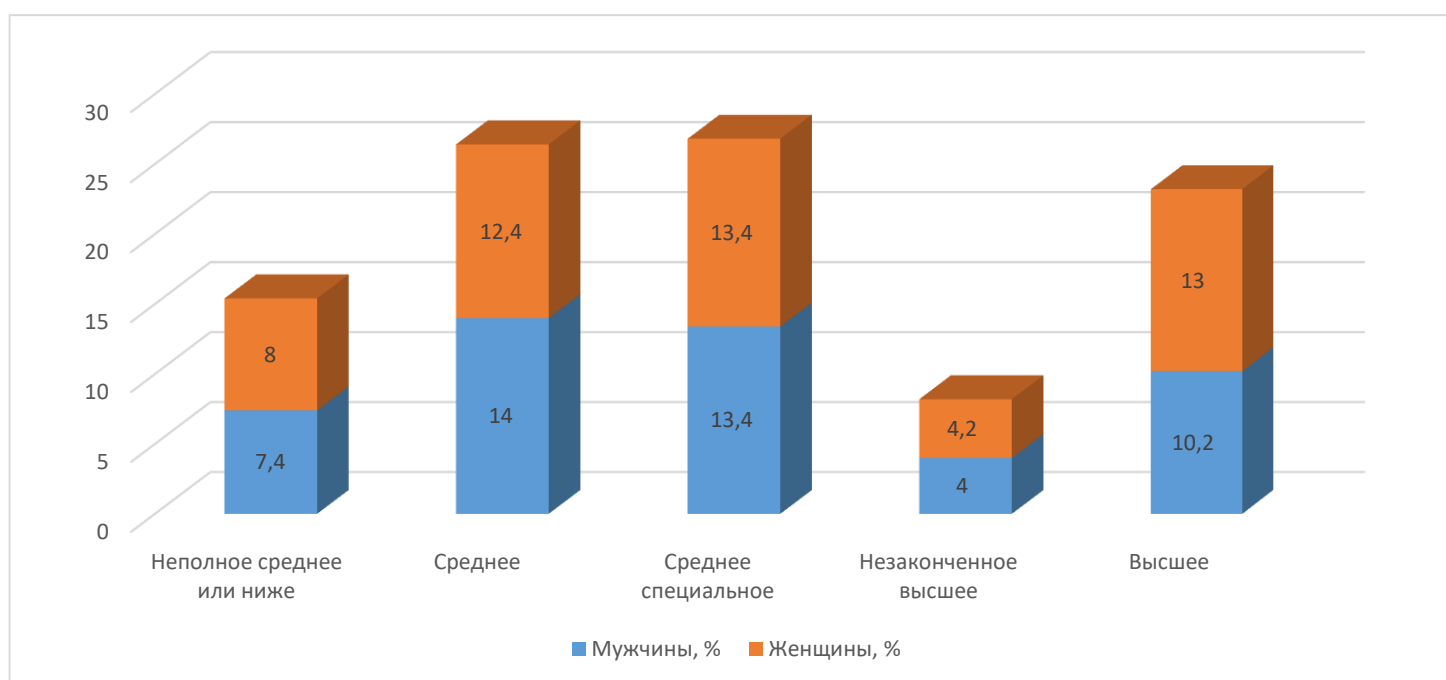


Распределение респондентов по демографическому признаку

Возрастная группа, лет	Мужской пол, %	Женский пол, %	Всего, %
от 16 до 24 лет	8	9	17
от 25 до 34 лет	8	9	17
от 35 до 44 лет	10	11	21
от 45 до 54 лет	10	11	21
от 55 до 70 лет	13	11	24
Всего:	49	51	100

Образование респондентов, принявших участие в опросе

Образование	Мужчины, %	Женщины, %	Итого, %
Неполное среднее или ниже	7,4	8	15,4
Среднее	14	12,4	26,4
Среднее специальное	13,4	13,4	26,8
Незаконченное высшее	4	4,2	8,2
Высшее	10,2	13	23,2



Материальное положение респондентов, принявших участие в опросе

	ГО Анадырь, %	ГО Певек, %	ГО Эгвекиног, %	ГО Providenskiy, %	Анадырский МР, %	Билибинский МР, %	Чукотский МР, %	Итого, %
Живу в достатке, могу позволить себе купить дорогую вещь	1,5	0,6	0,3	0,3	0,3	0,3	0,3	0,5
Живу вполне прилично, но крупные покупки вызывают затруднения	40,9	34,6	35,9	39,2	38,9	33,6	31,1	36,3
Едва свожу концы с концами, с трудом дотягиваю от зарплаты до зарплаты	31,6	39,6	41,6	38,6	37,6	39,6	41,6	38,6
Живу в нищете, порой не хватает даже на еду	8,5	11,1	9,2	11,9	9	10,3	10,8	10,1
Затрудняюсь ответить	17,5	14,1	13	10	14,2	16,2	16,2	14,5

Социальный статус респондентов, принявших участие в опросе

Социальный статус	Мужчины, %	Женщины, %	Итого, %
Не работаю: учащийся, студент	6,3	8,2	14,5
Не работаю: пенсионер	11,2	10,3	21,5
Не работаю: домохозяйка	0	8	8
Не работаю: безработный	9	3	12
Транспорт	9,2	3	12,2
Энергетика	1,5	1	2,5
Медицина	1,2	2	3,2
Торговля	2	6	8
Образование	2	6,2	8,2
Самозанятый	2	0	2
Государственное и местное самоуправление	1,5	0	1,5
Силловые и правоохранительные структуры	2	1	3
Финансовые структуры	0,5	2	2,5
Другая	0,6	0,3	0,9

Сбор первичной социологической информации

Сбор первичной социологической информации осуществлен методом комбинированного очного опроса (по месту жительства, учебы, работы, иного массового скопления респондентов социальных, профессиональных и возрастных групп, отвечающих задачам исследований), в том числе, с использованием карточек (наглядного материала анкетирования или формализованного интервью).

Миграционные настроения в Чукотском автономном округе

Уровень межнациональной напряженности во многом определяется спецификой миграционных настроений и спецификой процессов миграции, присущих территориям региона. Так, влияние на восприятие проблемы миграции населением оказывает представление жителей о мере собственной укорененности в местах проживания, ощущение себя местным, коренным жителем, а также распространенность установки на то, чтобы изменить место нынешнего проживания, восприятие миграции как нормального процесса.

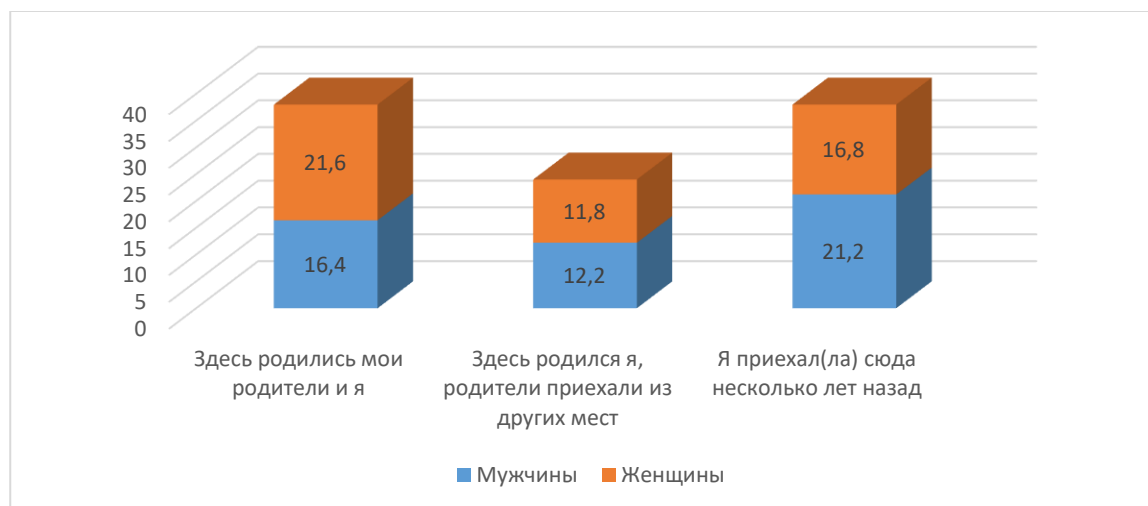


Рис. 1.1. Длительность проживания на территории населенного пункта, %

На диаграмме представлено распределение ответов на вопрос «Как давно вы и ваша семья приехали в этот город/населенный пункт?»

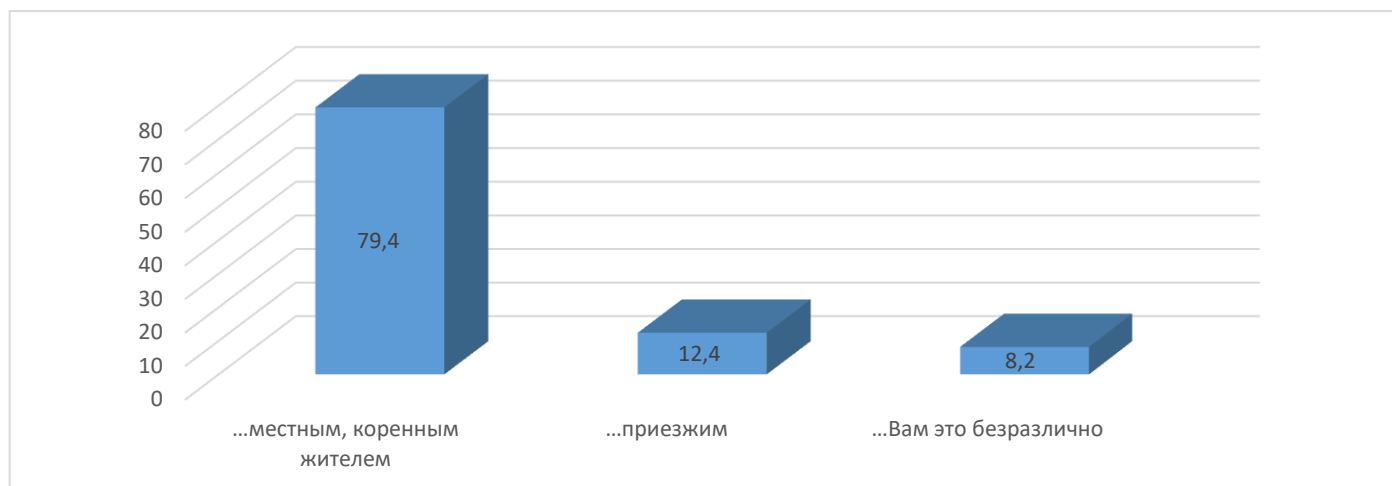


Рис. 1.2. Представление о собственной укорененности в населенном пункте, %

На диаграмме представлено распределение ответов на вопрос «Вы себя чувствуете»

По итогам проведенного опроса, 38% жителей территорий Чукотского автономного округа, вошедших в выборочную совокупность, указали, что и они сами, и их родители родились на территории того населенного пункта, где проживают сегодня. В то же время 24% населения – это дети родителей-мигрантов, тогда как чуть более трети (38%) – сами являются приезжими (рис. 1.1). Несмотря на это, почти три четверти (79,4%) населения территорий Чукотского автономного округа ощущают себя местными, коренными жителями, только 12,4% говорят о себе как о приезжих (рис. 1.2).

Оценка межнациональных отношений в Чукотском автономном округе

Проблема межнациональных отношений является крайне актуальной и всеобъемлющей для современного российского общества, в данном исследовании охвачены максимально разные целевые аудитории. Оценка межнациональной ситуации в Чукотском автономном округе прежде всего определяется общим характером отношения местных жителей (или считающих себя таковыми) к присутствию в городе людей иных национальностей, чем та, к которой принадлежат они сами.

В таблице представлено распределение ответов на вопрос «Как на Ваш взгляд, за последний год изменились межнациональные отношения в России»

	Мужчины, %	Женщины, %	Итого, %
Они стали напряженные, нетерпимыми	8,8	9,6	9,2
Какими были, такими и остались	64,2	56,8	60,5
Стали более терпимыми	18,8	23,8	21,3
Затрудняюсь ответить	5,4	12,6	9

В таблице представлено распределение ответов на вопрос «Как на Ваш взгляд, за последний год изменились межнациональные отношения в Чукотском автономном округе»

	Мужчины, %	Женщины, %	Итого, %
Они стали напряженные, нетерпимыми	4,4	7,0	5,7
Какими были, такими и остались	68,8	64,6	66,7
Стали более терпимыми	20,2	19,4	19,8
Затрудняюсь ответить	5,6	10,0	7,8

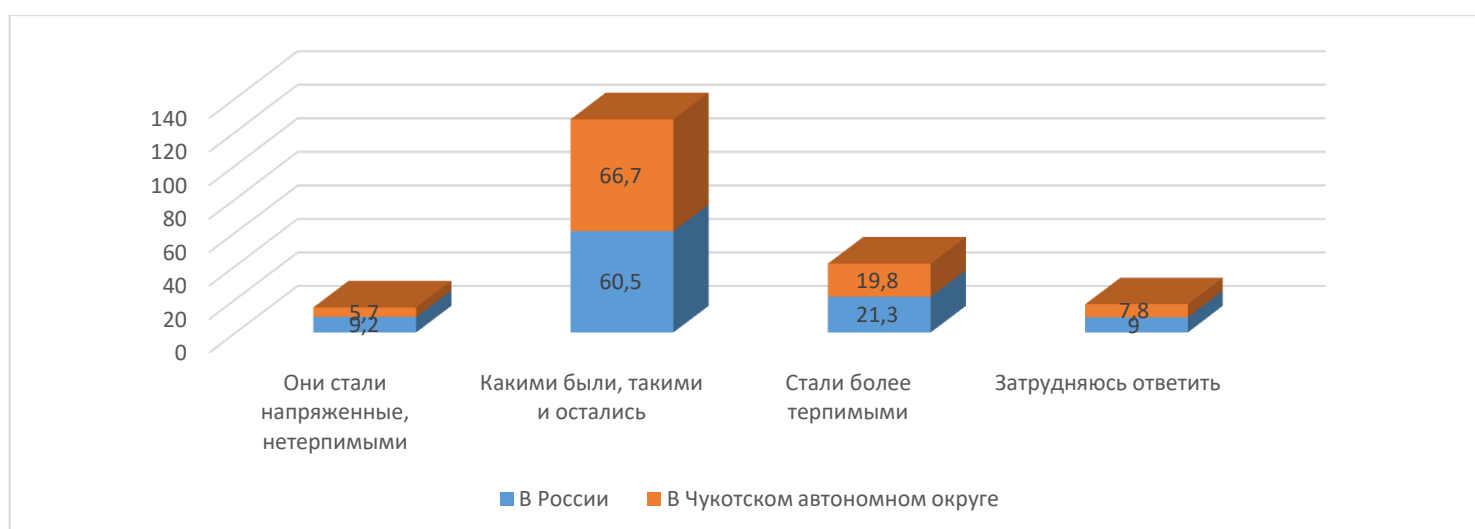


Рис. 1.3. Представление об изменении межнациональных отношений, %

На диаграмме представлено распределение ответов на вопрос «Как на Ваш взгляд, за последний год изменились межнациональные отношения в России и в Вашем населенном пункте»

В таблице ниже представлены ответы в разрезе по 4 городским округам (Анадырь, Певек, Эгвекинот, Провиденском) и трем муниципальным районам (Анадырском, Билибинском, Чукотском)

	ГО Анадырь, %	ГО Певек, %	ГО Эгвекиног, %	ГО Провиденский, %	Анадырский МР, %	Билибинский МР, %	Чукотский МР, %	Итого, %
Они стали напряженные, нетерпимыми	4,8	6,3	5,6	6,1	5,8	5,8	5,7	5,7
Какими были, такими и остались	66,9	66,4	66,6	65,8	67,5	67,3	66,3	66,7
Стали более терпимыми	19,8	19,7	19,3	20,4	18,8	19,7	20,8	19,8
Затрудняюсь ответить	8,5	7,6	8,5	7,7	7,9	7,2	7,2	7,8

Оценка респондентов изменений межнациональных отношений в разрезе муниципальных образований подтверждает, что уровень напряженности во всем Чукотском автономном округе минимальный.

По итогам проведенного опроса, наиболее лояльное отношение население Чукотского автономного округа демонстрирует в адрес жителей бывших союзных республик — украинцев, белорусов. Доля тех, кто относится к ним с опасением и настороженностью, не превышает 18%. Напротив, 73,8% жителей округа готовы отнестись к ним с пониманием и симпатией.

Национальность	Чувство симпатии	Неприязнь
Русские	85,2	1,5
Коренные народы Севера	74,5	3,2
Белорусы	42,6	0,7
Украинцы	31,2	16,4
Народы Кавказа	15,5	25,6
Народы Средней Азии	10,4	30,4
Ко всем национальностям отношусь одинаково	74,2	0
Таких народов, национальностей нет	0	10
Затрудняюсь ответить	4,5	10

Так же респонденты называли и другие национальности, к которым они испытывают либо чувство симпатии, либо неприязнь, ответы приведены в таблице ниже

Национальность	Чувство симпатии	Неприязнь
Американцы	5,2	20,4
Немцы	10,6	13,5
Евреи	3,2	8,4
Армяне	8,4	3,5

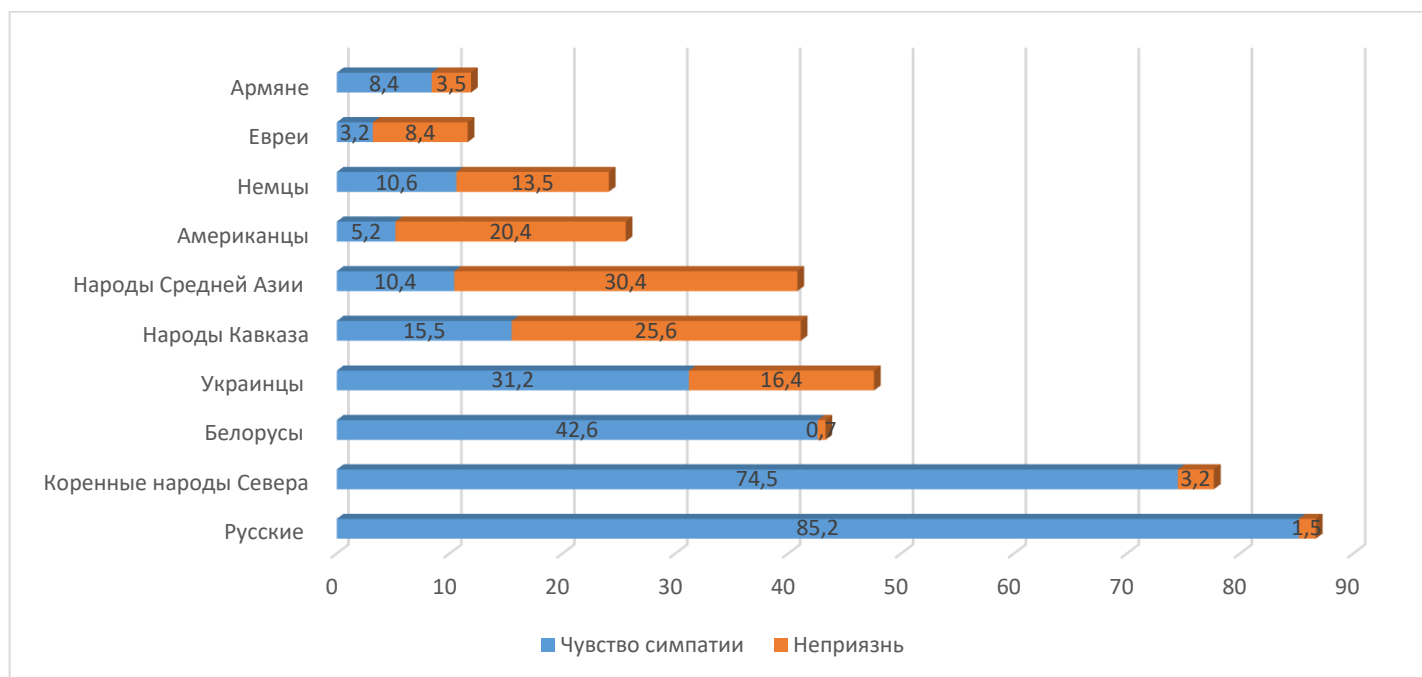


Рис. 1.4. Представление о симпатии и неприязни к представителям национальностей, %

На диаграмме представлено распределение ответов на вопрос «К людям какой национальности Вы испытываете чувство наибольшей симпатии? Или наоборот, испытываете неприязнь?»

Таким образом, наибольшего внимания и коррекции в плане погашения межнациональной напряженности требуют вопросы взаимодействия местного, коренного населения Чукотского автономного округа с такими национальными группами, как представители Кавказа и Средней Азии. Именно в отношении них население демонстрирует наибольший уровень неприязни, а как следствие, опасений и настороженности. Запрос на усиление контроля в сфере миграции выражается у населения Чукотского автономного округа именно к этим национальностям.

	ГО Анадырь, %	ГО Певек, %	ГО Эгвекиног, %	ГО Провидение, %	Анадырский МР, %	Билибинский МР, %	Чукотский МР, %	Итого, %
Доброжелательные, способствующие общественному согласию	40,2	47,6	44,3	41,5	53,1	53,2	43,7	46,3
Нормальные, бесконфликтные	58,2	50,9	55,4	57,6	46,1	46,8	55,4	52,9
Напряженные, конфликтные	0,5	0,3	0,3	0,3	0,3	0	0	0,2
Взрывоопасные, способные перейти в открытые столкновения	0	0	0	0	0	0	0	0
Затрудняюсь ответить	1,1	1,2	0	0,6	0,5	0	0,9	0,6

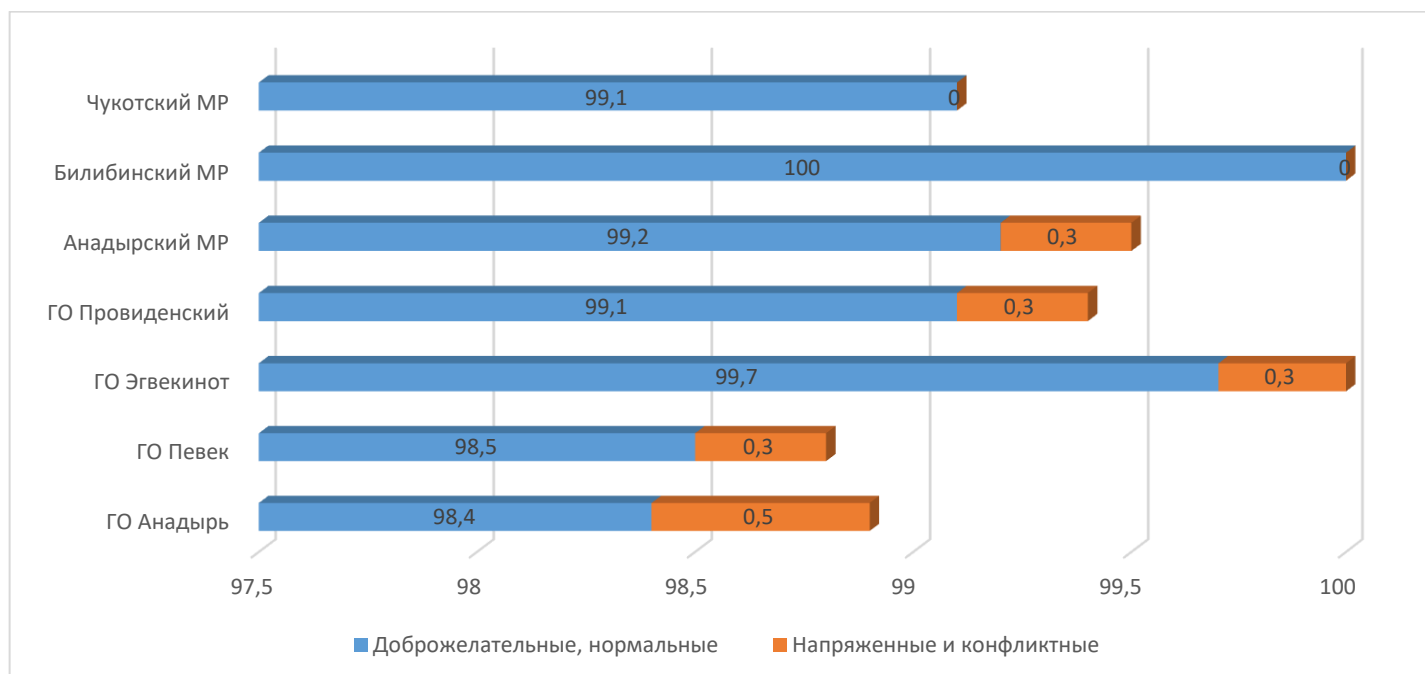


Рис. 1.5. Представление об отношении с представителями различных национальностей, %

На диаграмме представлено распределение ответов на вопрос «Каковы, на Ваш взгляд, отношения между людьми различных национальностей в населенном пункте, в котором Вы проживаете?»

По причине малой наполненности группы тех, кто озвучил свое раздражение по отношению к представителям других национальностей, анализ по отдельным муниципальным образованиям провести невозможно. В целом выше, чем в других включенных в исследование муниципальных районах, уровень неприязненного отношения к представителям других национальностей зафиксирован в ГО Анадырь.

Необходимо отметить, что межнациональные отношения в Чукотском автономном округе респонденты оценивают, как «доброжелательные и нормальные» и соответственно не видят в этом проблем. Более того, вопросами межнациональных отношений не интересуется (не считают их важными в обыденной жизни) 45,4% опрошенных проживающих в Чукотском автономном округе.

В таблице представлено распределение ответов на вопрос «Как Вы считаете, существует ли в Вашем населенном пункте проблема межнациональных отношений?»

	ГО Анадырь, %	ГО Певек, %	ГО Эгвекинот, %	ГО Провиденский, %	Анадырский МР, %	Билибинский МР, %	Чукотский МР, %	Итого, %
Да, эта проблема является одной из основных	0	0	0	0	0	0	0	0
Не интересуюсь этим вопросом	33,5	43,4	44,4	55,2	47,4	46,4	47,6	45,4
Нет, такой проблемы нет	65,4	55,1	55,2	43,4	51,4	52,8	51,7	53,6
Затрудняюсь ответить	1,1	1,5	0,4	1,4	1,2	0,8	0,7	1

Если рассматривать отношения и оценку межнациональных отношений, можно сказать, что женщины более нетерпимы к представителям других национальностей, и чаще чем мужчины испытывают неприязнь к ним.

В таблице представлено распределение ответов на вопрос «... Вы лично испытываете или не испытываете раздражение или неприязнь по отношению к представителям какой-либо национальности?»

	Мужчины, %	Женщины, %	Итого, %
Безусловно испытываю	4,0	6,4	5,2
Скорее испытываю	7,6	9,9	8,8
Скорее не испытываю	30,2	28,8	29,5
Безусловно не испытываю	55,4	47,8	51,6
Затрудняюсь ответить	3,8	6,0	4,9

Если рассматривать ответы респондентов в разрезе муниципальных образований, то мы видим, что наиболее часто раздражение и неприязнь испытывают жители ГО Анадырь – 20,8%, а наиболее уважительно относятся в этом вопросе жители ГО Эгвекинот (90,6%); ГО Провидение (92,8%) и Чукотского МР (89,0%).

	ГО Анадырь, %	ГО Певек, %	ГО Эгвекинот, %	ГО Провидение, %	Анадырский МР, %	Билибинский МР, %	Чукотский МР, %	Итого, %
Безусловно испытываю	8,6	7,2	2,8	4,2	5,8	4,8	2,8	5,2
Скорее испытываю	12,2	10,2	6,8	5,8	8,8	8,8	4,6	8,8
Скорее не испытываю	26,6	26,4	32,4	36,6	24,4	28,2	32,2	29,5
Безусловно не испытываю	50,2	46,8	58,2	56,2	44,8	48,6	56,8	51,6
Затрудняюсь ответить	2,8	4,4	6,2	7,4	3,2	3,8	6,2	4,9

В опросе приняли участие представители различных национальностей, проживающих в Чукотском автономно округе, в вопросе «Испытывали Вы лично или не испытывали, в течение последнего года, по отношению к себе неприязнь, враждебное отношение из-за своей национальной принадлежности?» ответы подтверждают, что уровень межнациональной напряженности в Чукотском автономном округе низкий.

	Мужчины, %	Женщины, %	Итого, %
Да, испытывал	12,2	8,4	10,3
Нет, не испытывал	78,8	82,2	80,5
Затрудняюсь ответить	8,8	9,6	9,2

Оценка конфликтных ситуаций в Чукотском автономном округе

В Чукотском автономном округе лишь 1% опрошенных заявили, что иногда слышат о межнациональных конфликтах в своем населенном пункте, чаще о конфликтах слышали женщины, 92,4% опрошенных заявили, что им неизвестно о таких ситуациях, 6,6% затруднились с ответом. Ответы экспертов, принявших участие в исследовании и участников фокус-групп, так же подтверждают эти данные.

В таблицах ниже представлено распределение ответов на вопрос «Происходят ли в вашем населенном пункте конфликты на национальной почве?»

	Мужчины, %	Женщины, %	Итого, %
--	------------	------------	----------

Местные жители	0,6	0,3	0,3	0,3	0,6	0,3	0,3	0,4
Приезжие	1,5	1,5	1,6	1,6	1,3	0,7	0,9	1,3
И те, и другие	2,6	2,3	2,3	2,3	2,3	2,1	2,2	2,3
Конфликтов не бывает	95,3	95,9	95,8	95,8	95,8	96,9	96,6	96

В таблице ниже представлено распределение ответов на вопрос «Много ли среди ваших знакомых представителей других национальностей?»

	Мужчины, %	Женщины, %	Итого, %
Да, очень	88,6	87,8	88,2
Немного, но они есть	10,4	8,4	9,4
Нет таких знакомых	0,2	1,0	0,6
Не обращал внимание, затрудняюсь ответить	0,8	2,8	1,8

В этническом отношении население Чукотского автономного округа многонационально - здесь проживают более 90 национальностей, в том числе представители 23 коренных малочисленных народов Севера, Сибири и Дальнего Востока Российской Федерации. Современные этнические процессы, происходящие на Чукотке, характеризуются сближением народностей, почти 20% всех браков являются смешанными, причем, половина из них - с представителями приезжего населения, в основном, русскими.

В таблице ниже представлено распределение ответов на вопрос «При знакомстве с новым человеком для вас важна его национальность?»

	Мужчины, %	Женщины, %	Итого, %
Да, для меня это очень важно	14,0	18,4	16,2
Нет, для меня это не важно	82,6	79,2	80,9
Национальность не очень важна для меня, но предпочту если он(а) будет одной со мной национальности	3,4	2,4	2,9

В таблице ниже представлено распределение ответов на вопрос «При вступлении в брак для вас важна национальность вашего будущего(ей) супруга(и)»

	Мужчины, %	Женщины, %	Итого, %
Да, для меня это очень важно	18,4	24,4	21,4
Не очень важно, но предпочту если он(а) будет одной со мной национальности	38,6	33,8	36,2
Нет, для меня это не важно	40,6	44,2	42,4

Учет национальности при личном общении с другими людьми важен лишь для незначительной части респондентов. Большинство из них, скорее всего, будут избирательны при общении с людьми определенных национальностей. Таким образом, речь отнюдь не идет о том, что большая часть населения Чукотского автономного округа заражена этнической ксенофобией, а наоборот доказывает, что ситуация в вопросе межнациональных отношений в округе достаточно стабильная.

В таблице ниже представлено распределение ответов на вопрос «На ваш взгляд, следует или не следует ограничить въезд представителей некоторых национальностей в ваш регион?»

	ГО Анадырь, %	ГО Певек, %	ГО Эгвекинот, %	ГО Провиденский, %	Анадырский МР, %	Билибинский МР, %	Чукотский МР, %	Итого, %
Да, следует ограничить	26,3	27,2	27,6	25,9	26,9	26,1	26,3	26,6
Нет, не следует ограничивать въезд	46,7	47,1	45,7	46,6	46,3	45,1	46,1	46,2
Затрудняюсь ответить, не знаю	27	25,7	26,7	27,5	26,8	28,8	27,6	27,2

В Чукотском автономном округе четверть опрошенных, кто ратует за ограничение въезда для представителей других национальностей и чуть менее половины опрошенных не считают ограничение на въезд необходимым. Большой разницы в ответах респондентов различных муниципальных районах округа не отмечено.

Основные выводы о ситуации в сфере межнациональных отношений

В ходе исследования замерялся показатель «Доля граждан, положительно оценивающих состояние межнациональных отношений в Чукотском автономном округе».

Значение указанного показателя рассчитывалось на основании ответов респондентов на вопрос «Как, на Ваш взгляд, за последние годы изменились межнациональные отношения в России?»

Целевой показатель «Доля граждан, положительно оценивающих состояние межнациональных отношений в России» – 81,8%.

Целевой показатель «Доля граждан, положительно оценивающих состояние межнациональных отношений в Чукотском автономном округе» – 86,5%.

В ходе исследования замерялся показатель «Уровень уважительного отношения к представителям иной национальности».

Значение указанного показателя рассчитывалось на основании ответов респондентов на вопрос «А Вы лично испытываете или не испытываете неприязнь по отношению к представителям какой-либо национальности?»

46,3% опрошенных респондентов посчитали отношения между различными национальностями «доброжелательные, способствующие общественному согласию», 52,9% назвали их «нормальными, бесконфликтными». Никто из респондентов не счел их «взрывоопасными, способными перейти в открытые столкновения»-0%.

Уровень уважительного отношения к представителям другой национальности – 81,1%.

В разрезе муниципальных образований значения показателя в целом также очень высокие: ГО Анадырь - 76,8%; ГО Певек -73,2%; ГО Эгвекинот -90,6%; ГО Провиденский -92,8%; Анадырский МР -69,2%; Билибинский МР -76,8%; Чукотский МР -89%.

Во всех фокус-группах, говоря о состоянии межнациональных отношений, интервьюируемые подчеркивали, что в целом эти отношения являются «спокойными, бесконфликтными». Ни в одной из групп не удалось встретить приверженцев мнения, что отношения между людьми различных национальностей являются «напряжёнными, конфликтными».

Существует запрос на более активное регулирование процессов миграции органами власти. В целом, в регионе у большинства населения нет жесткой установки на принципиальное ограничение миграции, однако жителям хотелось бы видеть усиление контроля в данной сфере, допуск на территорию округа только тех мигрантов, которые, с одной стороны, могут быть действительно полезны для экономики Чукотского автономного округа в силу своей высокой профессиональной компетенции, а с другой – готовы уважать, относиться с почтением к русскому языку, местным обычаям, традициям и правилам поведения.

Оценка остроты проблемы межконфессиональных отношений

Межконфессиональные отношения являются важным аспектом в развитии региона и накладывают отпечаток на то, каким образом жители воспринимают отношения межнациональные (в том числе, в сфере трудовой миграции). Межнациональные и межконфессиональные сферы тесно связаны и переплетены друг с другом.

В таблицах ниже представлено распределение ответов на вопрос «К какому вероисповеданию или религиозному течению Вы себя относите?»

	ГО Анадырь, %	ГО Певек, %	ГО Эгвекиног, %	ГО Провиденский, %	Анадырский МР, %	Билибинский МР, %	Чукотский МР, %	Итого, %
Православие	62,9	62,3	62,8	62,1	62,2	62,8	61,9	62,4
Другие христианские течения (протестанты, униаты, баптисты и т.п.)	0	0	0	0	0	0	0	0
Ислам	2,2	2,3	2,6	2,8	2,2	2,5	2,2	2,4
Буддизм	0,2	1,2	1,2	1,2	0,4	1,2	0,2	0,8
Иудаизм	0	0	0	0	0	0	0	0
Не могу точно назвать, какое течение/вероисповедание	1,4	2	2,2	2	1,4	1,2	1,4	1,6
Верю в высшие силы, но не отношу себя к религиозным течениям.	21,5	19,6	18,4	19,3	22	20,5	22,3	20,6
Затрудняюсь ответить	11,8	12,6	12,8	12,6	11,8	11,8	12	12,2

В таблицах ниже представлено распределение ответов на вопрос «Каковы, на Ваш взгляд, отношения между людьми различных вероисповеданий в населенном пункте, в котором Вы проживаете?»

	ГО Анадырь, %	ГО Певек, %	ГО Эгвекиног, %	ГО Провиденский, %	Анадырский МР, %	Билибинский МР, %	Чукотский МР, %	Итого, %
Доброжелательные, способствующие общественному согласию	1,5	1,8	1,5	1,3	1,9	0,9	0,8	1,4
Нормальные, бесконфликтные	96,7	96,7	96,9	96,6	96,4	97,2	97,5	96,8
Напряженные, конфликтные	0	0	0	0	0	0	0	0
Взрывоопасные, способные перейти в открытые столкновения	0	0	0	0	0	0	0	0
Затрудняюсь ответить	1,8	1,5	1,6	2,1	1,7	1,9	1,7	1,8

В таблицах ниже представлено распределение ответов на вопрос «Испытывали ли вы лично или не испытывали в течение последнего года по отношению к себе недоверие из-за своих религиозных убеждений, вероисповедания или в связи с вашими атеистическими убеждениями?»

	ГО Анадырь, %	ГО Певек, %	ГО Эгвекиног, %	ГО Провиденский, %	Анадырский МР, %	Билибинский МР, %	Чукотский МР, %	Итого, %
Да, испытывал	0,8	0	0	0	0	0	0	0,2
Нет, не испытывал	96,4	98,2	97,6	97,5	97,9	98,5	96,7	97,5
Затрудняюсь ответить	2,8	1,8	2,4	2,5	2,1	1,5	3,3	2,3

Основные выводы о ситуации в сфере межконфессиональных отношений

В ходе исследования замерялся показатель «Доля граждан, положительно оценивающих состояние межконфессиональных отношений в Чукотском автономном округе».

Значение указанного показателя рассчитывалось на основании ответов респондентов на вопрос «Каковы, на Ваш взгляд, отношения между людьми различных вероисповеданий в населенном пункте, в котором Вы живете?».

Значение показателя составило 98,2%.

В разрезе муниципальных образований значения показателя в целом также соответствуют довольно высокому показателю: ГО Анадырь -98,2%; ГО Певек -98,5%; ГО Эгвекинот -98,4%; ГО Провиденский -97,9%; Анадырский МР -98,3%; Билибинский МР -98,1%; Чукотский МР -98,3%.

При ответе на вопрос о напряжённости в сфере межконфессиональных отношений в своём муниципалитете подавляющее большинство экспертов (99,0%) выразили мнение, что напряжённость отсутствует.

Участники фокус-групп не считают себя слишком ревностными сторонниками какой-либо религии, посещают места отправления культа в основном по праздникам или по случаю совершения некоторых обрядов (крещение, отпевание, бракосочетание и т.п.) и не осведомлены о деятельности религиозных организаций за пределами этих мероприятий.

В регионе нет выраженных противоречий между конфессиями.

Вывод

В целом по результатам массового опроса усилия местных властей и национально-культурных организаций по предотвращению межэтнической розни получили положительную оценку респондентов. Меры, которые предпринимаются органами власти всех уровней в вопросе межнациональных и межконфессиональных отношений, оцениваются в целом положительно. Кроме того, все без исключения участники фокус-групп положительно оценили влияние праздников национальных культур на гармонизацию межнациональных отношений, а также вклад национально-культурных организаций (диаспор) в укрепление межнациональных и межконфессиональных отношений между народами автономного округа.

Результаты исследования позволяют сделать вывод о том, что ситуация в сфере межнациональных и межконфессиональных отношений в Чукотском автономном округе достаточно стабильная. Показатели оценки ситуации межнациональных и межконфессиональных отношений высокие.

Межнациональные и межконфессиональные сферы тесно связаны и переплетены друг с другом. Религиозная культура на территории региона распространена незначительно. Для значительной части населения вера – скорее вопрос самоопределения, чем готовности жить в нормах и правилах религии, быть воцерковленным. Большинство не соблюдают обряды и не ходят на службы.

Анализ результатов исследования приводит к выводу, что в подавляющем большинстве случаев неприязнь вызывает не собственно национальная принадлежность человека как таковая и не его конфессиональная принадлежность, а характер поведения, образа жизни конкретных представителей других национальностей.

Для общественного настроения, разделяемого большинством жителей Чукотского автономного округа, характерно лояльное отношение к людям других национальностей, верований и убеждений, высокая терпимость, доброжелательность. Данные опроса подтверждают наличие достаточно благополучной обстановки в сфере экстремизма, а также низкую степень лояльности экстремистским действиям. В целом можно говорить о нормальном уровне социальной обстановки в Чукотском автономном округе, а ситуацию в сфере межэтнических и межконфессиональных отношений охарактеризовать, как спокойную и стабильную. Серьёзных проблем или противоречий опрос не выявил. Тем не менее эти направления работы требуют постоянного контроля и мониторинга, тему нельзя оставлять без должного контроля и внимания. Высокий процент жителей округа положительно оценивает межнациональные отношения и стабильность в регионе, как результат постоянной работы в этом направлении, в частности выполнения в Чукотском автономном округе подпрограммы «Укрепление единого культурного пространства и развитие межнациональных отношений» государственной программы «Развитие культуры, спорта и туризма Чукотского автономного округа», утвержденная Постановлением Правительства Чукотского автономного округа от 24.04.2019 № 229.