

**Комитет государственного регулирования цен и тарифов  
Чукотского автономного округа**


УТВЕРЖДАЮ

Председатель Правления Комитета

государственного регулирования цен и  
тарифов Чукотского автономного  
округа

Е.В. Ковальская

«16» ноября 2020 года



**ПРОТОКОЛ**

**заседания Правления Комитета государственного регулирования цен и  
тарифов Чукотского автономного округа**

от 16 ноября 2020 г.

№ 21

г. Анадырь

**Председательствующий:**

Ковальская Елена  
Владиславовна

- председатель Комитета государственного регулирования цен и тарифов Чукотского автономного округа

**Присутствовали:**

**Члены правления:**

Демещенко Мария  
Геннадьевна

- заместитель председателя Комитета государственного регулирования цен и тарифов Чукотского автономного округа;

Данилова Ольга  
Валерьевна

- начальник отдела регулирования тарифов и контроля ценообразования на транспорте и других отраслей Комитета государственного регулирования цен и тарифов Чукотского автономного округа;

Петрова Татьяна  
Геннадьевна

- советник отдела регулирования тарифов и контроля ценообразования в жилищно-коммунальном хозяйстве Комитета государственного регулирования цен и тарифов Чукотского автономного округа;

Савонова Марина  
Александровна

- начальник отдела регулирования тарифов и контроля ценообразования в энергетической отрасли Комитета государственного

- регулирования цен и тарифов Чукотского автономного округа;
- Сударинена Ольга Сергеевна - консультант отдела регулирования тарифов и контроля ценообразования в жилищно-коммунальном хозяйстве Комитета государственного регулирования цен и тарифов Чукотского автономного округа.

### **Приглашенные:**

#### **Секретарь:**

- Транина Елена Валерьевна - консультант отдела регулирования тарифов и контроля ценообразования в энергетической отрасли Комитета государственного регулирования цен и тарифов Чукотского автономного округа

Правление Комитета государственного регулирования цен и тарифов Чукотского автономного округа заседает в полном составе. Кворум для принятия решения имеется.

Заместитель руководителя Управления Федеральной антимонопольной службы по Чукотскому автономному округу И.В. Смолягина отсутствовала, мнение по рассматриваемому вопросу повестки дня заседания Правления не представлено.

#### **Повестка заседания:**

О корректировке долгосрочных тарифов на техническую воду МП «ЧРКХ» на 2021-2023 годы (докладчик: Петрова Т.Г.).

#### **О корректировке долгосрочных тарифов на техническую воду МП «ЧРКХ» на 2021-2023 годы**

---

(Ковальская Е.В., Демещенко М.Г., Данилова О.В., Петрова Т.Г., Савонова М.А., Сударинена О.С.)

#### **СЛУШАЛИ:**

Петрову Т.Г. (уполномоченного по делу) о результатах проведенной экспертизы расчета корректировки необходимой валовой выручки и тарифов на техническую воду МП «ЧРКХ» на 2021-2023 годы (дело от 28.04.2020 г. № 18).

Основание для рассмотрения: заявление о корректировке долгосрочных тарифов в сфере водоснабжения (техническая вода) на 2021-2023 годы (исх. № ОбщИсх-781/4 от 28.04.2020), зарегистрировано в Комитете 28.04.2020 (вх. № 796).

Комитетом направлено в адрес регулируемой организации извещение № 20 от 12.11.2020 г. о дате и месте проведения заседания Правления Комитета, проект постановления Правления, расчет корректировки необходимой валовой выручки и тарифов на 2021-2023 годы.

Предприятием направлено в адрес Комитета письмо от 14.11.2020 г. № ОбщИсх-2014/4 о невозможности принять участие на заседании Правления Комитета и о согласии с предложенными Комитетом расчетами долгосрочных тарифов.

В 2018 году МП «ЧРКХ» установлены тарифы на техническую воду на 2019-2023 годы с применением метода индексации, на основе долгосрочных параметров регулирования (постановление Правления Комитета от 19.12.2018 г. № 28-к/2).

В соответствии с п. 80 Основ ценообразования в сфере водоснабжения и водоотведения, утвержденных постановлением Правительства РФ от 13.05.2013 № 406 необходимая валовая выручка регулируемой организации и тарифы, установленные с применением метода индексации, ежегодно корректируются. При этом долгосрочные параметры регулирования тарифов корректировке не подлежат.

Предприятие предлагает произвести корректировку необходимой валовой выручки и тарифов на 2021-2023 годы, с учетом пересчета операционных расходов, расходов на электрическую энергию – на величину индекса потребительских цен, предусмотренных прогнозом социально-экономического развития РФ, неподконтрольных расходов – с учетом заключенных договоров, амортизационных отчислений – с учетом увеличения стоимости модернизированного оборудования. Предприятием представлен расчет корректировки НВВ и тарифов. Скорректированная НВВ по данным предприятия составила: 2021 г. – 68 985,1 тыс. рублей, 2022 г. – 70 277,8 тыс. рублей, 2023 г. – 71 613,4 тыс. рублей.

При корректировке необходимой валовой выручки на 2021-2023 годы Комитетом применялись прогнозные показатели, определенные в базовом варианте Прогноза социально-экономического развития Российской Федерации на 2021 год и на плановый период 2022 и 2023 годов Министерства экономического развития Российской Федерации от 26 сентября 2020 года: индекс потребительских цен (ИПЦ): 2021 г. – 103,6%,

2022 г. – 103,9%, 2023 г. – 104,0%, индекс цен на электрическую энергию: 2021-2023 гг. – 104,0%.

Необходимая валовая выручка по расчету Комитета составила: 2021 г. – 62 606,1 тыс. рублей, 2022 г. – 64 144,2 тыс. рублей, 2023 г. – 65 740,4 тыс. рублей.

Предлагаемые к установлению скорректированные долгосрочные тарифы на техническую воду на 2021–2023 годы и соответствующая им валовая выручка представлены в приложении 1 к настоящему протоколу.

В ходе обсуждения

### РЕШИЛИ:

1. Внести в постановление Правления Комитета государственного регулирования цен и тарифов Чукотского автономного округа от 19 декабря 2018 года № 28-к/1 «Об утверждении производственной программы в сфере холодного водоснабжения (техническая вода) МП «ЧРКХ» на 2019-2023 годы» следующие изменения:

в приложении к постановлению:

в Разделе 3. «Объем финансовых потребностей, необходимых для реализации производственной программы»:

столбцы 6-8 изложить в следующей редакции:

«	2021 год	2022 год	2023 год	
	6	7	8	
	62606,1	64144,2	65740,4	»;

в Разделе 4. «Плановые показатели надежности, качества, энергетической эффективности объектов централизованной системы холодного водоснабжения»:

пункт II изложить в следующей редакции:

«	II Показатели эффективности использования ресурсов, в том числе уровень потерь воды									
	1	доля потерь воды в централизованной системе водоснабжения при транспортировке в общем объеме воды, поданной в водопроводную сеть	%	1,0	1,0	1,0	1,0	1,0		
	1.1	общий объем воды, поданной в водопроводную сеть	тыс.куб.м	427,0	427,0	430,7	430,7	430,7		
	1.2	объем потерь воды в централизованной системе водоснабжения при ее транспортировке	тыс.куб.м	4,3	4,3	4,4	4,4	4,4		».

2. Внести в постановление Правления Комитета государственного регулирования цен и тарифов Чукотского автономного округа от 19 декабря 2018 года № 28-к/2 «Об установлении тарифов на техническую воду МП «ЧРКХ» на 2019-2023 годы» следующее изменение:

приложение 1 к постановлению изложить в редакции согласно приложению 2 к настоящему протоколу.

**ПРОГОЛОСОВАЛИ:**

**За – 6; Против – нет; Воздержавшихся – нет.**

Секретарь Правления



Е.В. Транина

Члены правления:

Данилова О.В.



Демещенко М.Г.





Петрова Т.Г.



Савонова М.А.



Сударинена О.С.



**Расчет  
тарифов на техническую воду методом индексации  
участка Цевек МП «ЧРКХ» на 2021-2023 годы с учетом корректировки**

№ п/п	Наименование	Единица измерения	2018 год		2019 год		принято в тариф 2020 года		корректировка тарифов на 2021 год		корректировка тарифов на 2022 год		корректировка тарифов на 2023 год	
			принято в тариф	факт	принято в тариф	факт	с 01.07.2020	год	предлож. предпр.	предлож. Комитета	предлож. предпр.	предлож. Комитета	предлож. предпр.	предлож. Комитета
1	2	3	4	5	6	7	8	9	10	11	12	13	14	15
<b>I</b>	<b>Производственные показатели</b>													
1	Пользов воды	м³	397 207,3	403 392,1	431 306,0	501 301,0	435 135,0	435 135,0	435 135,0	435 135,0	435 135,0	435 135,0	435 135,0	435 135,0
2	Посушная вода	м³												
3	Расход воды на с/услуги то же в % к выработке	%	39,4	75,5	42,7	78,7	43,1	43,1	43,1	43,1	43,1	43,1	43,1	43,1
4	Отпуск воды в сеть	%	397 167,9	403 316,6	431 263,3	501 222,3	435 091,9	435 091,9	435 091,9	435 091,9	435 091,9	435 091,9	435 091,9	435 091,9
5	Потери в сетях то же в % к отпуску в сеть	%	3 971,7	8 619,7	4 312,6	9 457,8	4 350,9	4 350,9	4 350,9	4 350,9	4 350,9	4 350,9	4 350,9	4 350,9
6	Неучтенные расходы	%	1,0	2,1	1,0	1,9	1,0	1,0	1,0	1,0	1,0	1,0	1,0	1,0
7	Полезный отпуск воды, всего в т.ч. на собственное производство	м³	393 196,2	394 696,9	426 950,7	491 764,5	430 741,0	430 741,0	430 741,0	430 741,0	430 741,0	430 741,0	430 741,0	430 741,0
8	Пролано потребителям в т.ч. прочим	м³	393 196,2	394 696,9	426 950,7	491 764,5	430 741,0	430 741,0	430 741,0	430 741,0	430 741,0	430 741,0	430 741,0	430 741,0
	Необходимая валовая выручка	тыс. руб.	34 255,5	37 033,0	38 751,9	39 080,6	40 533,2	40 533,2	42 689,1	43 168,2	43 981,8	44 706,4	45 317,4	46 302,5
<b>II</b>	<b>Текущие расходы</b>		17 230,8	21 350,7	19 813,4	21 313,1	20 203,7	20 203,7	20 801,7	20 721,7	21 417,4	21 314,5	22 051,4	21 945,5
1.1	<b>Операционные расходы</b>	тыс. руб.	12 999,9	16 455,2	14 982,6	16 698,0	15 277,7	15 277,7	15 729,9	15 669,4	16 195,5	16 117,7	16 674,9	16 594,8
1.1.1	Расходы на приобретение сырья и материалов и их хранение	тыс. руб.	678,8	594,1	717,9	644,1	732,1	732,1	733,7	750,8	776,0	772,3	799,0	795,2
1.1.1.1	Расходы на оплату работ и услуг, выполняемых сторонними организациями и индивидуальными предпринимателями, связанные с эксплуатацией централизованных систем, либо объектов в составе таких систем	тыс. руб.		296,2		76,3								
1.1.1.2	Расходы на оплату труда производственного персонала	тыс. руб.	6 617,1	7 635,7	8 359,6	7 881,8	8 524,3	8 524,3	8 776,6	8 742,9	9 036,4	8 993,0	9 303,9	9 259,2
1.1.1.3	Очисления на социальные нужды производственного персонала	тыс. руб.	1 888,3	2 161,4	2 452,1	2 202,6	2 500,4	2 500,4	2 574,5	2 564,6	2 650,7	2 637,9	2 729,1	2 716,0
1.1.1.4	Общехозяйственные расходы	тыс. руб.	108,2	102,3	93,7	228,8	95,6	95,6	98,4	98,0	101,3	100,8	104,3	103,8
1.1.1.5	Прочие производственные расходы	тыс. руб.	3 707,5	5 665,5	3 359,2	5 664,3	3 425,4	3 425,4	3 526,8	3 513,2	3 613,7	3 613,7	3 738,6	3 720,7
1.1.1.6	цеховые расходы	тыс. руб.	730,6	851,3	939,5	871,6	958,0	958,0	986,4	982,6	1 015,6	1 010,7	1 045,6	1 040,6
1.1.1.7	расходы на оплату труда цехового персонала	тыс. руб.	486,5	664,2	653,9	701,6	666,8	666,8	686,5	683,9	706,9	703,5	727,8	724,3
1.1.1.7.1	отчисления на социальные нужды цехового персонала	тыс. руб.	125,2	187,0	166,7	169,9	170,0	170,0	175,0	174,3	180,2	179,3	185,5	184,6
1.1.1.7.2	прочие цеховые расходы	тыс. руб.	118,9	0,0	118,9		121,2	121,2	124,8	124,4	128,5	127,9	132,3	131,7

№ п/п	Наименование	Единица измерения	2018 год		2019 год		принято в тариф 2020 года		корректировка тарифов на 2021 год		корректировка тарифов на 2022 год		корректировка тарифов на 2023 год	
			принято в тариф	факт	принято в тариф	факт	с 01.07.2020	год	предлож. предпр.	предлож. Комитета	предлож. предпр.	предлож. Комитета	предлож. предпр.	предлож. Комитета
1	2	3	4	5	6	7	8	9	10	11	12	13	14	15
1.1.1.7.2	Услуги автотранспорта	тыс. руб.	2 722,6	4 765,0	2 419,7	4 583,2	2 467,3	2 467,3	2 540,4	2 530,6	2 615,6	2 603,0	2 693,0	2 680,1
1.1.1.7.3	Контроль качества воды	тыс. руб.	254,4	49,2	209,5	209,5	0,0	0,0	0,0	0,0	0,0	0,0	0,0	0,0
1.1.1.2	Ремонтные расходы	тыс. руб.	0,0	202,6	0,0	0,0	0,0	0,0	0,0	0,0	0,0	0,0	0,0	0,0
1.1.2.1	Расходы на текущий ремонт централизованных систем водоснабжения и (или) водоотведения либо объектов, входящих в состав таких систем	тыс. руб.	202,6	202,6	0,0	0,0	0,0	0,0	0,0	0,0	0,0	0,0	0,0	0,0
1.1.3	Административные расходы	тыс. руб.	4 230,9	4 693,0	4 830,8	4 615,2	4 926,0	4 926,0	5 071,8	5 082,3	5 221,9	5 196,8	5 376,5	5 350,6
1.1.3.1	Расходы на оплату работ и услуг, выполняемых сторонними организациями всего, в т.ч.:	тыс. руб.	61,5	61,4	47,7	64,2	48,6	48,6	50,1	49,9	51,6	51,3	53,1	52,8
1.1.3.1.1	услуги связи и интернет	тыс. руб.	30,0	28,5	33,7	32,3	34,4	34,4	35,4	35,2	36,4	36,3	37,5	37,3
1.1.3.1.2	юридические услуги	тыс. руб.	1,8	16,1	20,0	20,0	0,0	0,0	0,0	0,0	0,0	0,0	0,0	0,0
1.1.3.1.3	аудиторские услуги	тыс. руб.	29,8	16,7	14,0	11,9	14,3	14,3	14,7	14,6	15,1	15,1	15,6	15,5
1.1.3.1.6	информационные услуги	тыс. руб.	2 519,9	2 543,3	2 231,8	2 765,8	2 275,8	2 275,8	2 343,2	2 334,1	2 412,5	2 400,9	2 483,9	2 472,0
1.1.3.2	Расходы на оплату труда административно-управленческого персонала	тыс. руб.	634,6	690,4	570,0	753,2	581,3	581,3	598,5	596,2	616,2	613,2	634,4	631,4
1.1.3.3	Отчисления на социальные нужды административно-управленческого персонала	тыс. руб.	5,4	3,2	6,1	0,6	6,2	6,2	6,4	6,4	6,6	6,6	6,8	6,8
1.1.3.5	Служебные командировки	тыс. руб.	18,1	1,1	1,1	1,1	1,1	1,1	1,1	1,1	1,1	1,1	1,1	1,1
1.1.3.6	Обучение персонала	тыс. руб.	991,4	1 393,5	1 975,1	1 031,5	2 014,0	2 014,0	2 073,6	2 065,7	2 135,0	2 124,8	2 198,2	2 187,7
1.1.3.8	Прочие административные расходы всего, в т.ч.:	тыс. руб.	20,5	1 393,5	1 975,1	1 031,5	2 014,0	2 014,0	2 073,6	2 065,7	2 135,0	2 124,8	2 198,2	2 187,7
1.1.3.8.2	расходы по охране объектов и территорий	тыс. руб.	971,0	1 393,5	1 975,1	1 031,5	2 014,0	2 014,0	2 073,6	2 065,7	2 135,0	2 124,8	2 198,2	2 187,7
1.1.3.8.3	прочие расходы	тыс. руб.	16 890,2	15 431,8	18 766,2	17 473,4	20 004,7	20 004,7	21 528,1	22 087,3	22 165,4	22 992,8	22 821,5	23 912,5
1.1.4	Сбытовые расходы	тыс. руб.	134,5	169,4	172,4	199,4	229,0	229,0	263,5	263,5	303,2	303,2	348,7	348,7
1.2	Расходы на электрическую энергию	тыс. руб.	134,5	169,4	172,4	199,4	229,0	229,0	263,5	263,5	303,2	303,2	348,7	348,7
1.3	Неподконтрольные расходы	тыс. руб.	0,0	81,1	0,0	94,5	95,8	95,8	95,8	95,8	95,8	95,8	95,8	95,8
1.3.2	Расходы, связанные с уплатой налогов и сборов	тыс. руб.	0,0	81,1	0,0	94,5	95,8	95,8	95,8	95,8	95,8	95,8	95,8	95,8
1.3.2.3	Водный налог и плата за пользование водным объектом	тыс. руб.	0,0	81,1	0,0	94,5	95,8	95,8	95,8	95,8	95,8	95,8	95,8	95,8
1.3.3	Расходы на аренду плат, лицензионные платежи, концессионную плату	тыс. руб.	0,0	81,1	0,0	94,5	95,8	95,8	95,8	95,8	95,8	95,8	95,8	95,8
1.3.3.4	Аренда земельных участков	тыс. руб.	0,0	81,1	0,0	94,5	95,8	95,8	95,8	95,8	95,8	95,8	95,8	95,8
2	Амортизация	тыс. руб.	5 174,1	17 553,8	5 174,1	18 503,5	10 833,6	10 833,6	17 691,8	10 833,6	17 691,8	10 833,6	17 691,8	10 833,6
3	Корректировка НВВ	тыс. руб.	0,0	0,0	0,0	0,0	0,0	0,0	0,0	0,0	0,0	0,0	0,0	0,0
4	Расходы - всего, в т.ч.:	тыс. руб.	39 429,6	54 586,8	43 926,0	57 584,1	51 366,9	51 366,9	60 380,9	54 001,9	61 673,6	55 540,0	63 009,2	57 136,2
	субсидия / исключено	тыс. руб.	39 429,6	54 586,8	43 926,0	57 584,1	51 366,9	51 366,9	60 380,9	54 001,9	61 673,6	55 540,0	63 009,2	57 136,2
5	Расходы - всего, с учетом субсидии	тыс. руб.	0,0	0,0	0,0	0,0	0,0	0,0	0,0	0,0	0,0	0,0	0,0	0,0
6	Собственность, Г м³	руб.	100,28	138,30	102,88	117,10	119,25	119,25	140,18	125,37	143,18	128,94	146,28	137,65
7	Расходы на реализуемую продукцию	тыс. руб.	39 429,6	54 586,8	43 926,0	57 584,1	51 366,9	51 366,9	60 380,9	54 001,9	61 673,6	55 540,0	63 009,2	57 136,2
8	Прибыль	тыс. руб.	2 659,8	-12 338,4	8 863,8	3 113,2	9 043,3	9 043,3	8 604,2	8 604,2	8 604,2	8 604,2	8 604,2	8 604,2
8.1	Налог на прибыль	тыс. руб.	13,6	13,6	13,6	13,6	13,6	13,6	6,0	6,0	6,0	6,0	6,0	6,0
8.2	Налог на имущество организаций	тыс. руб.	2 467,8	8 784,0	8 784,0	8 784,0	8 784,0	8 784,0	8 784,0	8 784,0	8 784,0	8 784,0	8 784,0	8 784,0
8.3	Нормативная прибыль	тыс. руб.	178,4	0,0	66,2	0,0	54,4	54,4	23,9	23,9	23,9	23,9	23,9	23,9
8.3.3	расходы на социальные нужды, предусмотренные коллективными договорами, в соответствии с подпунктом 3 пункта 31 Методических указаний	тыс. руб.	178,4	0,0	66,2	0,0	54,4	54,4	23,9	23,9	23,9	23,9	23,9	23,9
9	Нормативная прибыль	%	0,5	0,0	0,2	0,0	0,1	0,1	0,0	0,0	0,0	0,0	0,0	0,0
	Итого НВВ	тыс. руб.	42 089,4	42 248,4	52 789,7	60 697,3	60 410,2	60 410,2	68 985,1	62 606,1	70 277,8	64 144,2	71 613,4	65 740,4
10	Тариф	руб./куб. м	107,04	107,04	123,64	123,43	140,25	140,25	160,15	145,35	163,16	148,92	166,26	152,62





№ п/п	Наименование	Единица измерения	принято в тариф 2021 года с учетом корректировки				принято в тариф 2022 года с учетом корректировки				принято в тариф 2023 года с учетом корректировки			
			с 01.01.2021 по 30.06.2021	с 01.07.2021 по 31.12.2021	год	отклонение к плану 2020 года, %	с 01.01.2022 по 30.06.2022	с 01.07.2022 по 31.12.2022	год	отклонение к плану 2021 года, %	с 01.01.2023 по 30.06.2023	с 01.07.2023 по 31.12.2023	год	отклонение к плану 2022 года, %
1	2	3	16	17	18	19	20	21	22	23	24	25	26	27
1.1.1.7.2	Услуги автотранспорта	тыс. руб.	2 441,9	2 619,4	2 530,6	102,6	2 603,0	2 603,0	2 603,0	102,9	2 615,0	2 745,1	2 680,1	103,0
1.1.1.7.3	Контроль качества воды	тыс. руб.	0,0	0,0	0,0	0,0	0,0	0,0	0,0	0,0	0,0	0,0	0,0	0,0
1.1.2	Ремонтные расходы	тыс. руб.	0,0	0,0	0,0	0,0	0,0	0,0	0,0	0,0	0,0	0,0	0,0	0,0
1.1.2.1	Расходы на текущий ремонт централизованных систем водоснабжения и (или) водоотведения либо объектов, входящих в состав таких систем	тыс. руб.												
1.1.3	Административные расходы	тыс. руб.	4 875,1	5 229,5	5 052,3	102,6	5 196,8	5 196,8	5 196,8	102,9	5 220,7	5 480,5	5 350,6	103,0
1.1.3.1	Расходы на оплату работ и услуг, выполняемых сторонними организациями всего, в т.ч.	тыс. руб.	48,1	51,6	49,9	102,6	51,3	51,3	51,3	102,9	51,6	54,1	52,8	103,0
1.1.3.1.1	услуги связи и интернет	тыс. руб.	34,0	36,5	35,2	102,6	36,3	36,3	36,3	102,9	36,4	38,2	37,3	103,0
1.1.3.1.2	юридические услуги	тыс. руб.												
1.1.3.1.3	аудиторские услуги	тыс. руб.												
1.1.3.1.6	информационные услуги	тыс. руб.	14,1	15,2	14,6	102,6	15,1	15,1	15,1	102,9	15,1	15,9	15,5	103,0
1.1.3.2	Расходы на оплату труда административно-управленческого персонала	тыс. руб.	2 252,3	2 416,0	2 334,1	102,6	2 400,9	2 400,9	2 400,9	102,9	2 412,0	2 532,0	2 472,0	103,0
1.1.3.3	Отчисления на социальные нужды административно-управленческого персонала	тыс. руб.	575,3	617,1	596,2	102,6	613,2	613,2	613,2	102,9	616,0	646,7	631,4	103,0
1.1.3.5	Служебные командировки	тыс. руб.	6,2	6,6	6,4	102,6	6,6	6,6	6,6	102,9	6,6	6,9	6,8	103,0
1.1.3.6	Обучение персонала	тыс. руб.												
1.1.3.8	Прочие административные расходы всего, в т.ч.	тыс. руб.	1 993,2	2 138,1	2 065,7	102,6	2 124,8	2 124,8	2 124,8	102,9	2 134,5	2 240,8	2 187,7	103,0
1.1.3.8.2	расходы по охране объектов и территорий	тыс. руб.												
1.1.3.8.3	прочие расходы	тыс. руб.	1 993,2	2 138,1	2 065,7	102,6	2 124,8	2 124,8	2 124,8	102,9	2 134,5	2 240,8	2 187,7	103,0
1.1.4	Сытовые расходы	тыс. руб.												
1.2	Расходы на электрическую энергию	тыс. руб.	21 312,6	22 862,0	22 087,2	110,4	22 992,8	22 992,8	22 992,8	104,1	23 331,9	24 493,1	23 912,5	104,0
1.3	Неподконтрольные расходы	тыс. руб.	346,7	371,9	359,3	110,6	399,0	399,0	399,0	111,1	433,7	455,3	444,5	111,4
1.3.2	Расходы, связанные с уплатой налогов и сборов	тыс. руб.	254,2	272,7	263,5	115,1	303,2	303,2	303,2	115,1	340,3	357,2	348,7	115,0
1.3.2.3	Водный налог и плата за пользование водным объектом	тыс. руб.	254,2	272,7	263,5	115,1	303,2	303,2	303,2	115,1	340,3	357,2	348,7	115,0
1.3.3	Расходы на аренду плат, лизинговые платежи, концессионную плату	тыс. руб.	92,5	99,2	95,8	100,0	95,8	95,8	95,8	100,0	93,5	98,1	95,8	100,0
1.3.3.4	Аренда земельных участков	тыс. руб.	92,5	99,2	95,8	100,0	95,8	95,8	95,8	100,0	93,5	98,1	95,8	100,0
2	Амортизация	тыс. руб.	10 453,7	11 213,6	10 833,6	100,0	10 833,6	10 833,6	10 833,6	100,0	10 570,6	11 096,7	10 833,6	100,0
3	Корректировка НВВ	тыс. руб.	0,0	0,0	0,0	0,0	0,0	0,0	0,0	0,0	0,0	0,0	0,0	0,0
4	Расходы - всего, в т.ч.: субсидия / исключено	тыс. руб.	52 107,8	55 896,0	54 001,9	105,1	55 540,0	55 540,0	55 540,0	102,8	55 748,9	58 523,5	57 136,2	102,9
5	Расходы - всего, с учетом субсидии	тыс. руб.	52 107,8	55 896,0	54 001,9	105,1	55 540,0	55 540,0	55 540,0	102,8	55 748,9	58 523,5	57 136,2	102,9
6	Собственность. I м³	руб.	120,97	129,77	125,37	105,1	128,94	128,94	128,94	102,8	129,43	135,87	132,65	102,9
7	Расходы на реализуемую продукцию	тыс. руб.	52 107,8	55 896,0	54 001,9	105,1	55 540,0	55 540,0	55 540,0	102,8	55 748,9	58 523,5	57 136,2	102,9
8	Прибыль	тыс. руб.	8 302,4	8 906,0	8 604,2	95,1	8 604,2	8 604,2	8 604,2	100,0	8 395,3	8 813,1	8 604,2	100,0
8.1	Налог на прибыль	тыс. руб.	5,8	6,2	6,0	44,0	6,0	6,0	6,0	100,0	5,8	6,1	6,0	100,0
8.2	Налог на имущество организаций	тыс. руб.	8 273,6	8 875,0	8 574,3	95,5	8 574,3	8 574,3	8 574,3	100,0	8 366,1	8 782,5	8 574,3	100,0
8.3	Нормативная прибыль	тыс. руб.	23,1	24,8	23,9	44,0	23,9	23,9	23,9	100,0	23,3	24,5	23,9	100,0
8.3.3	расходы на социальные нужды, предусмотренные коллективными договорами, в соответствии с подпунктом 3 пункта 31 Месячных указаний	тыс. руб.	23,1	24,8	23,9	44,0	23,9	23,9	23,9	100,0	23,3	24,5	23,9	100,0
9	Нормативная прибыль	%	0,0	0,0	0,0	0,0	0,0	0,0	0,0	0,0	0,0	0,0	0,0	0,0
Итого НВВ		тыс. руб.	60 410,2	64 801,9	62 606,1	103,6	64 144,2	64 144,2	64 144,2	102,5	64 144,2	67 336,6	65 740,4	102,5
10	Тариф	руб./куб. м	140,25	150,44	145,35	103,6	148,92	148,92	148,92	102,5	148,92	156,33	152,62	102,5

Приложение 2  
к протоколу заседания Правления Комитета  
государственного регулирования цен  
и тарифов Чукотского автономного округа  
от 16 ноября 2020 года № 21

«Приложение 1  
к постановлению Правления Комитета  
государственного регулирования цен  
и тарифов Чукотского автономного округа  
от 19 декабря 2018 года № 28-к/2

**ТАРИФЫ**  
**на техническую воду МП «ЧРКХ» на 2019-2023 годы с календарной разбивкой**

№ п/п	Наименование	Период регулирования	Тарифы, руб./куб.м
			Потребители, кроме населения (без НДС)
1	2	3	4
1.	Участок Певек	с 01.01.2019 г. по 30.06.2019 г.	107,04
2.		с 01.07.2019 г. по 31.12.2019 г.	140,25
3.		с 01.01.2020 г. по 30.06.2020 г.	140,25
4.		с 01.07.2020 г. по 31.12.2020 г.	140,25
5.		с 01.01.2021 г. по 30.06.2021 г.	140,25
6.		с 01.07.2021 г. по 31.12.2021 г.	150,44
7.		с 01.01.2022 г. по 30.06.2022 г.	148,92
8.		с 01.07.2022 г. по 31.12.2022 г.	148,92
9.		с 01.01.2023 г. по 30.06.2023 г.	148,92
10.		с 01.07.2023 г. по 31.12.2023 г.	156,33

».