

**Комитет государственного регулирования цен и тарифов  
Чукотского автономного округа**



**УТВЕРЖДАЮ**

Председатель Правления Комитета  
государственного регулирования цен и  
тарифов Чукотского автономного  
округа

Е.В. Ковальская

«8» декабря 2021 года

**ПРОТОКОЛ**

**заседания Правления Комитета государственного регулирования цен и  
тарифов Чукотского автономного округа**

от 8 декабря 2021 г.

№ 22

г. Анадырь

**Председательствующий:**

Ковальская Елена  
Владиславовна

- председатель Комитета государственного регулирования цен и тарифов Чукотского автономного округа

**Присутствовали:**

**Члены правления:**

Демещенко Мария  
Геннадьевна

- заместитель председателя Комитета государственного регулирования цен и тарифов Чукотского автономного округа;

Данилова Ольга  
Валерьевна

- начальник отдела регулирования тарифов и контроля ценообразования на транспорте и других отраслей Комитета государственного регулирования цен и тарифов Чукотского автономного округа;

Петрова Татьяна  
Геннадьевна

- советник отдела регулирования тарифов и контроля ценообразования в жилищно-коммунальном хозяйстве Комитета государственного регулирования цен и тарифов Чукотского автономного округа;

Савонова Марина  
Александровна

- начальник отдела регулирования тарифов и контроля ценообразования в энергетической отрасли Комитета государственного регулирования цен и тарифов Чукотского автономного округа;

Сударинена Ольга  
Сергеевна

- консультант отдела регулирования тарифов и контроля ценообразования в жилищно-коммунальном хозяйстве Комитета государственного регулирования цен и тарифов Чукотского автономного округа.

**Приглашенные:**

Дунакаев Азнаур  
Эльдарович

- главный специалист-эксперт Управления ФАС по Чукотскому автономному округу;

**Секретарь:**

Бровка Дарья  
Андреевна

- консультант отдела регулирования тарифов и контроля ценообразования в жилищно-коммунальном хозяйстве Комитета государственного регулирования цен и тарифов Чукотского автономного округа.

Правление Комитета государственного регулирования цен и тарифов Чукотского автономного округа заседает в полном составе. Кворум для принятия решения имеется.

В связи с эпидемиологической ситуацией в округе, в целях предотвращения распространения COVID-2019 заседание Правления Комитета проводилось в режиме аудиоконференцсвязи.

**Повестка заседания:**

1. О корректировке долгосрочных тарифов в сфере холодного водоснабжения МУП «Айсберг» на 2022-2024 годы (докладчик: Сударинена О.С.);
2. О корректировке долгосрочных тарифов в сфере водоснабжения и водоотведения МП «ЧРКХ» на 2022-2023 годы (докладчик: Петрова Т.Г.);
3. Об установлении тарифов на подключение (технологическое присоединение) к централизованным системам холодного водоснабжения и водоотведения МП «ЧРКХ» (докладчик: Петрова Т.Г.).

**1. О корректировке долгосрочных тарифов в сфере холодного водоснабжения МУП «Айсберг» на 2022-2024 годы**

---

(Ковальская Е.В., Демещенко М.Г., Данилова О.В., Петрова Т.Г.,  
Савонова М.А., Сударинена О.С.)

**СЛУШАЛИ:**

Сударинену О.С. (уполномоченного по делу) о результатах проведенной экспертизы расчетов корректировки необходимой валовой



выручки и тарифов на питьевую воду (питьевое водоснабжение) МУП «Айсберг» на 2022-2024 годы (дело от 30.04.2021 № 49).

Основания для рассмотрения:

заявление МУП «Айсберг» о корректировке долгосрочных тарифов в сфере водоснабжения с 01 января 2022 г. по 31 декабря 2024 г. (№ 1081 от 30.04.2021).

Комитетом направлено в адрес регулируемой организации извещение № 31 от 06.12.2021 о дате и месте проведения заседания Правления Комитета, проект постановления Правления, расчет корректировки необходимой валовой выручки и тарифов на 2022-2024 годы.

МУП «Айсберг» направлено в адрес Комитета письмо от 08.12.2021г. № 3192 о невозможности принять участие в заседании Правления Комитета и о согласии с предложенными Комитетом к установлению тарифами.

В 2020 году МУП «Айсберг» установлены тарифы на питьевую воду (питьевое водоснабжение) на 2020-2024 годы с применением метода индексации, на основе долгосрочных параметров регулирования (постановление Правления Комитета от 13.12.2019 г. № 19-к/4).

В соответствии с п. 80 Основ ценообразования в сфере водоснабжения и водоотведения, утвержденных постановлением Правительства РФ от 13.05.2013 № 406 необходимая валовая выручка регулируемой организации и тарифы, установленные с применением метода индексации, ежегодно корректируются. При этом долгосрочные параметры регулирования тарифов корректировке не подлежат.

Необходимо отметить, что в целях финансовой поддержки МУП «Айсберг» в 2020 году из окружного бюджета предоставлялась субсидия на возмещение части расходов, не учтенных при установлении тарифов на коммунальные услуги на 2020 год.

Кроме того, предприятию ежегодно из окружного бюджета предоставляются субсидии на компенсацию недополученных доходов, связанных с предоставлением населению коммунальных ресурсов (услуг) по тарифам, не обеспечивающим возмещение издержек.

С целью определения средств, неучтенных при установлении тарифов на 2022 год, Комитетом произведен расчет экономически обоснованных расходов предприятия.

Комитетом произведена корректировка НВВ и тарифов на 2022-2024 годы с учетом показателей Прогноза социально-экономического развития Российской Федерации на 2022 год и на плановый период 2023 и 2024 годов Министерства экономического развития Российской Федерации (базовый вариант) от 30 сентября 2021 года:

индекс потребительских цен (ИПЦ): 2022 г. – 104,3%, 2023г. – 104,0%, 2024г. – 104,0%;

индекс роста цен на электрическую и тепловую энергию: 2022г. – 103,5%, 2023г. – 104,0%, 2024г. – 104,0%;

ИКА и ИЭР остались без изменения.

1. Производственная программа в сфере холодного водоснабжения.

Комитетом утверждена производственная программа в сфере холодного водоснабжения (питьевое водоснабжение) МУП «Айсберг» на 2020-2024 годы (постановление Правления Комитета от 13.12.2019 г. № 19-к/3).

Предприятием скорректированы показатели производственной программы на 2022-2024 годы.

Комитет предлагает скорректировать показатели производственной программы в сфере холодного водоснабжения на 2022-2024 годы в части: баланс водоснабжения; объем финансовых потребностей, необходимых для реализации производственной программы; показатели эффективности использования ресурсов: в части общего количества электрической энергии, потребляемой в технологическом процессе подготовки питьевой воды с учетом изменения общего объема питьевой воды.

## 2. Необходимая валовая выручка.

При расчете экономически обоснованных тарифов на питьевую воду (питьевое водоснабжение) на 2022 год необходимая валовая выручка в целом по предприятию составила: по данным предприятия – 36938,1 тыс. рублей, по данным Комитета – 30253,1 тыс. рублей.

При корректировке НВВ и тарифов необходимая валовая выручка составила:

по расчету предприятия: 2022г. – 22357,7 тыс. рублей, 2023г. – 22729,4 тыс. рублей; 2024г. – 23114,8 тыс. рублей.

по расчету Комитета: 2022г. – 12590,8 тыс. рублей, 2023г. – 14021,9 тыс. рублей, 2024г. – 16009,3 тыс. рублей.

В соответствии с постановлением Правительства Чукотского автономного округа от 18 апреля 2017 года № 149 «Об утверждении Порядка предоставления из окружного бюджета субсидии ресурсоснабжающим организациям на возмещение затрат, не учтенных при установлении тарифов на коммунальные услуги» Комитетом рассчитаны средства, не учтенные при установлении тарифов на питьевую воду (питьевое водоснабжение) МУП «Айсберг» на 2022 год (приложение 2).

Предлагаемые к установлению тарифы на питьевую воду (питьевое водоснабжение) на 2022-2024 годы и соответствующая им валовая выручка представлены в приложении 1 к настоящему протоколу.

3. В соответствии с постановлением Правительства Чукотского автономного округа от 7 июня 2007 года № 75 «Об утверждении структуры, предельной штатной численности и Положения о Комитете государственного регулирования цен и тарифов Чукотского автономного округа в новой редакции» на Комитет возложены полномочия по установлению тарифов для населения.

В соответствии с индексами изменения размера вносимой гражданами платы за коммунальные услуги в среднем по субъектам РФ на 2022 год, установленными распоряжением Правительства Российской Федерации от 30.10.2021 г. № 3073-р, постановлением Правительства Чукотского автономного округа от 11 января 2018 года № 2 «Об утверждении Порядка

предоставления субсидии на возмещение ресурсоснабжающим организациям недополученных доходов, связанных с предоставлением населению коммунальных услуг (ресурсов) по тарифам, не обеспечивающим возмещение издержек» Комитет предлагает к установлению тарифы для населения в сфере холодного водоснабжения: с 1 января 2022 года - на уровне тарифов, действующих в декабре 2021 года; с 1 июля 2022 года - с ростом на 4,0% к тарифам, действующим в декабре 2021 года (приложение 3).

В ходе обсуждения

### РЕШИЛИ:

1. Внести в постановление Правления Комитета государственного регулирования цен и тарифов Чукотского автономного округа от 13 декабря 2019 года № 19-к/3 «Об утверждении производственной программы в сфере холодного водоснабжения (питьевое водоснабжение) МУП «Айсберг» на 2020-2024 годы» следующие изменения:

в приложении к постановлению:

в Разделе 2. «Планируемый объем в сфере холодного водоснабжения (питьевое водоснабжение)»:

столбцы 6-8 изложить в следующей редакции:

«	2022 год	2023 год	2024 год
	6	7	8
	90630,7	90630,7	90630,7
	90630,7	90630,7	90630,7
	0,0	0,0	0,0
	90630,7	90630,7	90630,7
	114,8	114,8	114,8
	90515,9	90515,9	90515,9
	54596,9	54596,9	54596,9
	12459,5	12459,5	12459,5
	23459,5	23459,5	23459,5

»;

в Разделе 4. «Объем финансовых потребностей, необходимых для реализации производственной программы»:

столбцы 6-8 изложить в следующей редакции:

«	2022 год	2023 год	2024 год
	6	7	8
	30384,2	31339,7	32329,7

»;

в Разделе 5. «Плановые показатели надежности, качества, энергетической эффективности объектов централизованной системы холодного водоснабжения»:



пункт III «Показатели эффективности использования ресурсов, в том числе уровень потерь воды» изложить в следующей редакции:

«

1.	удельный расход электрической энергии, потребляемой в технологическом процессе подготовки питьевой воды, на единицу объема воды, отпускаемой в сеть	кВт.ч/ куб.м	3,010	3,010	3,010	3,010	3,010
1.1	общее количество электрической энергии, потребляемой в технологическом процессе подготовки питьевой воды	тыс. кВт.ч	295,6	289,2	272,8	272,8	272,8
1.2	общий объем питьевой воды, в отношении которой осуществляется водоподготовка	тыс. куб.м	98,2	96,1	90,6	90,6	90,6

».

2. Внести в постановление Правления Комитета государственного регулирования цен и тарифов Чукотского автономного округа от 13 декабря 2019 года № 19-к/4 «Об установлении тарифов на питьевую воду (питьевое водоснабжение) МУП «Айсберг» на 2020-2024 годы» следующее изменение:

приложение 1 к постановлению изложить в редакции согласно приложению 3 к настоящему протоколу.

**ПРОГОЛОСОВАЛИ:**

**За – 6; Против – 0; Воздержавшихся – нет.**

**2. О корректировке долгосрочных тарифов в сфере водоснабжение и водоотведения МП «ЧРКХ» на 2022-2023 годы**

(Ковальская Е.В., Демещенко М.Г., Данилова О.В., Петрова Т.Г.,  
Савонова М.А., Сударинена О.С.)

**СЛУШАЛИ:**

Петрову Т.Г. (уполномоченного по делам) о результатах проведенной экспертизы расчета корректировки необходимой валовой выручки и тарифов на питьевую воду (питьевое водоснабжение) и водоотведение МП «ЧРКХ» на 2021-2023 годы (дела от 30.04.2021 № 36, от 30.04.2021 № 37).

Основания для рассмотрения:

заявление о корректировке долгосрочных тарифов в сфере водоотведения на 2022-2023 годы (исх. № ОбщИсх. № 844/4 от 30.04.2021), зарегистрировано в Комитете 30.04.2021 (вх. № 918/11).

заявление о корректировке долгосрочных тарифов в сфере водоснабжения (питьевая вода (питьевое водоснабжение)) на 2022-2023 годы

(исх. № ОбщИсх–834/4/1 от 30.04.2021), зарегистрировано в Комитете 30.04.2021 (вх. № 919/11).

Комитетом направлено в адрес регулируемой организации извещение № 31 от 06.12.2021 о дате и месте проведения заседания Правления Комитета, проекты постановлений, расчеты корректировки необходимой валовой выручки и тарифов на 2022-2023 годы.

МП «ЧРКХ» направлено в адрес Комитета письмо от 08.12.2021г. № Отиз-2167/4 о невозможности принять участие в заседании Правления Комитета и о согласии с предложенными Комитетом к установлению тарифами.

В соответствии с п. 80 Основ ценообразования в сфере водоснабжения и водоотведения, утвержденных постановлением Правительства РФ от 13.05.2013 № 406 необходимая валовая выручка регулируемой организации и тарифы, установленные с применением метода индексации, ежегодно корректируются. При этом долгосрочные параметры регулирования тарифов корректировке не подлежат.

Необходимо отметить, что в целях финансовой поддержки МП «ЧРКХ» в 2020 году из окружного бюджета предоставлялась субсидия на возмещение части расходов, не учтенных при установлении тарифов на коммунальные услуги на 2020 год.

Кроме того, предприятию ежегодно из окружного бюджета предоставляются субсидии на компенсацию недополученных доходов, связанных с предоставлением населению коммунальных ресурсов (услуг) по тарифам, не обеспечивающим возмещение издержек.

С целью определения средств, неучтенных при установлении тарифов на 2022 год, Комитетом произведен расчет экономически обоснованных расходов предприятия по видам деятельности.

Комитетом произведена корректировка НВВ и тарифов на 2022-2023 годы с учетом прогнозных показателей, определенных в базовом варианте Прогноза социально-экономического развития Российской Федерации на 2022 год и на плановый период 2023 и 2024 годов Министерства экономического развития Российской Федерации от 30 сентября 2021 года:

индекс потребительских цен (ИПЦ): 2022г. -104,3%, 2023г. – 104,0%;

индекс роста цен на электрическую и тепловую энергию: 2022г. – 103,5%, 2023г. – 104,0%;

ИКА и ИЭР остались без изменения.

1. Производственные программы в сфере водоснабжения и водоотведения.

Комитетом утверждены производственные программы в сфере холодного водоснабжения (питьевая вода (питьевое водоснабжение)), водоотведения МП «ЧРКХ» на 2019-2023 годы (постановление Правления Комитета от 19.12.2018 г. № 28-к/5).

Показатели производственных программ в сфере водоснабжения и водоотведения предприятием скорректированы.



Комитетом скорректированы показатели производственных программ в части расходов на мероприятия и объемов финансовых потребностей, с учетом корректировки расходов, количество отобранных проб воды включено по предложению предприятия.

## 2. Необходимая валовая выручка.

Питьевая вода (питьевое водоснабжение).

При расчете экономически обоснованных тарифов на питьевую воду (питьевое водоснабжение) на 2022 год необходимая валовая выручка составила: по данным предприятия – 128642,4 тыс. рублей, по данным Комитета – 119714,7 тыс. рублей.

При корректировке НВВ и тарифов необходимая валовая выручка составила:

по расчету предприятия: 2022г. – 126281,0 тыс. рублей, 2023г. – 129980,8 тыс. рублей;

по расчету Комитета: 2022г. – 120546,2 тыс. рублей, 2023г. – 125516,6 тыс. рублей.

В соответствии с постановлением Правительства Чукотского автономного округа от 18 апреля 2017 года № 149 «Об утверждении Порядка предоставления из окружного бюджета субсидии ресурсоснабжающим организациям на возмещение затрат, не учтенных при установлении тарифов на коммунальные услуги» Комитетом рассчитаны средства, не учтенные при установлении тарифов на питьевую воду (питьевое водоснабжение) МП «ЧРКХ» на 2022 год (приложение 5).

Предлагаемые к установлению тарифы на питьевую воду (питьевое водоснабжение) на 2022-2023 годы и соответствующая им валовая выручка представлены в приложение 4 к настоящему протоколу.

Водоотведение.

При корректировке НВВ и тарифов на водоотведение необходимая валовая выручка составила:

по расчету предприятия 2022г. – 35996,5 тыс. рублей, 2023г. – 37060,7 тыс. рублей;

по расчету Комитета: 2022г. – 12870,8 тыс. рублей, 2023г. – 44156,0 тыс. рублей.

Предлагаемые к установлению тарифы на водоотведение на 2022-2023 годы и соответствующая им валовая выручка представлены в приложении 6 к настоящему протоколу.

## 3. В соответствии с постановлением Правительства Чукотского автономного округа от 7 июня 2007 года № 75 «Об утверждении структуры, предельной штатной численности и Положения о Комитете государственного регулирования цен и тарифов Чукотского автономного округа в новой редакции» на Комитет возложены полномочия по установлению тарифов для населения.

В соответствии с индексами изменения размера вносимой гражданами платы за коммунальные услуги в среднем по субъектам РФ на 2022 год, установленными распоряжением Правительства Российской Федерации от



30.10.2021 г. № 3073-р, постановлением Правительства Чукотского автономного округа от 11 января 2018 года № 2 «Об утверждении Порядка предоставления субсидии на возмещение ресурсоснабжающим организациям недополученных доходов, связанных с предоставлением населению коммунальных услуг (ресурсов) по тарифам, не обеспечивающим возмещение издержек» Комитет предлагает к установлению тарифы для населения в сфере водоснабжения и водоотведения: с 1 января 2022 года - на уровне тарифов, действующих в декабре 2021 года; с 1 июля 2022 года - с ростом на 4,0% к тарифам, действующим в декабре 2021 года (приложение 7).

В ходе обсуждения

### **РЕШИЛИ:**

1. Внести в постановление Правления Комитета государственного регулирования цен и тарифов Чукотского автономного округа от 19 декабря 2018 года № 28-к/5 «Об утверждении производственных программ в сфере холодного водоснабжения (питьевая вода (питьевое водоснабжение)) и водоотведения МП «ЧРКХ» на 2019-2023 годы» следующие изменения:

в приложении 1 к постановлению:

в Разделе 2. «Планируемый объем в сфере холодного водоснабжения» столбцы 7-8 изложить в следующей редакции:

«	2022 год	2023 год	
	7	8	
	227879,7	227879,7	
	49,6	49,6	
	227830,1	227830,1	
	28707,8	28707,8	
	199122,2	199122,2	
	18098,2	18098,2	
	181024,1	181024,1	
	131300,3	131300,3	
	9560,6	9560,6	
	40163,1	40163,1	»;

в таблице 3.1. «План мероприятий по ремонту объектов централизованной системы холодного водоснабжения» Раздела 3. «Перечень плановых мероприятий по ремонту объектов централизованной системы холодного водоснабжения, мероприятий, направленных на улучшение качества питьевой воды, мероприятий по энергосбережению и повышению энергетической эффективности, по снижению потерь воды при транспортировке»:

столбец 4 изложить в следующей редакции:

«	4
	346,4
	18,7
	32,2
	89,6
	125,4
	624,3
	640,3
	661,2
	680,7
	3218,8
»;	

в Разделе 4. «Объем финансовых потребностей, необходимых для реализации производственной программы»:

столбцы 7-8 изложить в следующей редакции:

«	2022 год	2023 год
	7	8
	132583,4	138050,7
»;		

в Разделе 5. «Плановые значения показателей надежности, качества, энергетической эффективности деятельности в сфере холодного водоснабжения»:

подпункт 1.2 пункта I изложить в следующей редакции:

«	1.2	общее количество отобранных проб	ед.	22	26	98	98	98	»;
---	-----	----------------------------------	-----	----	----	----	----	----	----

в приложении 2 к постановлению:

в таблице 3.1. «План мероприятий по ремонту объектов централизованной системы водоотведения» Раздела 3. «Перечень плановых мероприятий по ремонту объектов централизованной системы водоотведения, мероприятий, направленных на улучшение качества очистки сточных вод, мероприятий по энергосбережению и повышению энергетической эффективности»:

столбец 4 изложить в следующей редакции:



«	4
	2561,6
	5278,1
	2510,6
	260,5
	345,9
	11172,5
	11459,0
	11832,2
	12182,5
	57602,9
»;	

в Разделе 4. «Объем финансовых потребностей, необходимых для реализации производственной программы»:

столбцы 7-8 изложить в следующей редакции:

«	2022 год	2023 год
	7	8
	35897,3	44260,2
».		

2. Внести в постановление Правления Комитета государственного регулирования цен и тарифов Чукотского автономного округа от 19 декабря 2018 года № 28-к/6 «Об установлении тарифов в сфере холодного водоснабжения и водоотведения МП «ЧРКХ» на 2019-2023 годы» следующие изменения:

приложения 1,2 к постановлению изложить в редакции согласно приложению 7 к настоящему протоколу.

**ПРОГОЛОСОВАЛИ:**

**За – 6; Против – нет; Воздержавшихся – нет.**

**3. Об установлении тарифов на подключение (технологическое присоединение) к централизованным системам холодного водоснабжения и водоотведения МП «ЧРКХ»**

---

(Ковальская Е.В., Демещенко М.Г., Данилова О.В., Петрова Т.Г., Савонова М.А., Сударинена О.С.)

**СЛУШАЛИ:**

Петрову Т.Г. о результатах проведенной экспертизы представленных МП «ЧРКХ» расчетов тарифов на подключение (технологическое присоединение) к централизованным системам холодного водоснабжения и водоотведения (дела от 30.04.2021 года № 38, 39).

Основание для рассмотрения:

- заявление об установлении тарифа на подключение (технологическое присоединение) к централизованной системе водоснабжения в г. Певек с 01.01.2022 года по 31.12.2022 года (исх. № ОбщИсх-839/4 от 30.04.2021), зарегистрировано в Комитете 30.04.2021 (вх. № 921/11);

- заявление об установлении тарифа на подключение (технологическое присоединение) к централизованной системе водоотведения в г. Певек с 01.01.2022 года по 31.12.2022 года (исх. № ОбщИсх-840/4 от 30.04.2021), зарегистрировано в Комитете 30.04.2021 (вх. № 920/11);

Комитетом направлено в адрес предприятия извещение № 31 от 06.12.2021 г. о дате и месте проведения заседания Правления Комитета, проект постановления Правления и расчеты тарифов на подключение (технологическое присоединение) к централизованным системам холодного водоснабжения и водоотведения.

МП «ЧРКХ» направлено в адрес Комитета письмо от 08.12.2021 г. № Отиз-2167/4 о невозможности принять участие в заседании Правления Комитета и о согласии с предложенными Комитетом к установлению тарифами.

МП «ЧРКХ» предлагаются к установлению тарифы на подключение (технологическое присоединение) к централизованным системам холодного водоснабжения и водоотведения на 2022 год, в том числе:

Базовая ставка тарифа на подключаемую нагрузку водопроводной сети – 5 058,74 руб./куб.м в сутки;

Базовая ставка тарифа на подключаемую нагрузку канализационной сети – 3 934,98 руб./куб.м в сутки.

Предприятие планирует подключать к централизованным системам холодного водоснабжения и водоотведения объекты заявителей без увеличения пропускной способности сетей, исходя из условия самостоятельного создания водопроводных и канализационных сетей от точки подключения объекта заявителя до точки подключения сетей к централизованным системам холодного водоснабжения и водоотведения организации заявителем. Величина подключаемой (присоединяемой) нагрузки объектов не превышает 250 куб.м в сутки.

Ставка тарифа за подключаемую нагрузку, рассчитанная Комитетом, составила: 3 279,64 рублей/куб.м в сутки – для водопроводной сети,

Комитетом рассчитана ставка тарифа за подключаемую нагрузку водопроводной сети – 3 279,64 рублей/куб.м в сутки (приложение 8), канализационной сети – 2 267,75 рублей/куб.м в сутки (приложение 9).

В ходе обсуждения



**РЕШИЛИ:**

1. Установить и ввести в действие с 1 января 2022 года по 31 декабря 2022 года тариф на подключение (технологическое присоединение) к централизованной системе холодного водоснабжения МП «ЧРКХ» (приложение 10).

2. Установить и ввести в действие с 1 января 2022 года по 31 декабря 2022 года тариф на подключение (технологическое присоединение) к централизованной системе водоотведения МП «ЧРКХ» (приложение 10).

**ПРОГОЛОСОВАЛИ:**

**За – 6; Против – 0; Воздержавшихся – нет.**


Секретарь Правления



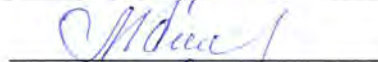
Д.А. Бровко

Члены правления:

Данилова О.В.



Демещенко М.Г.




Петрова Т.Г.



Савонова М.А.



Сударинена О.С.



Расчет  
тарифов на питьевую воду (питьевое водоснабжение) методом индексации  
участка с. «Лавреттия МУП «Андрей» на 2022-2024 годы с учетом корректировки

№ п/п	Наименование	Единица измерения	принято в тариф 2021 года		корректировка тарифов на 2022 год		корректировка тарифов на 2023 год		корректировка тарифов на 2024 год		принято в тариф 2022 года с календарной разбивкой		год	откорректированный к плану 2021 года, %
			с 01.07.2021	год	предлож. прейср.	предлож. Комитета	предлож. прейср.	предлож. Комитета	предлож. прейср.	предлож. Комитета	с 01.01.2022 по 30.06.2022	с 01.07.2022 по 31.12.2022		
1		3	4	5	6	7	8	9	10	11	12	13	14	15
1	<b>Производственные показатели</b>													
1	Потреб воды	м³	96 078,3	96 078,3	87 376,2	90 630,7	87 376,2	90 630,7	87 376,2	90 630,7	90 630,7	90 630,7	90 630,7	94,3
2	Почувная вода	м³												
3	Расход воды на отходы	-%												
3	то же в % к выработке	%	0,0	0,0	0,0	0,0	0,0	0,0	0,0	0,0	0,0	0,0	0,0	0,0
4	Отпуск воды в сеть	-%	96 078,3	96 078,3	87 376,2	90 630,7	87 376,2	90 630,7	87 376,2	90 630,7	90 630,7	90 630,7	90 630,7	94,3
5	Потери в сетях	-%												
5	то же в % к отпуску в сеть	%												
6	Нечтенные расходы	-%												
7	<b>Полный отпуск воды, всего</b>	м³	96 078,3	96 078,3	87 376,2	90 630,7	87 376,2	90 630,7	87 376,2	90 630,7	90 630,7	90 630,7	90 630,7	94,3
7	в т.ч. на собственное производство	-%	131,9	131,9	93,5	114,8	93,5	114,8	93,5	114,8	114,8	114,8	114,8	87,0
8	<b>Продано потребителям</b>	м³	95 946,4	95 946,4	87 282,7	90 515,9	87 282,7	90 515,9	87 282,7	90 515,9	90 515,9	90 515,9	90 515,9	94,3
	в т.ч. население:	-%	56 767,1	56 767,1	52 324,2	54 596,9	52 324,2	54 596,9	52 324,2	54 596,9	54 596,9	54 596,9	54 596,9	96,2
	- городскому	-%	56 767,1	56 767,1	52 324,2	54 596,9	52 324,2	54 596,9	52 324,2	54 596,9	54 596,9	54 596,9	54 596,9	96,2
	- сельскому	-%												
	в т.ч. бюджетный	-%	14 579,2	14 579,2	9 306,7	12 459,5	9 306,7	12 459,5	9 306,7	12 459,5	12 459,5	12 459,5	12 459,5	85,5
	в т.ч. прочие	-%	24 600,1	24 600,1	25 651,8	23 459,5	25 651,8	23 459,5	25 651,8	23 459,5	23 459,5	23 459,5	23 459,5	95,4
II	<b>Необходимая валовая выручка</b>													
1	<b>Текущие расходы</b>	тыс. руб.	27 069,5	25 194,9	19 174,7	29 902,7	19 546,8	28 132,8	19 932,7	29 122,7	28 685,0	31 109,9	29 902,7	118,7
1.1	<b>Операционные расходы</b>													
1.1.1	<b>Производственные расходы</b>	тыс. руб.	12 951,3	12 054,4	12 572,7	12 447,0	12 938,9	12 815,5	13 316,0	13 194,8	11 940,2	12 949,6	12 447,0	103,3
1.1.1.1	расходы на приобретение сырья и материалов и их хранение	тыс. руб.	8 827,0	8 215,7	8 536,3	8 483,3	8 783,0	8 734,4	9 037,1	8 993,0	8 137,9	8 825,8	8 483,3	103,3
1.1.1.1.1	расходы на оплату труда производственного персонала	тыс. руб.	22,7	21,1	201,0	21,8	201,0	22,5	201,0	23,1	20,9	22,7	21,8	103,3
1.1.1.1.2	расходы на оплату труда производственного персонала	тыс. руб.	4 755,0	4 425,7	4 543,6	4 569,9	4 678,1	4 705,2	4 816,6	4 844,4	4 383,8	4 754,4	4 569,9	103,3
1.1.1.4	Отчисления на социальные нужды производственного персонала	тыс. руб.	1 436,0	1 336,6	1 372,2	1 380,1	1 412,8	1 421,0	1 454,6	1 463,0	1 323,9	1 435,8	1 380,1	103,3
1.1.1.7	Прочие производственные расходы	тыс. руб.	2 613,2	2 432,3	2 419,5	2 511,5	2 491,2	2 585,8	2 564,9	2 662,4	2 409,2	2 612,9	2 511,5	103,3
1.1.1.7.1	ценовые расходы	тыс. руб.	1 875,7	1 745,8	1 714,7	1 802,6	1 765,5	1 850,0	1 817,8	1 910,9	1 729,2	1 875,4	1 802,6	103,3
1.1.1.7.1.1	расходы на оплату труда ценового персонала	тыс. руб.	1 172,0	1 090,8	1 119,9	1 126,4	1 153,0	1 159,7	1 187,2	1 194,0	1 080,5	1 171,9	1 126,4	103,3
1.1.1.7.1.1.1	отчисления на социальные нужды ценового персонала	тыс. руб.	353,9	329,4	338,2	340,2	348,2	350,2	358,5	360,6	326,3	353,9	340,2	103,3
1.1.1.7.1.1.1.1	расходы на оплату труда ценового персонала	тыс. руб.	208,6	250,0	256,6	258,1	264,2	265,8	272,1	273,6	247,6	268,5	258,1	103,3
1.1.1.7.1.1.1.1.1	отчисления на социальные нужды ценового персонала	тыс. руб.	81,1	75,5	78,0	78,0	80,3	80,3	82,6	82,6	74,8	81,1	78,0	103,3



№ п/п	Наименование	Единица измерения	принято в тариф 2021 года		корректировка тарифов на 2022 год		корректировка тарифов на 2023 год		корректировка тарифов на 2024 год		принято в тариф 2022 года с календарной разбивкой		откорректированный план 2021 года, %	
			с 01.07.2021	по3	предлож. прейсир	предлож. Комитета	предлож. прейсир	предлож. Комитета	предлож. прейсир	предлож. Комитета	с 01.01.2022 по 30.06.2022	с 01.07.2022 по 31.12.2022		по3
1	2	3	4	5	6	7	8	9	10	11	12	13	14	15
1.1.3	Административные расходы	тыс. руб.	737,6	686,5	704,8	708,9	725,7	729,9	747,1	751,5	680,0	737,5	708,9	103,3
1.1.3.1	Расходы на оплату работ и услуг вышестоящих сторонних организаций всего, в т.ч.	тыс. руб.	81,2	75,6	77,6	78,1	79,9	80,4	82,3	82,7	74,9	81,2	78,1	103,3
1.1.3.1.1	услуги связи и интернет	тыс. руб.	44,1	41,0	42,1	42,4	43,4	43,6	44,7	44,9	40,6	44,1	42,4	103,3
1.1.3.1.6	информационные услуги	тыс. руб.	37,1	34,6	35,5	35,7	36,5	36,7	37,6	37,8	34,2	37,1	35,7	103,3
1.1.3.2	Расходы на оплату труда административно-управленческого персонала	тыс. руб.	2 699,9	2 512,9	2 579,9	2 594,8	2 656,2	2 671,6	2 734,8	2 750,7	2 489,1	2 699,5	2 594,8	103,3
1.1.3.3	Отчисления на социальные нужды административно-управленческого персонала	тыс. руб.	815,4	758,9	837,1	783,6	861,9	806,8	887,4	830,7	751,7	815,3	783,6	103,3
1.1.3.8	Прочие административные расходы всего, в т.ч.	тыс. руб.	527,8	491,3	541,9	507,3	527,9	522,3	574,4	537,7	486,6	527,8	507,3	103,3
1.1.3.8.1	расходы на амортизацию непроизведенных	тыс. руб.	3,1	2,9	3,2	3,0	3,3	3,1	3,4	3,2	2,9	3,1	3,0	103,3
1.1.3.8.2	расходы по оплате объектов и территорий	тыс. руб.	4,9	4,5	5,0	4,7	5,2	4,8	5,3	5,0	4,5	4,9	4,7	103,3
1.1.3.8.3	прочие расходы	тыс. руб.	519,8	483,8	533,6	499,6	549,4	514,3	565,7	529,6	479,2	519,7	499,6	103,3
1.2	Расходы на электроснабжение энерго	тыс. руб.	7 837,5	7 294,7	7 294,7	8 292,9	8 234,6	8 627,7	8 616,7	8 969,6	7 952,2	8 627,7	8 292,9	113,7
1.3	Неподконтрольные расходы	тыс. руб.	6 280,7	5 845,7	6 602,0	9 162,7	6 607,9	6 692,7	6 616,7	6 958,3	8 789,6	9 523,6	9 162,7	156,7
1.3.1	Расходы на оплату товаров (услуг, работ), приобретенных у других организаций	тыс. руб.	6 233,3	5 801,7	6 549,6	6 385	6 549,6	6 640,3	6 549,6	6 905,9	6 124,9	6 642,6	6 384,9	110,1
1.3.1.1	Расходы на тепловую энергию	тыс. руб.	6 233,3	5 801,7	6 549,6	6 384,9	6 549,6	6 640,3	6 549,6	6 905,9	6 124,9	6 642,6	6 384,9	110,1
1.3.2	Расходы на теплово энергию и сборов	тыс. руб.	47,3	44,1	52,4	52,4	58,3	52,4	67,1	52,4	50,3	54,5	52,4	119,0
1.3.2.3	Водный налог и плата за пользование водными объектами	тыс. руб.	47,3	44,1	52,4	52,4	58,3	52,4	67,1	52,4	50,3	54,5	52,4	119,0
1.3.7	Расходы на компенсацию экономически обоснованных расходов	тыс. руб.				2 725,4		0,0			2 614,4	2 835,4	2 725,4	0,0
2	Амортизация	тыс. руб.	3 195,9	2 974,6	3 206,9	3 206,9	3 206,9	3 206,9	3 206,9	3 206,9	3 076,3	3 336,4	3 206,9	107,8
3	Корректировка НВВ	тыс. руб.	0,0	0,0	0,0	-3 102,8	0,0	0,0	0,0	0,0	-2 976,5	-3 328,1	-3 102,8	0,0
3.1	Избыток средств, полученных в предыдущем периоде	тыс. руб.				-4 212,8					-4 041,2	-4 382,9	-4 212,8	
3.3	Отказание фактически достигнутого объема поданной воды	тыс. руб.				1 110,0					1 064,8	1 154,8	1 110,0	
4	Расходы - всего, в т.ч.:	тыс. руб.	30 265,4	28 169,5	22 381,7	30 006,8	22 753,8	31 339,7	23 139,6	32 339,7	28 794,8	31 218,2	30 006,8	106,5
	субсидии/исключено	тыс. руб.	17 445,1	16 237,0							16 691,4	18 105,5	17 460,0	107,2
5	Расходы - всего, с учетом субсидии	тыс. руб.	12 820,3	11 932,5	22 381,7	30 006,8	22 753,8	31 339,7	23 139,6	32 339,7	12 093,4	13 112,7	12 606,8	105,7
6	Собственность, м²	тыс. руб.	133,44	124,20	256,15	331,09	260,41	345,80	264,83	356,72	133,4	144,7	139,1	112,0
7	Расходы на реализацию продукции	тыс. руб.	12 802,7	11 916,1	22 357,7	29 968,7	22 729,4	31 300,0	23 114,8	32 288,7	12 078,1	13 099,1	12 590,8	105,7
9	Итого НВВ	тыс. руб.	12 802,7	11 916,1	22 357,7	29 968,7	22 729,4	31 300,0	23 114,8	32 288,7	12 078,1	13 099,1	12 590,8	105,7
10	Тариф	руб./куб. м	133,44	124,20	256,15	331,09	260,41	345,80	264,83	356,72	133,44	144,72	139,10	112,0

№ п/п	Наименование	Единица измерения	принято в тариф 2023 года с календарной разбивкой			отклонение к плану 2022 года, %	принято в тариф 2024 года с календарной разбивкой			отклонение к плану 2023 года, %
			с 01.01.2023 по 30.06.2023	с 01.07.2023 по 31.12.2023	год		с 01.01.2024 по 30.06.2024	с 01.07.2024 по 31.12.2024	год	
1	2	3	16	17	18	19	20	21	22	23
1	<b>Производственные показатели</b>	м³	90 630,7	90 630,7	90 630,7	100,0	90 630,7	90 630,7	90 630,7	100,0
2	<b>Полученная вода</b>	м³	-,-	-,-	-,-	-,-	-,-	-,-	-,-	-,-
3	Расход воды на службу	%	0,0	0,0	0,0	0,0	0,0	0,0	0,0	0,0
4	Отпуск воды в сеть	%	90 630,7	90 630,7	90 630,7	100,0	90 630,7	90 630,7	90 630,7	100,0
5	Потери в сетях	%	-,-	-,-	-,-	-,-	-,-	-,-	-,-	-,-
6	Неучтенные расходы	%	-,-	-,-	-,-	-,-	-,-	-,-	-,-	-,-
7	<b>Полезный отпуск воды, всего</b>	м³	90 630,7	90 630,7	90 630,7	100,0	90 630,7	90 630,7	90 630,7	100,0
	в т.ч. на собственное производство	м³	114,8	114,8	114,8	100,0	114,8	114,8	114,8	100,0
8	<b>Продано потребителям</b>	м³	90 515,9	90 515,9	90 515,9	100,0	90 515,9	90 515,9	90 515,9	100,0
	в т.ч. население:	м³	54 596,9	54 596,9	54 596,9	100,0	54 596,9	54 596,9	54 596,9	100,0
	- городскому	м³	54 596,9	54 596,9	54 596,9	100,0	54 596,9	54 596,9	54 596,9	100,0
	- сельскому	м³	-,-	-,-	-,-	-,-	-,-	-,-	-,-	-,-
	в т.ч. бюджетный	м³	12 459,5	12 459,5	12 459,5	100,0	12 459,5	12 459,5	12 459,5	100,0
	в т.ч. прочие	м³	23 459,5	23 459,5	23 459,5	100,0	23 459,5	23 459,5	23 459,5	100,0
<b>II</b>										
<b>Необходимая валовая выручка</b>										
1	<b>Текущие расходы</b>	тыс. руб.	26 281,3	29 968,4	28 132,8	94,1	27 171,7	31 057,0	29 122,7	103,5
1.1	<b>Операционные расходы</b>		11 972,1	13 651,7	12 815,5	103,0	12 310,9	14 071,2	13 194,8	103,0
1.1.1	<b>Производственные расходы</b>	тыс. руб.	8 159,6	9 304,3	8 734,4	103,0	8 390,5	9 590,3	8 993,0	103,0
1.1.1.1	Расходы на приобретение сырья и материалов и их хранение	тыс. руб.	21,0	23,9	22,5	103,0	21,6	24,7	23,1	103,0
1.1.1.3	Расходы на оплату труда производственного персонала	тыс. руб.	4 395,5	5 012,2	4 705,2	103,0	4 519,9	5 166,2	4 844,4	103,0
1.1.1.4	Отчисления на социальные нужды производственного персонала	тыс. руб.	1 327,4	1 513,7	1 421,0	103,0	1 365,0	1 560,2	1 463,0	103,0
1.1.1.7	Прочие производственные расходы	тыс. руб.	2 415,7	2 754,6	2 585,8	103,0	2 484,0	2 839,2	2 662,4	103,0
1.1.1.7.1	Целевые расходы	тыс. руб.	1 733,8	1 977,1	1 856,0	103,0	1 782,9	2 037,8	1 910,9	103,0
1.1.1.7.1	расходы на оплату труда целевого персонала	тыс. руб.	1 083,4	1 233,4	1 159,7	103,0	1 114,1	1 273,4	1 194,0	103,0
1.1.1.7.1	отчисления на социальные нужды целевого персонала	тыс. руб.	327,2	373,1	350,2	103,0	336,4	384,6	360,6	103,0
1.1.1.7.1	расходы на оплату труда прочего персонала	тыс. руб.	248,3	283,1	265,8	103,0	255,3	291,8	273,6	103,0
1.1.1.7.1	отчисления на социальные нужды прочего персонала	тыс. руб.	75,0	85,5	80,3	103,0	77,1	88,1	82,6	103,0

№ п/п	Наименование	Единица измерения	принято в тариф 2023 года с календарной разбивкой			принято в тариф 2024 года с календарной разбивкой			открытие в 2023 году, %	
			с 01.01.2023 по 30.06.2023	с 01.07.2023 по 31.12.2023	год	с 01.01.2024 по 30.06.2024	с 01.07.2024 по 31.12.2024	год		
1	2	3	16	17	18	19	20	21	22	23
1.1.7.3	Контроль качества воды	тыс руб	681,8	777,5	729,9	103,0	701,1	801,4	751,5	103,0
1.1.3	<b>Административные расходы</b>	<b>тыс руб.</b>	<b>3 812,5</b>	<b>4 347,3</b>	<b>4 081,1</b>	<b>103,0</b>	<b>3 920,4</b>	<b>4 480,9</b>	<b>4 201,9</b>	<b>103,0</b>
1.1.3.1	Расходы на оплату работ и услуг выполняемых сторонними организациями всего, в т.ч.	тыс руб	75,1	85,6	80,4	103,0	77,2	88,2	82,7	103,0
1.1.3.1.1	услуги связи и интернет	тыс руб	40,7	46,5	43,6	103,0	41,9	47,9	44,9	103,0
1.1.3.1.6	информационные услуги	тыс руб	34,3	39,1	36,7	103,0	35,3	40,4	37,8	103,0
1.1.3.2	Расходы на оплату труда административно-управленческого персонала	тыс руб	2 495,8	2 845,9	2 671,6	103,0	2 566,4	2 933,4	2 750,7	103,0
1.1.3.3	Отчисления на социальные нужды административно-управленческого персонала	тыс руб	753,7	859,5	806,8	103,0	775,0	885,9	830,7	103,0
1.1.3.8	Прочие административные расходы всего, в т.ч.	тыс руб	487,9	556,4	522,3	103,0	501,7	573,5	537,7	103,0
1.1.3.8.1	расходы на амортизацию непроцараженных	тыс руб	2,9	3,3	3,1	103,0	3,0	3,4	3,2	103,0
1.1.3.8.2	расходы по оплате объектов и территории	тыс руб	4,5	5,1	4,8	103,0	4,6	5,3	5,0	103,0
1.1.3.8.3	прочие расходы	тыс руб	480,5	547,9	514,3	104,0	494,1	564,7	529,6	103,0
1.2	<b>Расходы на энергетическую энергию</b>	<b>тыс руб.</b>	<b>8 057,0</b>	<b>9 187,4</b>	<b>8 624,6</b>	<b>104,0</b>	<b>8 368,7</b>	<b>9 565,4</b>	<b>8 969,6</b>	<b>104,0</b>
1.2.3	<b>Неподконтрольные расходы</b>	<b>тыс руб.</b>	<b>6 252,2</b>	<b>7 129,4</b>	<b>6 692,7</b>	<b>73,0</b>	<b>6 492,1</b>	<b>7 420,4</b>	<b>6 958,3</b>	<b>104,0</b>
1.3.1	Расходы на оплату товаров (услуг, работ) приобретенных у других организаций	тыс руб	6 203,2	7 073,5	6 640,3	104,0	6 443,2	7 364,5	6 905,9	104,0
1.3.1.1	Расходы на тепловую энергию	тыс руб	6 203,2	7 073,5	6 640,3	104,0	6 443,2	7 364,5	6 905,9	104,0
1.3.2	Расходы на топливо и оплату за пользование водными объектами	тыс руб	49,0	55,9	52,4	100,0	48,9	55,9	52,4	100,0
1.3.2.3	Водный налог и плата за пользование водными объектами	тыс руб	49,0	55,9	52,4	100,0	48,9	55,9	52,4	100,0
1.3.7	Расходы на компенсацию экономически обоснованных расходов	тыс руб								
2	<b>Амортизация</b>	<b>тыс руб.</b>	<b>2 995,9</b>	<b>3 416,2</b>	<b>3 206,9</b>	<b>100,0</b>	<b>2 992,1</b>	<b>3 419,9</b>	<b>3 206,9</b>	<b>100,0</b>
3	<b>Корректировка НВВ</b>	<b>тыс руб.</b>	<b>0,0</b>	<b>0,0</b>	<b>0,0</b>	<b>0,0</b>	<b>0,0</b>	<b>0,0</b>	<b>0,0</b>	<b>0,0</b>
3.1	Избыток средств, полученных в предыдущем периоде	тыс руб								
3.3	Окончание фактически достигнутого объема подаваемой воды	тыс руб								
4	<b>Расходы - всего, в т.ч.:</b>	<b>тыс руб.</b>	<b>29 277,2</b>	<b>33 384,6</b>	<b>31 339,7</b>	<b>104,4</b>	<b>30 163,8</b>	<b>34 476,9</b>	<b>32 329,7</b>	<b>103,2</b>
5	субсидии/дискончено	тыс руб	16 161,4	18 428,8	17 300,0	99,4	15 208,0	17 382,6	16 300,0	94,2
6	<b>Расходы - всего, с учетом субсидии</b>	<b>тыс руб.</b>	<b>13 115,7</b>	<b>14 955,8</b>	<b>14 039,7</b>	<b>111,4</b>	<b>14 955,8</b>	<b>17 094,3</b>	<b>16 029,7</b>	<b>114,2</b>
7	<b>Субсидии, в т.ч. №1</b>	<b>тыс руб.</b>	<b>144,72</b>	<b>165,02</b>	<b>154,91</b>	<b>111,4</b>	<b>165,02</b>	<b>188,62</b>	<b>176,87</b>	<b>114,2</b>
9	<b>Расходы на реализуемую продукцию</b>	<b>тыс руб.</b>	<b>13 099,1</b>	<b>14 936,8</b>	<b>14 021,9</b>	<b>111,4</b>	<b>14 936,8</b>	<b>17 072,7</b>	<b>16 009,3</b>	<b>114,2</b>
	<b>Итого НВВ</b>	<b>тыс руб.</b>	<b>13 099,1</b>	<b>14 936,8</b>	<b>14 021,9</b>	<b>111,4</b>	<b>14 936,8</b>	<b>17 072,7</b>	<b>16 009,3</b>	<b>114,2</b>
10	<b>Тариф</b>	<b>руб./куб. м</b>	<b>144,72</b>	<b>165,02</b>	<b>154,91</b>	<b>111,4</b>	<b>165,02</b>	<b>188,62</b>	<b>176,87</b>	<b>114,2</b>



**Расчет  
средств, не учтенных при установлении тарифов  
на питьевую воду (питьевое водоснабжение) МУП «Айсберг» на 2022 год**

№ п/п	Наименование	Единица измерения	участок с Лаврентия		
			Экономически обоснованные расходы, определенные Комитетом при экспертизе тарифов на 2022 год	Расходы, принятые Комитетом в расчет при корректировке тарифов на 2022 год	Средства, не учтенные при корректировке тарифов на 2022 год
1	2	3	4	5	6
<b>I</b>	<b>Производственные показатели</b>				
<b>1</b>	<b>Подъем воды</b>	м <sup>3</sup>	<b>90 630,7</b>	<b>90 630,7</b>	
<b>2</b>	<b>Покупная вода</b>	м <sup>3</sup>			
3	Расход воды на с/нужды	-"			
	то же в % к выработке	%	0,0	0,0	
4	Отпуск воды в сеть	-"	90 630,7	90 630,7	
5	Потери в сетях	-"	0,0	0,0	
	то же в % к отпуску в сеть	%	0,0	0,0	
6	Неучтенные расходы	-"			
<b>7</b>	<b>Полезный отпуск воды, всего</b>	м <sup>3</sup>	<b>90 630,7</b>	<b>90 630,7</b>	
	в т.ч. на собственное производство	-"	114,8	114,8	
<b>8</b>	<b>Продано потребителям</b>	м <sup>3</sup>	<b>90 515,9</b>	<b>90 515,9</b>	
	в т.ч. населению:	-"	<b>54 596,9</b>	<b>54 596,9</b>	
	- городскому	-"			
	- сельскому	-"	54 596,9	54 596,9	
	в т.ч. бюджетным	-"	12 459,5	12 459,5	
	в т.ч. прочим	-"	23 459,5	23 459,5	
<b>II</b>	<b>Необходимая валовая выручка</b>				
<b>I</b>	<b>Текущие расходы</b>	тыс. руб.	<b>30187,3</b>	<b>29902,7</b>	
<b>1.1</b>	<b>Операционные расходы</b>		<b>13427,6</b>	<b>12447,0</b>	
<b>1.1.1</b>	<b>Производственные расходы</b>	тыс. руб.	<b>9646,5</b>	<b>8483,3</b>	
1.1.1.1	Расходы на приобретение сырья и материалов и их хранение	тыс. руб.	22,0	21,8	
1.1.1.3	Расходы на оплату труда производственного персонала	тыс. руб.	5478,6	4569,9	
1.1.1.4	Отчисления на социальные нужды производственного персонала	тыс. руб.	1557,2	1380,1	
1.1.1.7	Прочие производственные расходы	тыс. руб.	2588,8	2511,5	
1.1.1.7.1	цеховые расходы	тыс. руб.	1813,8	1802,6	
1.1.1.7.1.1	расходы на оплату труда цехового персонала	тыс. руб.	1163,4	1126,4	
1.1.1.7.1.2	отчисления на социальные нужды цехового персонала	тыс. руб.	351,3	340,2	
1.1.1.7.1.3	расходы на оплату труда прочего персонала	тыс. руб.	229,7	258,1	
1.1.1.7.1.4	отчисления на социальные нужды прочего персонала	тыс. руб.	69,4	78,0	
1.1.1.7.3	Контроль качества воды	тыс. руб.	775,0	708,9	
<b>1.1.2</b>	<b>Ремонтные расходы</b>	тыс. руб.	<b>0,0</b>	<b>0,0</b>	
<b>1.1.3</b>	<b>Административные расходы</b>	тыс. руб.	<b>3781,1</b>	<b>3963,7</b>	
1.1.3.1	Расходы на оплату работ и услуг, выполняемых сторонними организациями всего, в т.ч.:	тыс. руб.	118,0	78,1	
1.1.3.1.1	услуги связи и интернет	тыс. руб.	74,6	42,4	
1.1.3.1.6	информационные услуги	тыс. руб.	43,4	35,7	
1.1.3.2	Расходы на оплату труда административно-управленческого	тыс. руб.	2376,2	2594,8	
1.1.3.3	Отчисления на социальные нужды административно-	тыс. руб.	717,6	783,6	
1.1.3.8	Прочие административные расходы всего, в т.ч.:	тыс. руб.	569,3	507,3	
1.1.3.8.1	расходы на амортизацию непроизводственных активов	тыс. руб.	2,9	3,0	
1.1.3.8.2	расходы по охране объектов и территорий	тыс. руб.	5,9	4,7	
1.1.3.8.3	прочие расходы	тыс. руб.	560,5	499,6	
<b>1.1.4</b>	<b>Сбытовые расходы</b>	тыс. руб.	<b>0,0</b>	<b>0,0</b>	
<b>1.2</b>	<b>Расходы на электрическую энергию</b>	тыс. руб.	<b>7597,0</b>	<b>8292,9</b>	
<b>1.3</b>	<b>Неподконтрольные расходы</b>	тыс. руб.	<b>9162,7</b>	<b>9162,7</b>	
1.3.1	Расходы на оплату товаров (услуг, работ), приобретаемых у других организаций	тыс. руб.	6384,9	6384,9	
1.3.1.1	Расходы на тепловую энергию	тыс. руб.	6384,9	6384,9	
1.3.2	Расходы, связанные с уплатой налогов и сборов	тыс. руб.	52,4	52,4	
1.3.2.3	Водный налог и плата за пользование водным объектом	тыс. руб.	52,4	52,4	
<b>2</b>	<b>Амортизация</b>	тыс. руб.	<b>3206,9</b>	<b>3206,9</b>	
<b>3</b>	<b>Корректировка НВВ</b>	тыс. руб.	<b>-3102,8</b>	<b>-3102,8</b>	
<b>4</b>	<b>Расходы - всего</b>	тыс. руб.	<b>30291,4</b>	<b>30006,8</b>	
	исключено из расходов	тыс. руб.		17400,0	
<b>5</b>	<b>Расходы - итого</b>	тыс. руб.	<b>30291,4</b>	<b>12606,8</b>	
<b>6</b>	<b>Себестоимость 1 м<sup>3</sup></b>	тыс. руб.	<b>334,23</b>	<b>139,10</b>	<b>17 684,7</b>

Приложение 3  
к протоколу заседания Правления Комитета  
государственного регулирования цен  
и тарифов Чукотского автономного округа  
от 8 декабря 2021 года № 22

«Приложение 1  
к постановлению Правления Комитета  
государственного регулирования цен  
и тарифов Чукотского автономного округа  
от 13 декабря 2019 года № 19-к/4

**ТАРИФЫ**  
**на питьевую воду (питьевое водоснабжение) МУП «Айсберг» на 2020-2024 годы с календарной разбивкой**

№ п/п	Наименование	Тарифы, руб./куб. м											
		с 01.01.2020 г. по 30.06.2020 г.	с 01.07.2020 г. по 31.12.2020 г.	с 01.01.2021 г. по 30.06.2021 г.	с 01.07.2021 г. по 31.12.2021 г.	с 01.01.2022 г. по 30.06.2022 г.	с 01.07.2022 г. по 31.12.2022 г.	с 01.01.2023 г. по 30.06.2023 г.	с 01.07.2023 г. по 31.12.2023 г.	с 01.01.2024 г. по 30.06.2024 г.	с 01.07.2024 г. по 31.12.2024 г.		
1	2	3	4	5	6	7	8	9	10	11	12		
1.	<b>Участок с.Таврентия</b>												
1.1.	Потребители, кроме населения (без НДС)	101,00	116,03	116,03	133,44	133,44	144,72	144,72	165,02	165,02	188,62		
1.2.	Население (с учетом НДС)	54,41	57,08	57,08	58,79	58,79	61,14	61,14	63,59	63,59	66,13		

».



Расчет  
тарифов на питьевую воду (питьевое водоснабжение) методом индексации  
участка Цевек МИ «ЧРКХ» на 2022-2023 годы с учетом корректировки

№ п/п	Наименование	Единица измерения	принято в тариф 2021 года		корректировка тарифов на 2022 год		корректировка тарифов на 2023 год		принято в тариф 2022 года с учетом корректировки		отклонение к плану 2021 года, %	принято в тариф 2023 года с учетом корректировки		отклонение к плану 2022 года, %		
			с 01.07.2021	год	предлож. предпр.	предлож. Комитета	предлож. предпр.	предлож. Комитета	с 01.01.2022 по 30.06.2022	с 01.07.2022 по 31.12.2022		год	с 01.01.2023 по 30.06.2023		с 01.07.2023 по 31.12.2023	год
1	Производственные показатели	3	4	5	6	7	8	9	10	11	12	13	14	15	16	17
1	Подъем воды	м³														
2	Потребная вода	м³	224 102,4	224 102,4	224 102,4	227 879,7	227 879,7	227 879,7	227 879,7	227 879,7	227 879,7	101,7	227 879,7	227 879,7	227 879,7	100,0
3	Расход воды на службу	м³	49,6	49,6	49,6	49,6	49,6	49,6	49,6	49,6	49,6	100,0	49,6	49,6	49,6	100,0
	то же в % к выработке	%	0,0	0,0	0,0	0,0	0,0	0,0	0,0	0,0	0,0		0,0	0,0	0,0	
4	Отпуск воды в сеть	м³	224 052,8	224 052,8	224 052,8	227 830,1	227 830,1	227 830,1	227 830,1	227 830,1	227 830,1	101,7	227 830,1	227 830,1	227 830,1	100,0
5	Потери в сетях	м³	28 229,3	28 229,3	28 229,3	28 707,8	28 707,8	28 707,8	28 707,8	28 707,8	28 707,8	101,7	28 707,8	28 707,8	28 707,8	100,0
	то же в % к отпуску в сеть	%	12,6	12,6	12,6	12,6	12,6	12,6	12,6	12,6	12,6		12,6	12,6	12,6	
6	Неучтенные расходы	м³														
7	Полный отпуск воды, всего	м³	195 823,5	195 823,5	195 823,5	199 122,2	199 122,2	199 122,2	199 122,2	199 122,2	199 122,2	101,7	199 122,2	199 122,2	199 122,2	100,0
	в т.ч. на собственное производство	м³	4 209,0	4 209,0	4 209,0	18 098,2	18 098,2	18 098,2	18 098,2	18 098,2	18 098,2	430,0	18 098,2	18 098,2	18 098,2	100,0
8	Продано по тарифам	м³	191 614,5	191 614,5	191 614,5	181 024,1	181 024,1	181 024,1	181 024,1	181 024,1	181 024,1	94,5	181 024,1	181 024,1	181 024,1	100,0
	в т.ч. населению:	м³	136 552,3	136 552,3	136 552,3	131 300,3	131 300,3	131 300,3	131 300,3	131 300,3	131 300,3	96,2	131 300,3	131 300,3	131 300,3	100,0
	- городскому	м³	136 552,3	136 552,3	136 552,3	131 300,3	131 300,3	131 300,3	131 300,3	131 300,3	131 300,3	96,2	131 300,3	131 300,3	131 300,3	100,0
	- сельскому	м³														
	в т.ч. бюджетным	м³	12 830,1	12 830,1	12 830,1	9 560,6	9 560,6	9 560,6	9 560,6	9 560,6	9 560,6	74,5	9 560,6	9 560,6	9 560,6	100,0
	в т.ч. прочим	м³	42 232,0	42 232,0	42 232,0	40 163,1	40 163,1	40 163,1	40 163,1	40 163,1	40 163,1	95,1	40 163,1	40 163,1	40 163,1	100,0
II	Необходимая валовая выручка															
1	Текущие расходы	тыс. руб.	133 235,3	124 527,4	127 737,1	131 268,7	131 518,1	136 736,1	122 132,9	140 448,8	131 268,7	105,4	127 224,2	146 294,0	136 736,1	104,2
1.1	Операционные расходы	тыс. руб.	39 984,4	37 371,2	38 440,3	38 588,3	39 578,2	39 730,6	35 902,7	41 288,9	38 588,3	103,3	36 966,8	42 507,7	39 730,6	103,0
1.1.1	Производственные расходы	тыс. руб.	31 374,7	29 324,2	30 163,1	30 279,3	31 056,0	31 175,5	28 171,9	32 396,8	30 279,3	103,3	29 006,8	33 354,7	31 175,5	103,0
	расходы на приобретение сырья и материалов и их хранение	тыс. руб.	1 294,2	1 209,7	1 244,3	1 249,0	1 281,1	1 286,0	1 162,1	1 336,4	1 249,0	103,3	1 196,6	1 375,9	1 286,0	103,0
1.1.1.3	Расходы на оплату труда производственного персонала	тыс. руб.	12 718,4	11 887,2	12 227,3	12 274,3	12 589,2	12 637,7	11 420,1	13 132,7	12 274,3	103,3	11 758,5	13 521,0	12 637,7	103,0
	Отчисления на социальные нужды производственного персонала	тыс. руб.	3 712,5	3 469,9	3 569,2	3 582,9	3 674,8	3 689,0	3 333,6	3 833,5	3 582,9	103,3	3 432,4	3 946,8	3 689,0	103,0
1.1.1.6	Общехозяйственные расходы	тыс. руб.	96,1	89,8	92,4	92,8	95,2	95,5	86,3	99,3	92,8	103,3	88,9	102,2	95,5	103,0
1.1.1.7	Прочие производственные расходы	тыс. руб.	13 553,4	12 667,6	13 030,0	13 080,2	13 415,7	13 467,3	12 169,8	13 994,9	13 080,2	103,3	12 530,5	14 408,7	13 467,3	103,0
1.1.1.7.1	цеховые расходы	тыс. руб.	4 865,1	4 547,2	4 677,3	4 693,3	4 815,7	4 834,3	4 368,5	5 023,6	4 693,3	103,3	4 498,0	5 172,2	4 834,3	103,0
1.1.1.7.2	расходы на оплату труда цехового персонала	тыс. руб.	994,9	929,9	956,5	960,1	984,8	988,6	893,3	1 027,3	960,1	103,3	919,8	1 057,7	988,6	103,0
1.1.1.7.3	отчисления на социальные нужды цехового персонала	тыс. руб.	252,4	235,9	242,6	243,6	249,8	250,8	226,6	260,6	243,6	103,3	233,3	268,3	250,8	103,0
1.1.1.7.2	прочие цеховые расходы	тыс. руб.	3 617,9	3 381,4	3 478,2	3 491,6	3 581,1	3 594,9	3 248,6	3 735,8	3 491,6	103,3	3 344,9	3 846,2	3 594,9	103,0
1.1.1.7.3	Услуги автотранспорта	тыс. руб.	8 294,4	7 752,3	7 974,1	8 004,8	8 210,1	8 241,7	7 447,7	8 564,6	8 004,8	103,3	7 668,4	8 817,8	8 241,7	103,0
1.1.1.7.4	Контроль качества воды	тыс. руб.	393,9	368,1	378,6	380,1	389,9	391,4	353,7	406,7	380,1	103,3	364,1	418,7	391,4	103,0



№ п/п	Наименование	Единица измерения	принято в тариф 2021 года		корректировка тарифов на 2022 год		корректировка тарифов на 2023 год		принято в тариф 2022 года с учетом корректировки				принято в тариф 2023 года с учетом корректировки			
			с 01.07.2021	год	предлож. прайс	предлож. Комитета	предлож. прайс	предлож. Комитета	с 01.01.2022 по 30.06.2022	с 01.07.2022 по 31.12.2022	год	оптимальное значение	с 01.01.2023 по 30.06.2023	с 01.07.2023 по 31.12.2023	год	оптимальное значение
1	2	3	4	5	6	7	8	9	10	11	12	13	14	15	16	17
1.1.2	<b>Ремонтные расходы</b>	тыс. руб.	<b>685.1</b>	<b>640.3</b>	<b>658.6</b>	<b>661.2</b>	<b>678.1</b>	<b>680.7</b>	<b>615.2</b>	<b>707.4</b>	<b>661.2</b>	103,3	<b>633.4</b>	<b>728.3</b>	<b>680.7</b>	103,0
1.1.2.1	Расходы на текущий ремонт централизованных систем водоснабжения и (или) водоотведения либо объектов, входящих в состав таких систем	тыс. руб.	685.1	640.3	658.6	661.2	678.1	680.7	615.2	707.4	661.2	103,3	633.4	728.3	680.7	103,0
1.1.3	<b>Административные расходы</b>	тыс. руб.	<b>7 924.6</b>	<b>7 406.7</b>	<b>7 618.6</b>	<b>7 647.9</b>	<b>7 844.1</b>	<b>7 874.3</b>	<b>7 115.6</b>	<b>8 182.8</b>	<b>7 647.9</b>	103,3	<b>7 326.5</b>	<b>8 424.7</b>	<b>7 874.3</b>	103,0
1.1.3.1	Расходы на оплату работ и услуг, выполняемых сторонними организациями всего, в т.ч.	тыс. руб.	78.3	73.1	75.2	75.5	77.5	77.8	70.3	80.8	75.5	103,3	72.3	83.2	77.8	103,0
1.1.3.1.1	услуги связи и интернет	тыс. руб.	55.3	51.7	53.2	53.4	54.7	54.9	49.6	57.1	53.4	103,3	51.1	58.8	54.9	103,0
1.1.3.1.2	юридические услуги	тыс. руб.														
1.1.3.1.3	аудиторские услуги	тыс. руб.														
1.1.3.1.5	услуги по вневедомственной охране объектов и территорий	тыс. руб.														
1.1.3.1.6	информационные услуги	тыс. руб.	23.0	21.5	22.1	22.2	22.7	22.8	20.6	23.7	22.2	103,3	21.2	24.4	22.8	103,0
1.1.3.2	Расходы на оплату труда административно-управленческого персонала	тыс. руб.	3 661.2	3 421.9	3 519.8	3 533.3	3 624.0	3 637.9	3 287.4	3 780.4	3 533.3	103,3	3 384.9	3 892.2	3 637.9	103,0
1.1.3.3	Отчисления на социальные нужды административно-управленческого персонала	тыс. руб.	935.1	874.0	899.0	902.5	925.6	929.2	839.6	965.6	902.5	103,3	804.5	994.1	929.2	103,0
1.1.3.5	Служебные командировки	тыс. руб.	10.0	9.4	9.6	9.7	9.9	10.0	9.0	10.4	9.7	103,3	9.3	10.7	10.0	103,0
1.1.3.6	Обучение персонала	тыс. руб.														
1.1.3.8	Прочие административные расходы всего, в т.ч.	тыс. руб.	3 240.1	3 028.3	3 114.9	3 126.9	3 207.1	3 219.5	2 909.3	3 345.6	3 126.9	103,3	2 995.5	3 444.5	3 219.5	103,0
1.1.3.8.3	прочие расходы	тыс. руб.	3 240.1	3 028.3	3 114.9	3 126.9	3 207.1	3 219.5	2 909.3	3 345.6	3 126.9	103,3	2 995.5	3 444.5	3 219.5	103,0
1.2	<b>Расходы на электрическую энергию</b>	тыс. руб.	<b>1 034.7</b>	<b>967.1</b>	<b>994.8</b>	<b>1 299.6</b>	<b>1 024.2</b>	<b>1 251.6</b>	<b>1 209.2</b>	<b>1 390.5</b>	<b>1 299.6</b>	134,4	<b>1 257.6</b>	<b>1 446.1</b>	<b>1 351.6</b>	104,7
1.3	<b>Неподконтрольные расходы</b>	тыс. руб.	<b>92 216.1</b>	<b>86 189.2</b>	<b>88 301.9</b>	<b>91 380.8</b>	<b>90 915.7</b>	<b>95 653.9</b>	<b>85 021.0</b>	<b>97 771.3</b>	<b>91 380.8</b>	106,0	<b>88 999.9</b>	<b>102 340.1</b>	<b>95 653.9</b>	104,7
1.3.1	Расходы на оплату товаров (услуг, работ), приобретаемых у других организаций	тыс. руб.	92 216.1	86 189.2	88 301.9	91 380.8	90 915.7	95 653.9	85 021.0	97 771.3	91 380.8	106,0	88 999.9	102 340.1	95 653.9	104,7
1.3.1.4	Расходы на оплату воды	тыс. руб.	92 216.1	86 189.2	88 301.9	91 380.8	90 915.7	95 653.9	85 021.0	97 771.3	91 380.8	106,0	88 999.9	102 340.1	95 653.9	104,7
2	<b>Амортизация</b>	тыс. руб.	<b>1 351.8</b>	<b>1 263.5</b>	<b>1 168.4</b>	<b>1 168.4</b>	<b>1 168.4</b>	<b>1 168.4</b>	<b>1 087.1</b>	<b>1 250.2</b>	<b>1 168.4</b>	92,5	<b>1 087.2</b>	<b>1 250.1</b>	<b>1 168.4</b>	100,0
3	<b>Корректировка НВВ</b>	тыс. руб.	<b>-655.1</b>	<b>-612.3</b>	<b>0.0</b>	<b>0.0</b>	<b>0.0</b>	<b>0.0</b>	<b>0.0</b>	<b>0.0</b>	<b>0.0</b>	0,0	<b>0.0</b>	<b>0.0</b>	<b>0.0</b>	0,0
4	<b>Расходы - всего, в т.ч.: отбросы / исключено</b>	тыс. руб.	<b>133 932.1</b>	<b>125 178.7</b>	<b>128 905.5</b>	<b>132 437.2</b>	<b>132 686.5</b>	<b>137 904.5</b>	<b>123 220.0</b>	<b>141 699.0</b>	<b>132 437.2</b>	105,8	<b>128 311.4</b>	<b>147 544.1</b>	<b>137 904.5</b>	104,1
5	<b>Расходы - всего, с учетом исключений</b>	тыс. руб.	<b>99 033.5</b>	<b>92 561.0</b>	<b>128 905.5</b>	<b>132 437.2</b>	<b>132 686.5</b>	<b>137 904.5</b>	<b>87 641.2</b>	<b>100 784.5</b>	<b>94 197.0</b>	101,8	<b>87 374.5</b>	<b>100 471.1</b>	<b>93 907.0</b>	99,7
6	<b>Себестоимость 1 м³</b>	руб.	<b>178.21</b>	<b>166.57</b>	<b>658.27</b>	<b>665.11</b>	<b>677.58</b>	<b>692.56</b>	<b>35 578.8</b>	<b>40 914.5</b>	<b>38 240.2</b>	117,2	<b>40 936.9</b>	<b>47 073.0</b>	<b>43 997.5</b>	115,1
7	<b>Расходы на реализацию продукции</b>	тыс. руб.	<b>34 148.4</b>	<b>31 916.6</b>	<b>126 134.8</b>	<b>120 400.0</b>	<b>129 834.6</b>	<b>125 370.4</b>	<b>31 345.1</b>	<b>37 195.8</b>	<b>34 764.6</b>	108,9	<b>37 216.1</b>	<b>42 794.5</b>	<b>39 998.6</b>	115,1
8	<b>Прибыль</b>	тыс. руб.	<b>232.9</b>	<b>217.7</b>	<b>146.2</b>	<b>146.2</b>	<b>146.2</b>	<b>146.2</b>	<b>136.0</b>	<b>156.4</b>	<b>146.2</b>	67,2	<b>136.0</b>	<b>156.4</b>	<b>146.2</b>	100,0
8.1	<b>Налог на прибыль</b>	тыс. руб.	<b>9.6</b>	<b>9.0</b>	<b>11.7</b>	<b>11.7</b>	<b>11.7</b>	<b>11.7</b>	<b>10.9</b>	<b>12.5</b>	<b>11.7</b>	130,0	<b>10.9</b>	<b>12.5</b>	<b>11.7</b>	100,0
8.2	<b>Налог на имущество организаций</b>	тыс. руб.	<b>184.9</b>	<b>172.8</b>	<b>87.9</b>	<b>87.9</b>	<b>87.9</b>	<b>87.9</b>	<b>81.8</b>	<b>94.0</b>	<b>87.9</b>	50,9	<b>81.8</b>	<b>94.0</b>	<b>87.9</b>	100,0
8.3	<b>Нормативная прибыль</b>	тыс. руб.	<b>38.4</b>	<b>35.9</b>	<b>46.7</b>	<b>46.7</b>	<b>46.7</b>	<b>46.7</b>	<b>43.4</b>	<b>49.9</b>	<b>46.7</b>	130,0	<b>43.4</b>	<b>49.9</b>	<b>46.7</b>	100,0
8.3.3	расходы на социальные нужды, предусмотренные коллективными договорами, в соответствии с подпунктом 3 пункта 31 Месячных указаний	тыс. руб.	38.4	35.9	46.7	46.7	46.7	46.7	43.4	49.9	46.7	130,0	43.4	49.9	46.7	100,0
9	<b>Нормативная прибыль</b>	%	<b>0.1</b>	<b>0.0</b>	<b>0.0</b>	<b>0.0</b>	<b>0.0</b>	<b>0.0</b>	<b>0.0</b>	<b>0.0</b>	<b>0.0</b>	108,6	<b>0.0</b>	<b>0.0</b>	<b>0.0</b>	115,0
9	<b>Итого НВВ</b>	тыс. руб.	<b>34 381.3</b>	<b>32 134.3</b>	<b>126 281.0</b>	<b>120 546.2</b>	<b>129 980.8</b>	<b>125 516.6</b>	<b>32 481.1</b>	<b>37 352.2</b>	<b>34 910.7</b>	108,6	<b>37 352.2</b>	<b>42 950.9</b>	<b>40 144.8</b>	115,0
10	<b>Тarif</b>	руб./куб. м	<b>179.43</b>	<b>167.70</b>	<b>659.04</b>	<b>665.91</b>	<b>678.35</b>	<b>693.37</b>	<b>179.43</b>	<b>206.34</b>	<b>192.85</b>	115,0	<b>206.34</b>	<b>237.27</b>	<b>221.76</b>	115,0

**Расчет  
средств, не учтенных при установлении тарифов  
на питьевую воду (питьевое водоснабжение) МП «ЧРКХ» на 2022 год**

№ п/п	Наименование	Единица измерения	участок Певек		
			Экономически обоснованные расходы, определенные Комитетом при экспертизе тарифов на 2022 год	Расходы, принятые Комитетом в расчет при корректировке тарифов на 2022 год	Средства, не учтенные при корректиров ке тарифов на 2022 год
1	2	3	4	5	6
<b>I</b>	<b>Производственные показатели</b>				
1	Подъем воды	м³			
2	Покупная вода	м³	227 879,7	227 879,7	
3	Расход воды на с/нужды	-,-	49,6	49,6	
	то же в % к выработке	%	0,0	0,0	
4	Отпуск воды в сеть	-,-	227 830,1	227 830,1	
5	Потери в сетях	-,-	28 707,8	28 707,8	
	то же в % к отпуску в сеть	%	12,6	12,6	
6	Неучтенные расходы	-,-	0,0	0,0	
7	Полезный отпуск воды, всего	м³	199 122,2	199 122,2	
	в т.ч. на собственное производство	-,-	18 098,2	18 098,2	
8	Продано потребителям	м³	181 024,1	181 024,1	
	в т.ч. населению:	-,-	131 300,3	131 300,3	
	- городскому	-,-	131 300,3	131 300,3	
	- сельскому	-,-	0,0	0,0	
	в т.ч. бюджетным	-,-	9 560,6	9 560,6	
	в т.ч. прочим	-,-	40 163,1	40 163,1	
<b>II</b>	<b>Необходимая валовая выручка</b>				
1	Текущие расходы	тыс. руб.	130 354,1	131 268,7	
1.1	Операционные расходы		37 673,7	38 588,3	
1.1.1	Производственные расходы	тыс. руб.	30 728,9	30 279,3	
1.1.1.1	Расходы на приобретение сырья и материалов и их хранение	тыс. руб.	893,1	1 249,0	
1.1.1.3	Расходы на оплату труда производственного персонала	тыс. руб.	13 859,7	12 274,3	
1.1.1.4	Отчисления на социальные нужды производственного персонала	тыс. руб.	3 180,5	3 582,9	
1.1.1.6	Общехозяйственные расходы	тыс. руб.	96,9	92,8	
1.1.1.7	Прочие производственные расходы	тыс. руб.	12 698,7	13 080,2	
1.1.1.7.1	цеховые расходы	тыс. руб.	5 387,1	4 695,3	
1.1.1.7.2	расходы на оплату труда цехового персонала	тыс. руб.	947,1	960,1	
1.1.1.7.3	отчисления на социальные нужды цехового персонала	тыс. руб.	238,2	243,6	
1.1.1.7.6	прочие цеховые расходы	тыс. руб.	4 201,8	3 491,6	
1.1.1.8	Услуги автотранспорта	тыс. руб.	5 690,5	8 004,8	
1.1.1.9	Контроль качества воды	тыс. руб.	1 621,1	380,1	
1.1.1.10	Расходы на аварийно-диспетчерское обслуживание	тыс. руб.	0,0	0,0	
1.1.2	Ремонтные расходы	тыс. руб.	0,0	661,2	
1.1.2.1	Расходы на текущий ремонт централизованных систем водоснабжения и (или) водоотведения либо объектов, входящих в состав таких систем	тыс. руб.	0,0	661,2	
1.1.3	Административные расходы	тыс. руб.	6 944,8	7 647,9	
1.1.3.1	Расходы на оплату работ и услуг, выполняемых сторонними организациями всего, в т.ч.	тыс. руб.	97,1	75,5	
1.1.3.1.1	услуги связи и интернет	тыс. руб.	43,6	53,4	
1.1.3.1.6	информационные услуги	тыс. руб.	11,0	22,2	
1.1.3.2	Расходы на оплату труда административно-управленческого персонала	тыс. руб.	4 157,3	3 533,3	
1.1.3.3	Отчисления на социальные нужды административно-управленческого персонала	тыс. руб.	959,0	902,5	
1.1.3.5	Служебные командировки	тыс. руб.	4,4	9,7	
1.1.3.8	Прочие административные расходы всего, в т.ч.	тыс. руб.	1 721,6	3 126,9	
1.1.3.8.3	прочие расходы	тыс. руб.	1 721,6	3 126,9	
1.1.4	Сбытовые расходы	тыс. руб.	0,0	0,0	
1.2	Расходы на электрическую энергию	тыс. руб.	1 299,6	1 299,6	
1.3	Неподконтрольные расходы	тыс. руб.	91 380,8	91 380,8	
1.3.1	Расходы на оплату товаров (услуг, работ), приобретаемых у других организаций	тыс. руб.	91 380,8	91 380,8	
1.3.1.1	Расходы на тепловую энергию	тыс. руб.	0,0	0,0	
1.3.1.2	Расходы на теплоноситель	тыс. руб.	0,0	0,0	
1.3.1.3	Расходы на реагенты	тыс. руб.	0,0	0,0	
1.3.1.4	Расходы на покупку воды	тыс. руб.	91 380,8	91 380,8	
2	Амортизация	тыс. руб.	1 168,4	1 168,4	
3	Корректировка НВВ	тыс. руб.	0,0	0,0	
3.1	Избыток средств, полученный в предыдущем периоде	тыс. руб.	0,0	0,0	
3.2	Отклонение фактических значений индекса потребительских цен и других индексов, предусмотренных прогнозом социально-экономического развития Российской Федерации	тыс. руб.	0,0	0,0	
3.3	Отклонение фактически достигнутого объема поданной воды	тыс. руб.	0,0	0,0	
3.3	Отклонение фактически достигнутого уровня неподконтрольных расходов	тыс. руб.	0,0	0,0	
3.4	Ввод объектов системы водоснабжения и (или) водоотведения в эксплуатацию и изменение утвержденной инвестиционной программы	тыс. руб.	0,0	0,0	
3.5	Величина сглаживания НВВ, определенная органом регулирования	тыс. руб.	0,0	0,0	
4	Расходы - всего	тыс. руб.	131 522,6	132 437,2	
	исключено из расходов	тыс. руб.	0,0	94 197,0	
5	Расходы - итого	тыс. руб.	131 522,6	38 240,2	
6	Себестоимость 1 м³	руб.	660,51	192,04	93 282,4



Расчет  
тарифов на водопользование методом индексации  
участка Цевек МП «ЧРКХ» на 2022-2023 годы с учетом корректировки

№ п/п	Наименование	Единица измерения	принято в тариф 2021 года		корректировка тарифов на 2022 год			корректировка тарифов на 2023 год			принято в тариф 2022 года с учетом корректировки		откорректированное к плану 2021 года, %	принято в тариф 2023 года с учетом корректировки		откорректированное к плану 2022 года, %
			с 01.07.2021	год	предлож. прецедр	предлож. Комитета	предлож. прецедр	предлож. Комитета	с 01.01.2022 по 30.06.2022	с 01.07.2022 по 31.12.2022	год	с 01.01.2023 по 30.06.2023		с 01.07.2023 по 31.12.2023	год	
1	2	3	4	5	6	7	8	9	10	11	12	13	14	15	16	17
1	<b>Производственные показатели</b>															
1	<b>Натуральные показатели</b>															
1	Объем сточных вод, принятых, всего	м³	236 638,9	236 638,9	236 638,9	236 638,9	236 638,9	236 638,9	236 638,9	236 638,9	236 638,9	100,0	236 638,9	236 638,9	236 638,9	100,0
	в т.ч. от собственных производств	м³	5 514,7	5 514,7	5 514,7	5 514,7	5 514,7	5 514,7	5 514,7	5 514,7	5 514,7	100,0	5 514,7	5 514,7	5 514,7	100,0
2	Объем сточных вод от абонентов	м³	231 124,1	231 124,1	231 124,1	231 124,1	231 124,1	231 124,1	231 124,1	231 124,1	231 124,1	100,0	231 124,1	231 124,1	231 124,1	100,0
	в т.ч. от населения:	м³	188 388,5	188 388,5	188 388,5	188 388,5	188 388,5	188 388,5	188 388,5	188 388,5	188 388,5	100,0	188 388,5	188 388,5	188 388,5	100,0
	- городского	м³	188 388,5	188 388,5	188 388,5	188 388,5	188 388,5	188 388,5	188 388,5	188 388,5	188 388,5	100,0	188 388,5	188 388,5	188 388,5	100,0
	- сельского	м³														
	в т.ч. от бюджетных	м³	21 705,8	21 705,8	21 705,8	21 705,8	21 705,8	21 705,8	21 705,8	21 705,8	21 705,8	100,0	21 705,8	21 705,8	21 705,8	100,0
	в т.ч. от прочих	м³	21 029,8	21 029,8	21 029,8	21 029,8	21 029,8	21 029,8	21 029,8	21 029,8	21 029,8	100,0	21 029,8	21 029,8	21 029,8	100,0
II	<b>Необходимая валовая выручка</b>															
1	Текущие расходы	тыс. руб.	37 131,1	34 712,6	36 809,7	35 852,4	37 899,3	44 215,3	33 350,0	38 348,6	35 852,4	103,3	41 127,7	47 295,2	44 215,3	123,3
1.1	Операционные расходы	тыс. руб.	26 991,0	25 233,0	25 954,9	26 054,8	26 723,2	26 826,0	24 236,3	27 868,8	26 054,8	103,3	24 952,8	28 694,7	26 826,0	103,0
1.1.1	Производственные расходы	тыс. руб.	11 394,2	10 652,1	10 956,8	10 999,0	11 281,2	11 324,6	10 231,3	11 764,8	10 999,0	103,3	10 533,8	12 113,4	11 324,6	103,0
	Расходы на приобретение сырья и материалов и их хранение	тыс. руб.	614,1	574,1	590,5	592,8	608,0	610,3	551,4	634,0	592,8	103,3	567,7	652,8	610,3	103,0
1.1.1.1	Расходы на оплату труда производственного персонала	тыс. руб.	5 515,4	5 156,1	5 303,7	5 324,1	5 460,6	5 481,7	4 952,5	5 694,7	5 324,1	103,3	5 098,9	5 863,5	5 481,7	103,0
1.1.1.2	Отчисления на социальные нужды производственного персонала	тыс. руб.	1 665,6	1 557,2	1 601,7	1 607,9	1 649,1	1 655,5	1 495,6	1 719,8	1 607,9	103,3	1 539,9	1 770,8	1 655,5	103,0
1.1.1.3	Общехозяйственные расходы	тыс. руб.	12,6	11,8	12,2	12,2	12,5	12,6	11,4	13,1	12,2	103,3	11,7	13,4	12,6	103,0
1.1.1.4	Прочие производственные расходы	тыс. руб.	3 586,5	3 352,9	3 448,8	3 462,1	3 550,9	3 564,6	3 220,5	3 703,1	3 462,1	103,3	3 315,7	3 812,9	3 564,6	103,0
1.1.1.5	Цеховые расходы	тыс. руб.	1 752,4	1 638,3	1 685,2	1 691,6	1 735,0	1 741,7	1 573,6	1 809,4	1 691,6	103,3	1 620,1	1 863,0	1 691,6	103,0
1.1.1.6	расходы на оплату труда цехового персонала отчисления на социальные нужды цехового персонала	тыс. руб.	1 293,4	1 209,2	1 243,8	1 248,6	1 280,6	1 285,5	1 161,4	1 335,5	1 248,6	103,3	1 195,7	1 375,1	1 285,5	103,0
1.1.1.7	прочие цеховые расходы	тыс. руб.	385,6	360,5	370,8	372,2	381,8	383,2	346,2	398,1	372,2	103,3	356,5	409,9	383,2	103,0
1.1.1.7.1	Услуги по обращению с осадком сточных вод	тыс. руб.	73,4	68,6	70,6	70,9	72,7	73,0	65,9	75,8	70,9	103,3	67,9	78,1	73,0	103,0
1.1.1.7.2	Услуги по обращению с осадком сточных вод	тыс. руб.	1 669,8	1 374,1	1 413,4	1 418,8	1 455,2	1 460,8	1 319,8	1 517,6	1 418,8	103,3	1 358,8	1 562,6	1 460,8	103,0
1.1.1.7.3	Контроль качества воды и сточных вод	тыс. руб.	364,3	340,6	350,3	351,6	360,7	362,1	327,1	376,1	351,6	103,3	336,8	387,3	362,1	103,0
1.1.1.7.4	Ремонтные расходы	тыс. руб.	12 257,4	11 459,0	11 786,9	11 832,2	12 135,7	12 182,5	11 006,4	12 656,0	11 832,2	103,3	11 331,8	13 031,1	12 182,5	103,0
1.1.2	Расходы на текущий ремонт централизованных систем водоснабжения и (или) водоотведения лпнр-объектов, входящих в состав таких систем	тыс. руб.	12 257,4	11 459,0	11 786,9	11 832,2	12 135,7	12 182,5	11 006,4	12 656,0	11 832,2	103,3	11 331,8	13 031,1	12 182,5	103,0
1.1.2.1	Административные расходы	тыс. руб.	3 339,4	3 121,9	3 211,2	3 223,6	3 306,2	3 319,0	2 998,6	3 448,0	3 223,6	103,3	3 087,2	3 550,2	3 319,0	103,0



№ п/п	Наименование	Единица измерения	принято в тариф 2021 года		корректировка тарифов на 2022 год			корректировка тарифов на 2023 год			принято в тариф 2022 года с учетом корректировки		открытие индекса 2021 года, %	принято в тариф 2023 года с учетом корректировки		открытие индекса 2022 года, %
			с 01.07.2021	год	предлож. прайср	предлож. Комитета	предлож. прайср	предлож. Комитета	с 01.01.2022 по 30.06.2022	с 01.07.2022 по 31.12.2022	год	с 01.01.2023 по 30.06.2023		с 01.07.2023 по 31.12.2023	год	
1			4	5	6	7	8	9	10	11	12	13	14	15	16	17
1.1.3.1	Расходы на оплату работ и услуг, выполняемых сторонними организациями всего, в т.ч.	тыс. руб.	33,0	30,8	31,7	31,8	32,6	32,8	29,6	34,0	31,8	103,3	30,5	35,0	32,8	103,0
1.1.3.1	услуги связи и интернет	тыс. руб.	23,3	21,8	22,4	22,5	23,1	23,1	20,9	24,0	22,5	103,3	21,5	24,8	23,1	103,0
1.1.3.1.6	информационные услуги	тыс. руб.	9,7	9,0	9,3	9,3	9,6	9,6	8,7	10,0	9,3	103,3	8,9	10,3	9,6	103,0
1.1.3.2	Расходы на оплату труда административно-управленческого персонала	тыс. руб.	1 542,8	1 442,3	1 483,6	1 489,3	1 527,5	1 533,4	1 385,3	1 593,0	1 489,3	103,3	1 426,3	1 640,2	1 533,4	103,0
1.1.3.3	Организация на социальные нужды административно-управленческого персонала	тыс. руб.	394,0	368,4	378,9	380,4	390,1	391,6	353,8	406,9	380,4	103,3	364,3	418,9	391,6	103,0
1.1.3.5	Служебные командировки	тыс. руб.	4,2	4,0	4,1	4,1	4,2	4,2	3,8	4,4	4,1	103,3	3,9	4,5	4,2	103,0
1.1.3.6	Обучение персонала	тыс. руб.				0,0	0,0	0,0	0,0	0,0	0,0	0,0	0,0	0,0	0,0	0,0
1.1.3.7	Страхование производственных объектов	тыс. руб.				0,0	0,0	0,0	0,0	0,0	0,0	0,0	0,0	0,0	0,0	0,0
1.1.3.8	Прочие административные расходы всего, в т.ч.	тыс. руб.	1 365,3	1 276,4	1 312,9	1 318,0	1 351,8	1 357,0	1 226,0	1 409,7	1 318,0	103,3	1 262,2	1 451,5	1 357,0	103,0
1.1.3.8.3	Прочие расходы	тыс. руб.	1 365,3	1 276,4	1 312,9	1 318,0	1 351,8	1 357,0	1 226,0	1 409,7	1 318,0	103,3	1 262,2	1 451,5	1 357,0	103,0
1.2	Расходы на электрическую энергию	тыс. руб.	523,0	488,9	502,9	681,0	517,8	708,2	633,4	728,4	681,0	139,3	658,7	757,5	708,2	104,0
1.3	Неконтролируемые расходы	тыс. руб.	9 617,1	8 990,7	10 351,9	9 116,6	10 658,3	16 681,0	8 480,3	9 751,4	9 116,6	101,4	15 516,2	17 843,0	16 681,0	183,0
1.3.1	Расходы на оплату товаров (услуг, работ), приобретаемых у других организаций	тыс. руб.	9 590,1	8 965,4	9 706,3	9 090,8	9 993,6	9 454,5	8 456,3	9 723,8	9 090,8	101,4	8 794,2	10 113,0	9 454,5	104,0
1.3.1.1	Расходы на тепловую энергию	тыс. руб.	9 590,1	8 965,4	9 706,3	9 090,8	9 993,6	9 454,5	8 456,3	9 723,8	9 090,8	101,4	8 794,2	10 113,0	9 454,5	104,0
1.3.2	Расходы, связанные с уплатой налогов и сборов	тыс. руб.	27,0	25,2	645,5	25,8	664,7	25,8	24,0	27,6	25,8	102,3	24,0	27,6	25,8	100,0
1.3.2.2	Плата за негативное воздействие на окружающую среду	тыс. руб.	27,0	25,2	645,5	25,8	664,7	25,8	24,0	27,6	25,8	102,3	24,0	27,6	25,8	100,0
1.3.7	Расходы на компенсацию экономически обоснованных расходов	тыс. руб.						7 200,8	0,0	0,0	0,0	0,0	6 697,9	7 702,3	7 200,8	0,0
2	Амортизация	тыс. руб.	-11 720,1	-10 956,7	0,0	-22 720,2	0,0	948,6	-21 134,5	-24 302,1	-22 720,2	207,4	882,4	1 014,7	948,6	0,0
3	Корректировка НВБ	тыс. руб.														
3.1	Избыток средств, полученный в предыдущем периоде	тыс. руб.	-11 720,1	-10 956,7	0,0	-22 720,2	0,0	948,6	-21 134,5	-24 302,1	-22 720,2	207,4	882,4	1 014,7	948,6	0,0
3.3	Отклонение фактически достигнутого объема принятых сточных вод	тыс. руб.	25 411,0	23 755,9	36 821,9	13 144,4	37 911,4	45 176,1	12 226,9	14 059,5	13 144,4	55,3	42 021,4	48 322,9	45 176,1	343,7
4	Расходы - всего, в т.ч.: исключено/убавлена	тыс. руб.	15 433,2	14 428,0	36 821,9	13 144,4	37 911,4	45 176,1	2 252,0	2 589,6	2 421,0	16,8	30 546,8	35 127,5	32 840,0	1 356,5
5	Расходы - всего, с учетом исключений	тыс. руб.	9 977,8	9 327,9	36 821,9	13 144,4	37 911,4	45 176,1	9 974,9	11 470,0	10 723,4	115,0	11 474,6	13 195,4	12 336,1	115,0
6	Средствозатрата, 1 м³	тыс. руб.	42,16	39,42	155,60	55,55	160,21	190,91	42,15	48,47	45,32	115,0	48,49	55,76	52,13	115,0
7	Расходы на реализуемую продукцию	тыс. руб.	9 745,3	9 110,5	35 963,8	12 838,0	37 027,9	44 123,3	9 742,4	11 202,7	10 473,5	115,0	11 207,2	12 887,8	12 048,6	115,0
8	Прибыль	тыс. руб.	27,6	25,8	32,7	32,7	32,7	32,7	30,5	35,0	32,7	126,7	30,5	35,0	32,7	100,0
8.1	Налог на прибыль	тыс. руб.	4,1	3,8	5,0	5,0	5,0	5,0	4,6	5,3	5,0	130,0	4,6	5,3	5,0	100,0
8.2	Налог на имущество организаций	тыс. руб.	7,2	6,8	7,9	7,9	7,9	7,9	7,4	8,5	7,9	117,4	7,4	8,5	7,9	100,0
8.3	Нормативная прибыль	тыс. руб.	16,3	15,3	19,9	19,9	19,9	19,9	18,5	21,2	19,9	130,0	18,5	21,2	19,9	100,0
8.3.3	расходы на социальные нужды, предусмотренные коллективными договорами, в соответствии с подпунктом 3 пункта 31 Методических указаний	тыс. руб.	16,3	15,3	19,9	19,9	19,9	19,9	18,5	21,2	19,9	130,0	18,5	21,2	19,9	100,0
9	Нормативная прибыль	%	0,2	0,0	0,1	0,1	0,1	0,0	0,1	0,1	0,1	115,0	0,0	0,0	0,0	115,0
9	Итого НВБ	тыс. руб.	9 772,9	9 136,4	35 996,5	12 870,8	37 060,7	44 156,0	9 772,9	11 237,7	10 506,2	115,0	11 237,7	12 922,9	12 081,3	115,0
10	Тариф	руб./кв. м	42,28	39,53	155,75	55,69	160,35	191,05	42,28	48,62	45,46	115,0	48,62	55,91	52,27	115,0

Приложение 7  
к протоколу заседания Правления Комитета  
государственного регулирования цен и  
тарифов Чукотского автономного округа  
от 8 декабря 2021 года № 22

«Приложение 1  
к постановлению Правления Комитета  
государственного регулирования цен  
и тарифов Чукотского автономного округа  
от 19 декабря 2018 года № 28-к/6

**ТАРИФЫ  
на питьевую воду (питьевое водоснабжение) МП «ЧРКХ» на 2019-2023 годы с календарной разбивкой**

№ п/п	Наименование	Тарифы, руб./куб.м											
		с 01.01.2019 г. по 30.06.2019 г.	с 01.07.2019 г. по 31.12.2019 г.	с 01.01.2020 г. по 30.06.2020 г.	с 01.07.2020 г. по 31.12.2020 г.	с 01.01.2021 г. по 30.06.2021 г.	с 01.07.2021 г. по 31.12.2021 г.	с 01.01.2022 г. по 30.06.2022 г.	с 01.07.2022 г. по 31.12.2022 г.	с 01.01.2023 г. по 30.06.2023 г.	с 01.07.2023 г. по 31.12.2023 г.		
1	2	3	4	5	6	7	8	9	10	11	12		
<b>1.</b>	<b>Участок Певек</b>												
1.1.	Потребители, кроме населения (без НДС)	118,02	135,69	135,69	156,03	156,03	179,43	179,43	206,34	206,34	237,27		
1.2.	Население (с учетом НДС)	67,51	69,54	69,54	72,95	72,95	75,14	75,14	78,15	78,15	81,28		

Приложение 2  
к постановлению Правления Комитета  
государственного регулирования цен  
и тарифов Чукотского автономного округа  
от 19 декабря 2018 года № 28-к/6

**ТАРИФЫ  
на водоотведение МП «ЧРКХ» на 2019-2023 годы с календарной разбивкой**

№ п/п	Наименование	Тарифы, руб./куб.м											
		с 01.01.2019 г. по 30.06.2019 г.	с 01.07.2019 г. по 31.12.2019 г.	с 01.01.2020 г. по 30.06.2020 г.	с 01.07.2020 г. по 31.12.2020 г.	с 01.01.2021 г. по 30.06.2021 г.	с 01.07.2021 г. по 31.12.2021 г.	с 01.01.2022 г. по 30.06.2022 г.	с 01.07.2022 г. по 31.12.2022 г.	с 01.01.2023 г. по 30.06.2023 г.	с 01.07.2023 г. по 31.12.2023 г.		
1	2	3	4	5	6	7	8	9	10	11	12		
<b>1.</b>	<b>Участок Певек</b>												
1.1.	Потребители, кроме населения (без НДС)	27,81	31,97	31,97	36,77	36,77	42,28	42,28	48,62	48,62	55,91		
1.2.	Население (с учетом НДС)	14,25	14,68	14,68	15,40	15,40	15,86	15,86	16,49	16,49	17,15		



**Расчет платы за подключение (технологическое присоединение) к  
централизованной системе холодного водоснабжения МП «ЧРКХ» на 2022 год**

№ п/п	Наименование	Единица измерений	2022 год		Принято в тариф на 2022 год
			предлож. предпр.	предлож. Комитет	
1	2		2	3	4
<b>1.</b>	<b>Расходы, связанные с подключением (технологическим присоединением)</b>	<b>тыс. руб.</b>	<b>66,7</b>	<b>43,2</b>	<b>43,2</b>
1.1.	Расходы на проведение мероприятий по подключению заявителей	тыс. руб.	66,7	43,2	43,2
1.1.1	расходы на проектирование	тыс. руб.			
1.1.2	расходы на сырье и материалы	тыс. руб.	0,860	0,862	0,9
1.1.3	расходы на электрическую энергию (мощность), тепловую энергию, другие энергетические ресурсы и холодную воду (промывку сетей)	тыс. руб.	1,50	1,66	1,7
1.1.4	расходы на оплату работ и услуг сторонних организаций	тыс. руб.			
1.1.5	оплата труда и отчисления на социальные нужды	тыс. руб.	60,94	37,46	37,5
1.1.6	прочие расходы	тыс. руб.	3,38	3,24	3,2
1.2.	Внереализационные расходы, всего	тыс. руб.	0,0	0,0	
1.2.1	расходы на услуги банков	тыс. руб.			
1.2.2	расходы на обслуживание заемных средств	тыс. руб.			
1.3.	Налог на прибыль	тыс. руб.			
<b>2.</b>	<b>Структура расходов</b>				
2.1.	Расходы, относимые на ставку за протяженность сети	тыс. руб.			
2.2.	Расходы, относимые на ставку за подключаемую нагрузку	тыс. руб.	66,7	43,2	43,2
4	Подключаемая нагрузка	куб.м в сутки	13,180	13,180	13,180
5	Предлагаемые тарифы на подключение				
5.9.	Базовая ставка тарифа на подключаемую нагрузку	руб./куб.м в сутки	5 058,74	3 279,64	3 279,64



**Расчет платы за подключение (технологическое присоединение) к  
централизованной системе водоотведения МП «ЧРКХ» на 2022 год**

№ п/п	Наименование	Единица измерений	2022 год		Принято в тариф на 2022 год
			предлож. предпр.	предлож. Комитет	
1	2	3	4	5	6
<b>1.</b>	<b>Расходы, связанные с подключением (технологическим присоединением)</b>	<b>тыс. руб.</b>	<b>49,5</b>	<b>28,5</b>	<b>28,5</b>
1.1.	Расходы на проведение мероприятий по подключению заявителей	тыс. руб.	49,5	28,5	28,5
1.1.1	расходы на проектирование	тыс. руб.			
1.1.2	расходы на сырье и материалы	тыс. руб.	0,393	0,394	0,4
1.1.3	расходы на электрическую энергию (мощность), тепловую энергию, другие энергетические ресурсы и холодную воду (промывку сетей)	тыс. руб.			0,0
1.1.4	расходы на оплату работ и услуг сторонних организаций	тыс. руб.			
1.1.5	оплата труда и отчисления на социальные нужды	тыс. руб.	47,4	26,47	26,5
1.1.6	прочие расходы	тыс. руб.	1,733	1,662	1,7
1.2.	Внерезервационные расходы, всего	тыс. руб.	0,0	0,0	
1.2.1	расходы на услуги банков	тыс. руб.			
1.2.2	расходы на обслуживание заемных средств	тыс. руб.			
1.3.	Налог на прибыль	тыс. руб.			
<b>2.</b>	<b>Структура расходов</b>				
2.1.	Расходы, относимые на ставку за протяженность сети	тыс. руб.			
2.2.	Расходы, относимые на ставку за подключаемую нагрузку	тыс. руб.	49,5	28,5	28,5
4.	Подключаемая нагрузка	куб. м в сутки	12,580	12,580	12,580
5.	Предлагаемые тарифы на подключение				
5.1.	Базовая ставка тарифа на протяженность сетей	руб./м			
5.9.	Базовая ставка тарифа на подключаемую нагрузку	руб./куб. м в сутки	3 934,98	2 267,75	2 267,75

Приложение 10  
к протоколу заседания Правления Комитета  
государственного регулирования цен  
и тарифов Чукотского автономного округа  
от 8 декабря 2021 года № 22

**Тариф на подключение (технологическое присоединение) к централизованной системе  
холодного водоснабжения МП «ЧРКХ»**

№ п/п	Наименование показателя	Единица измерения	Ставка тарифа (без НДС)
1	2	3	4
1.	Ставка тарифа за подключаемую нагрузку водопроводной сети	руб./куб.м в сутки	3279,64

**Тариф на подключение (технологическое присоединение) к централизованным системам  
водоотведения МП «ЧРКХ»**

№ п/п	Наименование показателя	Единица измерения	Ставка тарифа (без НДС)
1	2	3	4
1.	Ставка тарифа за подключаемую нагрузку канализационной сети	руб./куб.м в сутки	2267,75