

**Комитет государственного регулирования цен и тарифов
Чукотского автономного округа**



УТВЕРЖДАЮ

Председатель Правления Комитета
государственного регулирования цен и
тарифов Чукотского автономного
округа

Е.В. Ковальская

«16» декабря 2021 года

ПРОТОКОЛ

**заседания Правления Комитета государственного регулирования цен и
тарифов Чукотского автономного округа**

от 16 декабря 2021 г.

№ 28

г. Анадырь

Председательствующий:

Ковальская Елена
Владиславовна

- председатель Комитета государственного регулирования цен и тарифов Чукотского автономного округа

Присутствовали:

Члены правления:

Демещенко Мария
Геннадьевна

- заместитель председателя Комитета государственного регулирования цен и тарифов Чукотского автономного округа;

Данилова Ольга
Валерьевна

- начальник отдела регулирования тарифов и контроля ценообразования на транспорте и других отраслей Комитета государственного регулирования цен и тарифов Чукотского автономного округа;

Петрова Татьяна
Геннадьевна

- советник отдела регулирования тарифов и контроля ценообразования в жилищно-коммунальном хозяйстве Комитета государственного регулирования цен и тарифов Чукотского автономного округа;

Савонова Марина
Александровна

- начальник отдела регулирования тарифов и контроля ценообразования в энергетической отрасли Комитета государственного регулирования цен и тарифов Чукотского автономного округа;

Сударинена Ольга Сергеевна - консультант отдела регулирования тарифов и контроля ценообразования в жилищно-коммунальном хозяйстве Комитета государственного регулирования цен и тарифов Чукотского автономного округа.

Приглашенные:

Дунакаев Азнаур Эльдарович - главный специалист-эксперт Управления ФАС по Чукотскому автономному округу;

Секретарь:

Стебенева Елена Валерьевна - советник отдела регулирования тарифов и контроля ценообразования в энергетической отрасли Комитета государственного регулирования цен и тарифов Чукотского автономного округа.

Правление Комитета государственного регулирования цен и тарифов Чукотского автономного округа заседает в полном составе. Кворум для принятия решения имеется.

В связи с эпидемиологической ситуацией в округе, в целях предотвращения распространения COVID-2019 заседание Правления Комитета проводилось в режиме аудиоконференцсвязи.

Повестка заседания:

1. О корректировке долгосрочных тарифов в сфере водоснабжения и водоотведения МУП ЖКХ «Иультинское» на 2022-2023 годы (докладчик: Петрова Т.Г.);

2. О корректировке долгосрочных тарифов в сфере водоснабжения ООО «Тепло-Инчоун» на 2022-2024 годы (докладчик: Бровко Д.А.);

3. Об утверждении производственных программ и установлении тарифов в сфере холодного водоснабжения (подвоз воды) ГП ЧАО «Чукоткоммунхоз», МП «ЧРКХ», МП ЖКХ Билибинского муниципального района, МУП ЖКХ «Иультинское», МУП «Айсберг», ООО «Электро-Инчоун» на 2022 год (докладчики: Безпалько М.П., Бровко Д.А., Петрова Т.Г., Сударинена О.С.).

1. О корректировке долгосрочных тарифов в сфере водоснабжения и водоотведения МУП ЖКХ «Иультинское» на 2022-2023 годы

(Ковальская Е.В., Демещенко М.Г., Данилова О.В., Петрова Т.Г., Савонова М.А., Сударинена О.С.)

СЛУШАЛИ:

Петрову Т.Г. (уполномоченного по делам) о корректировке необходимой валовой выручки и тарифов в сфере водоснабжения и водоотведения МУП ЖКХ «Иультинское» на 2022-2023 годы (дела от 26.04.2021 № 14,15,16).

Основания для рассмотрения:

заявление об установлении тарифов в сфере холодного водоснабжения (питьевая вода) с 01 января 2022 года по 31 декабря 2023 года (исх. № 01-09/1293 от 26.04.2021), зарегистрировано в Комитете 26.04.2021 (вх. № 837/11);

заявление об установлении тарифов в сфере водоотведение централизованное с 01 января 2022 года по 31 декабря 2023 года (исх. № 01-09/1292 от 26.04.2021), зарегистрировано в Комитете 26.04.2021 (вх. № 836/11);

заявление об установлении тарифов на горячую воду (горячее водоснабжение) с 01 января 2022 года по 31 декабря 2023 года (исх. № 01-09/1294 от 26.04.2021), зарегистрировано в Комитете 26.04.2021 (вх. № 838/11).

Комитетом направлено в адрес регулируемой организации извещение № 37 от 14.12.2021 о дате и месте проведения заседания Правления Комитета, проекты постановлений, расчеты корректировки необходимой валовой выручки и тарифов на 2022-2023 годы.

МУП ЖКХ «Иультинское» направлено в адрес Комитета письмо от 15.12.2021г. № 01-09/3987 о невозможности принять участие в заседании Правления Комитета и о согласии с предложенными Комитетом к установлению тарифами.

В 2018 году МУП ЖКХ «Иультинское» установлены тарифы на питьевую воду (питьевое водоснабжение), водоотведение, горячую воду (горячее водоснабжение) на 2019-2023 годы с применением метода индексации, на основе долгосрочных параметров регулирования (постановление Правления Комитета от 17.12.2018 г. № 27-к/4).

Комитетом произведена корректировка НВВ и тарифов на 2022-2023 годы с учетом показателей Прогноза социально-экономического развития Российской Федерации на 2022 год и на плановый период 2023 и 2024 годов Министерства экономического развития Российской Федерации (базовый вариант) от 30 сентября 2021 года:

индекс потребительских цен (ИПЦ): 2022 г. – 104,3%, 2023-2024гг. – 104,0%;

индекс роста цен на электрическую и тепловую энергию: 2022г. – 103,5%, 2023-2024гг. – 104,0%;

Показатели ИКА и ИЭР без изменения.

Комитет рассчитал отклонение фактических значений параметров расчета тарифов от значений, учтенных при установлении тарифов (неучтенные средства/избыток средств). Предложено включить в расчет тарифа на 2022-2023 годы экономически обоснованные расходы, понесенные организацией в 2020 году в размере: 2022 г. - 4 853,4 тыс. рублей, 2023 г. -

354,0 тыс. рублей и исключить избыток средств, полученный предприятием за 2020 год из НВВ 2022 г. в объеме - 15 257,5 тыс. рублей.

Регулируемая организация осуществляет деятельность в сфере водоснабжения и водоотведения в рамках долгосрочного периода 2019-2023гг. на основе долгосрочных параметров регулирования тарифов и иных параметров расчета тарифов (пункт 56 Основ ценообразования в сфере водоснабжения и водоотведения, утв. постановлением Правительства РФ от 13.05.2013 № 416 (далее – Основы)).

К долгосрочным параметрам регулирования тарифов, в соответствии с пунктом 84 Методических указаний (утв. приказом ФАС от 27.12.2013 № 1746-э), относятся: базовый уровень операционных расходов (далее - ОР), индекс эффективности ОР, нормативный уровень прибыли, показатели энергосбережения и энергетической эффективности.

Согласно пункту 60 Основ, операционные расходы РО определяются на каждый год долгосрочного периода регулирования путем индексации установленного базового уровня операционных расходов. При индексации применяются индекс потребительских цен, определенный в базовом варианте прогноза социально-экономического развития РФ на очередной год, индекс эффективности операционных расходов и индекс изменения количества активов.

Таким образом, рассчитанный на 2022 год индекс эффективности ОР - 1,03257 ограничивает финансовые возможности РО для проведения ряда мероприятий, запланированных на предстоящий год.

В связи с дефицитом необходимого объема средств, считаем целесообразным воспользоваться государственной поддержкой, предусмотренной постановлением Правительства Чукотского автономного округа от 26.05.2021 № 174 «Об утверждении Порядка предоставления субсидии на финансовое обеспечение затрат в целях бесперебойного оказания услуг потребителям по электро-, тепло-, водоснабжению и водоотведению». Субсидия предоставляется в рамках Государственной программы «Развитие жилищно-коммунального хозяйства и водохозяйственного комплекса Чукотского автономного округа», утв. постановлением Правительства Чукотского автономного округа от 29.02.2016 г. № 92.

По факту осуществления финансово-хозяйственной деятельности за 2022 год, регулируемая организация обязана отразить полученные государственные средства в отчетности с целью исключения двойного возмещения в виде неучтенных средств при установлении тарифов в будущих периодах регулирования.

По расчету Комитета необходимая валовая выручка в целом по предприятию составила: 2022г. – 78210,7 тыс. рублей, 2023г. – 86493,9 тыс. рублей.

Предлагаемые к установлению тарифы на питьевую воду (питьевое водоснабжение) на 2022-2023 годы и соответствующая им валовая выручка представлены в приложениях 1-5 к настоящему протоколу.

Водоотведение.

Необходимая валовая выручка по расчету предприятия составила: 2022г. – 4521,6 тыс. рублей, 2023г. – 4681,3 тыс. рублей.

С целью сдерживания уровня роста тарифа на 2022 год, Комитет предлагает учесть величину сглаживания необходимой валовой выручки в размере 412,0 тыс. рублей.

По расчету Комитета необходимая валовая выручка составила: 2022г. – 4154,2 тыс. рублей, 2023г. – 4775,8 тыс. рублей.

Предлагаемые к установлению тарифы на водоотведение на 2022-2023 годы и соответствующая им валовая выручка представлены в приложении 6 к настоящему протоколу.

МУП ЖКХ «Иультинское» обеспечивает горячее водоснабжение потребителей с использованием закрытой системы горячего водоснабжения в сельском поселении Амгуэма.

При установлении тарифов на горячую воду (горячее водоснабжение) на 2019-2023 годы Комитетом принято, что компонент на холодную воду равен тарифу на питьевую воду (питьевое водоснабжение), компонент на тепловую энергию равен тарифу на тепловую энергию (мощность).

Расходы на содержание закрытой централизованной системы горячего водоснабжения предприятием включаются в необходимую валовую выручку при расчете тарифов на тепловую энергию.

Комитет предлагает скорректировать одноставочные тарифы на горячую воду (горячее водоснабжение) на 2022-2023 годы с учетом скорректированных тарифов на питьевую воду (питьевое водоснабжение) и тепловую энергию (приложение 7).

В соответствии с постановлением Правительства Чукотского автономного округа от 7 июня 2007 года № 75 «Об утверждении структуры, предельной штатной численности и Положения о Комитете государственного регулирования цен и тарифов Чукотского автономного округа в новой редакции» на Комитет возложены полномочия по установлению тарифов для населения.

В соответствии с предельными индексами изменения размера вносимой гражданами платы за коммунальные услуги в муниципальных образованиях округа на 2022 год, установленными постановлением Губернатора Чукотского автономного округа от 9 декабря 2021 года № 1097, постановлением Правительства Чукотского автономного округа от 11 января 2018 года № 2 «Об утверждении Порядка предоставления субсидии на возмещение ресурсоснабжающим организациям недополученных доходов, связанных с предоставлением населению коммунальных услуг (ресурсов) по тарифам, не обеспечивающим возмещение издержек» Комитет предлагает установить тарифы для населения в сфере водоснабжения и водоотведения: с 1 января 2022 года - на уровне тарифов, действующих в декабре 2021 года; с 1 июля 2022 года - с ростом на 4,0% к тарифам, действующим в декабре 2021 года (приложение 8).

В ходе обсуждения

РЕШИЛИ:

1. Внести в постановление Правления Комитета государственного регулирования цен и тарифов Чукотского автономного округа от 17 декабря 2018 года № 27-к/3 «Об утверждении производственных программ в сфере водоснабжения и водоотведения МУП ЖКХ «Иультинское» на 2019-2023 годы» следующие изменения:

приложение 1 к постановлению изложить в редакции согласно приложению 9 к настоящему протоколу;

приложение 2 к постановлению изложить в редакции согласно приложению 10 к настоящему протоколу;

в приложении 3 к постановлению:

в Разделе 2. «Планируемый объем в сфере горячего водоснабжения»: столбцы 7-8 изложить в следующей редакции:

«	2022 год	2023 год	
	7	8	
	7760,4	7760,4	
	80,1	80,1	
	7680,3	7680,3	
	6687,5	6687,5	
	916,7	916,7	
	76,1	76,1	»;

в Разделе 4. «Объем финансовых потребностей, необходимых для реализации производственной программы»:

столбцы 7-8 изложить в следующей редакции:

«	2022 год	2023 год	
	7	8	
	8928,1	10128,9	»;

в Разделе 5. «Плановые показатели надежности, качества, энергетической эффективности объектов централизованной системы горячего водоснабжения»:

пункт III «Показатели энергетической эффективности использования ресурсов» изложить в следующей редакции:

«	1	удельное количество тепловой энергии, расходуемое на подогрев горячей воды	Гкал/куб.м	0,054950	0,055601	0,056915	0,057617	0,057638	
	1.1	общее количество тепловой энергии, расходуемое на подогрев горячей воды	тыс.Гкал	0,582	0,589	0,481	0,447	0,447	
	1.2	объем подогретой горячей воды	тыс.куб.м	10,6	10,6	8,5	7,8	7,8	».

2. Внести в постановление Правления Комитета государственного регулирования цен и тарифов Чукотского автономного округа от 17 декабря 2018 года № 27-к/4 «Об установлении тарифов в сфере водоснабжения и водоотведения МУП ЖКХ «Иультинское» на 2019-2023 годы» следующие изменения:

приложения 1-3 к постановлению изложить в редакции согласно приложению 8 к настоящему протоколу.

ПРОГОЛОСОВАЛИ:

За – 6; Против – нет; Воздержавшихся – нет.

2. О корректировке долгосрочных тарифов в сфере водоснабжения ООО «Тепло-Инчоун» на 2022-2024 годы

(Ковальская Е.В., Демещенко М.Г., Данилова О.В., Петрова Т.Г., Савонова М.А., Сударинена О.С.)

СЛУШАЛИ:

Бровко Д. А. (уполномоченного по делу) о корректировке необходимой валовой выручки и тарифов на питьевую воду (питьевое водоснабжение) ООО «Тепло-Инчоун» на 2022-2024 годы (дело от 30.04.2021 № 48).

Основание для рассмотрения:

заявление ООО «Тепло-Инчоун» о корректировке установленных тарифов в сфере водоснабжения с 01 января 2022 года по 31 декабря 2024 года (исх. № 25/02-21 от 25.04.2021), зарегистрировано в Комитете 30.04.2021 (вх. № 927/11).

Комитетом направлено в адрес регулируемой организации извещение № 37 от 14.12.2021 о дате и месте проведения заседания Правления Комитета, проект постановления, расчет корректировки необходимой валовой выручки и тарифов на 2022-2024 годы.

ООО «Тепло-Инчоун» направлено в адрес Комитета письмо от 14.12.2021г. № 37 о невозможности принять участие в заседании Правления

Комитета и о согласии с предложенными Комитетом к установлению тарифами.

В 2019 году ООО «Тепло-Инчоун» установлены тарифы на питьевую воду (питьевое водоснабжение) на 2022-2024 годы с применением метода индексации, на основе долгосрочных параметров регулирования (постановление Правления Комитета от 06.12.2019 г. № 17-к/8).

ООО «Тепло-Инчоун» представлен расчет корректировки необходимой валовой выручки и тарифов на питьевую воду (питьевое водоснабжение) на 2022-2024 годы с учетом пересчета операционных расходов, изменения расходов на электрическую энергию, неподконтрольных расходов, расходов на покупку воды и величины прибыли.

Комитетом произведена корректировка НВВ и тарифов на 2022-2024 годы с учетом прогнозных показателей, определенных в базовом варианте Прогноза социально-экономического развития Российской Федерации на 2022 год и на плановый период 2023 и 2024 годов Министерства экономического развития Российской Федерации от 30 сентября 2021 года.

Комитетом скорректированы показатели производственных программ в части объемов финансовых потребностей, с учетом корректировки расходов, остальные показатели определены по предложению организации.

Необходимая валовая выручка.

При корректировке необходимая валовая выручка составила:

по расчету предприятия: 2022г. – 4 951,7 тыс. рублей, 2023г. – 5 136,7 тыс. рублей, 2024г. – 5 328,8 тыс. рублей.

по расчету Комитета: 2022г. – 4 250,7 тыс. рублей, 2023г. – 4 409,1 тыс. рублей, 2024г. – 4 573,5 тыс. рублей.

Предлагаемые к установлению тарифы на питьевую воду (питьевое водоснабжение) на 2022-2024 годы и соответствующая им валовая выручка представлены в приложении 11 к настоящему протоколу.

В соответствии с постановлением Правительства Чукотского автономного округа от 7 июня 2007 года № 75 «Об утверждении структуры, предельной штатной численности и Положения о Комитете государственного регулирования цен и тарифов Чукотского автономного округа в новой редакции» на Комитет возложены полномочия по установлению тарифов для населения.

В соответствии с предельными индексами изменения размера вносимой гражданами платы за коммунальные услуги в муниципальных образованиях округа на 2022 год, установленными постановлением Губернатора Чукотского автономного округа от 9 декабря 2021 года № 1097, постановлением Правительства Чукотского автономного округа от 11 января 2018 года № 2 «Об утверждении Порядка предоставления субсидии на возмещение ресурсоснабжающим организациям недополученных доходов, связанных с предоставлением населению коммунальных услуг (ресурсов) по тарифам, не обеспечивающим возмещение издержек» Комитет предлагает установить тарифы для населения в сфере водоснабжения и водоотведения: с

1 января 2022 года - на уровне тарифов, действующих в декабре 2021 года; с 1 июля 2022 года – с ростом на 4% к тарифам, действующим в декабре 2021 года (приложение 12).

В ходе обсуждения

РЕШИЛИ:

1. Внести в постановление Правления Комитета государственного регулирования цен и тарифов Чукотского автономного округа от 6 декабря 2019 года № 17-к/7 «Об утверждении производственной программы в сфере холодного водоснабжения ООО «Тепло-Инчоун» на 2020-2024 годы» следующее изменение:

в приложении к постановлению:

в Разделе 4. «Объем финансовых потребностей, необходимых для реализации производственной программы»:

столбцы 6-8 изложить в следующей редакции:

«	2022 год	2023 год	2024 год	
	6	7	8	
	4 742,1	4 918,9	5 102,3	».

2. Внести в постановление Правления Комитета государственного регулирования цен и тарифов Чукотского автономного округа от 6 декабря 2019 года № 17-к/8 «Об установлении тарифов на питьевую воду (питьевое водоснабжение) ООО «Тепло-Инчоун» на 2020-2024 годы» следующее изменение:

приложение 1 к постановлению изложить в редакции согласно приложению 12 к настоящему протоколу.

ПРОГОЛОСОВАЛИ:

За – 6; Против – нет; Воздержавшихся – нет.

3. Об утверждении производственных программ и установлении тарифов в сфере холодного водоснабжения (подвоз воды) ГП ЧАО «Чукоткоммунхоз», МП «ЧРКХ», МП ЖКХ Билибинского муниципального района, МУП ЖКХ «Иультинское», МУП «Айсберг», ООО «Электро-Инчоун» на 2022 год

(Ковальская Е.В., Демещенко М.Г., Данилова О.В., Петрова Т.Г., Савонова М.А., Сударинена О.С.)

СЛУШАЛИ:

1) Безпалько М.П., об обращении в адрес Комитета Административных Анадырского, Билибинского, Чукотского муниципальных районов, городских округов Певек, Эгвекинот, Провиденского городского округа с заявлениями об установлении тарифов на подвоз воды на соответствующих

территориях округа для следующих организаций: ГП ЧАО «Чукоткоммунхоз», МП «ЧРКХ», МП ЖКХ Билибинского муниципального района, МУП ЖКХ «Иультинское», МУП «Айсберг», ООО «Электро-Инчоун».

Основания для рассмотрения:

заявление Администрации Анадырского муниципального района об установлении тарифов на подвоз воды на 2022 год для ГП ЧАО «Чукоткоммунхоз», оказывающего услуги по подвозу воды в населенных пунктах Анадырского муниципального района: г.п. Угольные Копи, с.п. Ламутское и с.п. Чуванское (исх. № 01-09/1353/9 от 27.04.2021), зарегистрировано в Комитете 28.04.2021 (вх. № 871/11);

заявление Администрации Провиденского городского округа об установлении тарифов на подвоз воды на 2022 год для ГП ЧАО «Чукоткоммунхоз», оказывающего услуги по подвозу воды в населенных пунктах Провиденского городского округа: с. Сиреники, с. Янракинот, с. Энмелен, с. Нунлигран (исх. № 1041 от 30.04.2020), зарегистрировано в Комитете 30.04.2021 (вх. № 916/11);

заявление Администрации городского округа Певек об установлении тарифов на подвоз воды на 2022 год для муниципального предприятия «Чаунское районное коммунальное хозяйство» Чаунского муниципального района Чукотского автономного округа (исх. № 01-27/1608-1039 от 29.04.2021), зарегистрировано в Комитете 30.04.2021 (вх. № 907/11);

заявление Администрации муниципального образования Билибинский муниципальный район об установлении тарифов на подвоз воды на 2022 год для МП ЖКХ Билибинского муниципального района, оказывающего услуги по подвозу воды в населенных пунктах Билибинского муниципального района: г. Билибино (г. Билибино и с. Кепервеем), с. Омолон (исх. 01-02-02/1309 от 28.04.2021), зарегистрировано в Комитете 30.04.2021 (вх. № 899/11);

заявление Администрации городского округа Эгвекинот об установлении тарифов на подвоз воды на 2022 год для муниципального унитарного предприятия жилищно-коммунального хозяйства «Иультинское» (исх. № 01-72/510 от 20.04.2021), зарегистрировано в Комитете 21.04.2021 (вх. № 807/11);

заявление Администрации муниципального образования Чукотский муниципальный район об установлении тарифов на подвоз холодной воды на 2022 год для МУП «Айсберг», оказывающего услуги по подвозу воды в населенных пунктах Чукотского муниципального района: с. Лорино, с. Уэлен, с. Энурмино и с. Нешкан (исх. №04-07-01/1347 от 29.04.2021), зарегистрировано в Комитете 30.04.2021 (вх. № 898/11);

заявление Администрации муниципального образования Чукотский муниципальный район об установлении тарифов на подвоз холодной воды на 2022 год для ООО «Электро-Инчоун» (исх. № 04-01-06/1328 от 28.04.2021), зарегистрировано в Комитете 29.04.2021 (вх. № 884/11).

Комитетом направлено в адрес регулируемых организаций извещение № 37 от 14.12.2021 о дате и месте проведения заседания Правления Комитета, проекты постановлений, расчеты тарифов на 2022 год.

Предприятиями направлены в адрес Комитета уведомления об отсутствии возможности присутствовать на заседании Правления Комитета и о согласии с предложенными Комитетом на утверждение тарифами (МП ЖКХ Билибинского муниципального района - письмо от 16.12.2021 № 2769/04-02, МП «ЧРКХ» - письмо от 16.12.2021 № ОбщИсх-2232/4, МУП ЖКХ «Иультинское» - письмо от 16.12.2021 № 01-09/3987, ООО «Электро-Инчоун» - письмо от 15.12.2021 № 162, МУП «Айсберг» - письмо от 16.12.2021 № 3201).

1. ГП ЧАО «Чукоткоммунхоз» направлено особое мнение, в котором организация выражает свое несогласие с предлагаемыми Комитетом тарифами на подвоз воды на 2022 год, в связи с уменьшением расходов по всем статьям затрат ниже подтвержденного факта за три предыдущих года, а также ниже принятых в тарифы на 2020 и 2021 годы (письмо от 16.12.2021 № 01-12/5118 приложение 13 к настоящему протоколу).

О результатах проведенной экспертизы представленных ГП ЧАО «Чукоткоммунхоз» производственных программ и расчетов тарифов в сфере холодного водоснабжения (подвоз воды) на 2022 год (дела от 28.04.2021 № 18, от 30.04.2021 № 35).

В связи с обозначенной позицией ГП ЧАО «Чукоткоммунхоз» (далее – регулируемая организация), уполномоченный по делу Безпалько М.П. довел информацию о результатах экспертизы.

ГП ЧАО «Чукоткоммунхоз» оказывает потребителям услуги по подвозу воды в следующих населенных пунктах Анадырского муниципального района: п. Угольные Копи, с. Ламутское, с. Чуванское, населенных пунктах Провиденского городского округа: с. Нунлигран, с. Сиреники, с. Энмелен, с. Янракиннот.

Структура производственной программы в сфере холодного водоснабжения (подвоз воды) на 2022 год ГП ЧАО «Чукоткоммунхоз» по участкам Анадырского муниципального района представлена в приложении 14 к настоящему протоколу.

Комитет рассчитал отклонение фактических значений параметров расчета тарифов от значений, учтенных при установлении тарифов (неучтенные средства/избыток средств). Предложено включить в расчет тарифа на 2022 год экономически обоснованные расходы, понесенные организацией в 2020 году в размере 818,7 тыс. рублей, отклонение фактически достигнутого объема поданной воды – 1372,3 тыс. рублей и исключить избыток средств, полученный в 2020 году из расчета тарифа на 2022 год - 3242,9 тыс. рублей.

Экономически обоснованные расходы на 2022 год, формирующие себестоимость подвоза воды составили: по данным предприятия – 14 817,8 тыс. рублей, по данным Комитета – 11 410,7 тыс. рублей (отклонение составляет 23 % от предложения организации).

В отсутствии в тарифной составляющей необходимого объема средств, считаем целесообразным воспользоваться мерой государственной поддержки в рамках Постановления Правительства Чукотского автономного округа от 26.05.2021 г. № 174 «Об утверждении Порядка предоставления субсидии на финансовое обеспечение затрат в целях бесперебойного оказания услуг потребителям по электро-, тепло-, водоснабжению и водоотведению». Субсидия предоставляется в рамках реализации мероприятий Государственной программы «Развитие жилищно-коммунального хозяйства и водохозяйственного комплекса Чукотского автономного округа» утвержденного постановлением Правительства Чукотского автономного округа от 29.02.2016 г. № 92.

По факту осуществления организационно-хозяйственной деятельности за 2022 год, регулируемая организация обязана отразить полученные финансовые средства в отчетности с целью исключения двойного возмещения в виде неучтенных средств при установлении тарифов в будущих периодах регулирования.

Величину необходимой прибыли на 2022 год Комитет предлагает принять в размере 134,3 тыс. рублей с учетом средств на возврат займов и кредитов и процентов по ним.

Необходимая валовая выручка на 2022 год составила: по расчету предприятия – 11104,7 тыс. рублей, по расчету Комитета – 6951,7 тыс. рублей (приложения 16-19).

Предлагаемые к установлению тарифы на подвоз воды по участкам ГП ЧАО «Чукоткоммунхоз» Анадырского муниципального района на 2022 год и соответствующая им валовая выручка представлены в приложениях 17-19 к настоящему протоколу.

Структура производственной программы в сфере холодного водоснабжения (подвоз воды) ГП ЧАО «Чукоткоммунхоз» по участкам Провиденского городского округа представлена в приложении 14 к настоящему протоколу.

Комитет рассчитал отклонение фактических значений параметров расчета тарифов от значений, учтенных при установлении тарифов (неучтенные средства/избыток средств). Предложено включить в расчет тарифа на 2022 год экономически обоснованные расходы, понесенные организацией в 2020 году в размере 7038,0 тыс. рублей, отклонение фактически достигнутого объема поданной воды – 1036,1 тыс. рублей и исключить избыток средств из расчета тарифа на 2022 год - 3261,8 тыс. рублей.

Экономически обоснованные расходы на 2022 год, формирующие себестоимость подвоза воды составили: по данным предприятия – 46133,2 тыс. рублей, по данным Комитета – 39544,3 тыс. рублей.

В отсутствии в тарифной составляющей необходимого объема средств, считаем необходимым воспользоваться мерой государственной поддержки в рамках Постановления Правительства Чукотского автономного округа от 26.05.2021 г. № 174 «Об утверждении Порядка предоставления

субсидии на финансовое обеспечение затрат в целях бесперебойного оказания услуг потребителям по электро-, тепло-, водоснабжению и водоотведению». Субсидия предоставляется в рамках реализации мероприятий Государственной программы «Развитие жилищно-коммунального хозяйства и водохозяйственного комплекса Чукотского автономного округа» утвержденного постановлением Правительства Чукотского автономного округа от 29.02.2016 г. № 92.

По факту осуществления организационно-хозяйственной деятельности за 2022 год, регулируемая организация обязана отразить полученные финансовые средства в отчетности с целью исключения двойного возмещения в виде неучтенных средств при установлении тарифов в будущих периодах регулирования.

Величину необходимой прибыли на 2022 год Комитет предлагает принять в размере 434,1 тыс. рублей с учетом средств на возврат займов и кредитов и процентов по ним.

Необходимая валовая выручка на 2022 год составила: по расчету предприятия – 34896,1 тыс. рублей, по расчету Комитета – 21833,3 тыс. рублей (приложения 20-24).

Предлагаемые к установлению тарифы на подвоз воды по участкам ГП ЧАО «Чукоткоммунхоз» Провиденского городского округа на 2021 год и соответствующая им валовая выручка представлены в приложениях 21-24 к настоящему протоколу.

2) Петрову Т.Г., о результатах проведенной экспертизы представленных МП «ЧРКХ», МУП ЖКХ «Иультинское», производственных программ и расчетов тарифов в сфере холодного водоснабжения (подвоз воды) на 2022 год (дела от 30.04.2021 № 34, от 21.04.2021 № 7).

1. МП «ЧРКХ» оказывает услуги по подвозу воды потребителям сельских поселений: Айон, Биллингс, Рыткучи.

Структура производственной программы в сфере холодного водоснабжения (подвоз воды) МП «ЧРКХ» на 2022 год представлена в приложении 25 к настоящему протоколу.

Экономически обоснованные расходы на 2022 год, формирующие себестоимость подвоза воды составили: по данным предприятия – 35086,2 тыс. рублей, по данным Комитета – 26032,9 тыс. рублей.

В отсутствии в тарифной составляющей необходимого объема средств, считаем необходимым воспользоваться мерой государственной поддержки в рамках Постановления Правительства Чукотского автономного округа от 26.05.2021 г. № 174 «Об утверждении Порядка предоставления субсидии на финансовое обеспечение затрат в целях бесперебойного оказания услуг потребителям по электро-, тепло-, водоснабжению и водоотведению». Субсидия предоставляется в рамках реализации мероприятий Государственной программы «Развитие жилищно-коммунального хозяйства и водохозяйственного комплекса Чукотского

автономного округа» утвержденного постановлением Правительства Чукотского автономного округа от 29.02.2016 г. № 92.

По факту осуществления организационно-хозяйственной деятельности за 2022 год, регулируемая организация обязана отразить полученные финансовые средства в отчетности с целью исключения двойного возмещения в виде неучтенных средств при установлении тарифов в будущих периодах регулирования.

Величину необходимой прибыли на 2022 год Комитет предлагает принять в размере, предложенном предприятием – 11,0 тыс. рублей.

Необходимая валовая выручка на 2022 год составила: по расчету предприятия – 1546,5 тыс. рублей, по расчету Комитета – 908,8 тыс. рублей (приложения 26-29).

Предлагаемые к установлению тарифы на подвоз воды МУП «ЧРКХ» на 2022 год и соответствующая им валовая выручка представлены в приложениях 27-29 к настоящему протоколу.

2. МУП ЖКХ «Иульгинское» оказывает потребителям услуги по подвозу воды в следующих населенных пунктах городского округа Эгвекинот: с. Конергино, с. Уэлькаль, с. Ванкарем, с. Рыркайпий, с. Нутэпэльмен.

Структура производственной программы в сфере холодного водоснабжения (подвоз воды) МУП ЖКХ «Иульгинское» представлена в приложении 30 к настоящему протоколу.

Экономически обоснованные расходы на 2022 год, формирующие себестоимость подвоза воды составили: по данным предприятия – 67176,6 тыс. рублей, по данным Комитета – 58080,5 тыс. рублей.

В отсутствие в тарифной составляющей необходимого объема средств, считаем целесообразным воспользоваться мерой государственной поддержки в рамках Постановления Правительства Чукотского автономного округа от 26.05.2021 г. № 174 «Об утверждении Порядка предоставления субсидии на финансовое обеспечение затрат в целях бесперебойного оказания услуг потребителям по электро-, тепло-, водоснабжению и водоотведению». Субсидия предоставляется в рамках реализации мероприятий Государственной программы «Развитие жилищно-коммунального хозяйства и водохозяйственного комплекса Чукотского автономного округа» утвержденного постановлением Правительства Чукотского автономного округа от 29.02.2016 г. № 92.

По факту осуществления организационно-хозяйственной деятельности за 2022 год, регулируемая организация обязана отразить полученные финансовые средства в отчетности с целью исключения двойного возмещения в виде неучтенных средств при установлении тарифов в будущих периодах регулирования.

Величину необходимой прибыли на 2022 год Комитет предлагает принять в размере, предложенном предприятием – 210,8 тыс. рублей.

Необходимая валовая выручка на 2022 год составила: по расчету предприятия – 28023,9 тыс. рублей, по расчету Комитета – 23219,4 тыс. рублей (приложения 31-36).

Предлагаемые к установлению тарифы на подвоз воды МУП ЖКХ «Иультинское» на 2022 год и соответствующая им валовая выручка представлены в приложениях 32-36 к настоящему протоколу.

3) Сударинену О.С., о результатах проведенной экспертизы представленных МУП ЖКХ Билибинского муниципального района, МУП «Айсберг» производственных программ и расчетов тарифов в сфере холодного водоснабжения (подвоз воды) на 2022 год (дела от 30.04.2021 № 29, 30).

1. МУП ЖКХ Билибинского муниципального района оказывает потребителям услуги по подвозу воды в следующих населенных пунктах Билибинского муниципального района: г. Билибино, с. Кепервеем, с. Омолон.

Комитет предлагает принять объемы на уровне, предложенном организацией.

Структура производственной программы в сфере холодного водоснабжения (подвоз воды) МУП ЖКХ Билибинского муниципального района на 2022 год представлена в приложении 37 к настоящему протоколу.

Экономически обоснованные расходы на 2022 год, формирующие себестоимость подвоза воды составили: по данным предприятия – 4087,9 тыс. рублей, по данным Комитета – 3650,6 тыс. рублей.

В отсутствие в тарифной составляющей необходимого объема средств, считаем необходимым воспользоваться мерой государственной поддержки в рамках Постановления Правительства Чукотского автономного округа от 26.05.2021 г. № 174 «Об утверждении Порядка предоставления субсидии на финансовое обеспечение затрат в целях бесперебойного оказания услуг потребителям по электро-, тепло-, водоснабжению и водоотведению». Субсидия предоставляется в рамках реализации мероприятий Государственной программы «Развитие жилищно-коммунального хозяйства и водохозяйственного комплекса Чукотского автономного округа» утвержденной постановлением Правительства Чукотского автономного округа от 29.02.2016 г. № 92.

По факту осуществления организационно-хозяйственной деятельности за 2022 год, регулируемая организация обязана отразить полученные финансовые средства в отчетности с целью исключения двойного возмещения в виде неучтенных средств при установлении тарифов в будущих периодах регулирования.

Необходимая валовая выручка на 2022 год составила: по расчету предприятия – 3989,0 тыс. рублей, по расчету Комитета – 2491,4 тыс. рублей (приложения 38-41).

Предлагаемые к установлению тарифы на подвоз воды МУП ЖКХ Билибинского муниципального района на 2022 год и соответствующая им

валовая выручка представлены в приложениях 39-41 к настоящему протоколу.

2. МУП «Айсберг» оказывает потребителям услуги по подвозу воды в следующих населенных пунктах Чукотского муниципального района: с. Лорино, с. Уэлен, с. Нешкан, с. Энурмино.

В производственную программу в сфере холодного водоснабжения (

Комитет предлагает принять объемы воды в части объема продажи воды потребителям с учетом фактических данных за 3 предшествующих периода регулирования (участки Лорино, Нешкан, Энурмино), на уровне объемов, определенных при утверждении тарифов на 2021 год (участок Уэлен).

Структура производственной программы в сфере холодного водоснабжения (подвоз воды) МУП «Айсберг» на 2022 год представлена в приложении 42 к настоящему протоколу.

С целью сдерживания уровня роста тарифа на 2022 год, Комитет предлагает учесть отклонения фактических значений параметров расчета тарифов от значений, учтенных при установлении тарифов (неучтенные расходы, избыток средств, отклонение фактически достигнутого объема поданной воды). Предложено включить в расчет тарифа на 2022 год экономически обоснованные расходы, полученные организацией в 2020 году в размере 959,7 тыс. рублей, отклонение фактически достигнутого объема поданной воды – 1666,2 тыс. рублей и исключить избыток средств из расчета тарифа на 2022 год - 5718,4 тыс. рублей.

Экономически обоснованные расходы на 2022 год, формирующие себестоимость подвоза воды составили: по данным предприятия – 57180,7 тыс. рублей, по данным Комитета – 46751,9 тыс. рублей (отклонение составляет 18,2 % от предложения организации).

В отсутствии в тарифной составляющей необходимого объема средств, считаем необходимым воспользоваться мерой государственной поддержки в рамках Постановления Правительства Чукотского автономного округа от 26.05.2021 г. № 174 «Об утверждении Порядка предоставления субсидии на финансовое обеспечение затрат в целях бесперебойного оказания услуг потребителям по электро-, тепло-, водоснабжению и водоотведению». Субсидия предоставляется в рамках реализации мероприятий Государственной программы «Развитие жилищно-коммунального хозяйства и водохозяйственного комплекса Чукотского автономного округа» утвержденного постановлением Правительства Чукотского автономного округа от 29.02.2016 г. № 92.

По факту осуществления организационно-хозяйственной деятельности за 2022 год, регулируемая организация обязана отразить полученные финансовые средства в отчетности с целью исключения двойного возмещения в виде неучтенных средств при установлении тарифов в будущих периодах регулирования.

Величина необходимой прибыли на 2021 год по данным предприятия составляет 768,0 тыс. рублей, в том числе расходы на социальные нужды,

предусмотренные коллективными договорами. Комитет предлагает исключить данные расходы из-за отсутствия подтверждающих документов.

Необходимая валовая выручка на 2022 год составила: по расчету предприятия – 56523,5 тыс. рублей, по расчету Комитета – 44478,6 тыс. рублей (приложения 43-47).

Предлагаемые к установлению тарифы в сфере холодного водоснабжения (подвоз воды) МУП «Айсберг» на 2022 год и соответствующая им валовая выручка представлены в приложениях 44-47 к настоящему протоколу.

4) Бровко Д.А., о результатах проведенной экспертизы представленных ООО «Электро-Инчоун» производственных программ и расчетов тарифов в сфере холодного водоснабжения (подвоз воды) на 2022 год (дело от 29.04.2021 № 26).

ООО «Электро-Инчоун» оказывает услуги потребителям по подвозу воды в с. Инчоун Чукотского муниципального района.

ООО «Электро-Инчоун» осуществляет свою деятельность с применением упрощенной системы налогообложения, не является налогоплательщиком налога на добавленную стоимость.

Структура производственной программы в сфере холодного водоснабжения (подвоз воды) ООО «Электро-Инчоун» на 2022 год представлена в приложении 48 к настоящему протоколу.

Экономически обоснованные расходы на 2022 год, формирующие себестоимость подвоза воды составили: по данным предприятия – 11389,2 тыс. рублей, по данным Комитета – 10348,3 тыс. рублей.

Величину необходимой прибыли на 2022 год Комитет предлагает принять в размере, предложенном предприятием – 33,5 тыс. рублей.

Необходимая валовая выручка на 2022 год составила: по расчету предприятия – 11304,5 тыс. рублей, по расчету Комитета – 10268,8 тыс. рублей (приложение 49).

Предлагаемые к установлению тарифы в сфере холодного водоснабжения (подвоз воды) ООО «Электро-Инчоун» на 2022 год и соответствующая им валовая выручка представлены в приложении 49 к настоящему протоколу.

5) Демещенко М.Г., о необходимости установления тарифов в сфере холодного водоснабжения организациям, оказывающим услуги по подвозу воды населению в населенных пунктах Чукотского автономного округа на 2022 год.

В соответствии с постановлением Правительства Чукотского автономного округа от 7 июня 2007 года № 75 «Об утверждении структуры, предельной штатной численности и Положения о Комитете государственного регулирования цен и тарифов Чукотского автономного округа в новой редакции» на Комитет возложены полномочия по установлению тарифов для населения.

В соответствии с предельными индексами изменения размера вносимой гражданами платы за коммунальные услуги в муниципальных

образованиях округа на 2022 год, установленными постановлением Губернатора Чукотского автономного округа от 9 декабря 2021 года № 1097, постановлением Правительства Чукотского автономного округа от 11 января 2018 года № 2 «Об утверждении Порядка предоставления субсидии на возмещение ресурсоснабжающим организациям недополученных доходов, связанных с предоставлением населению коммунальных услуг (ресурсов) по тарифам, не обеспечивающим возмещение издержек» Комитет предлагает к установлению тарифы для населения в сфере водоснабжения и водоотведения: с 1 января 2022 года - на уровне тарифов, действующих в декабре 2021 года; с 1 июля 2022 года – с ростом на 4% к тарифам, действующим в декабре 2021 года (приложения 50-55).

В ходе обсуждения

РЕШИЛИ:

1. Учесть в расчете тарифов на подвоз воды ГП ЧАО «Чукоткоммунхоз» на 2022 год выпадающие расходы по фактически уплаченным в 2020 году процентам по кредиту по участку Энмелен в размере 66,6 тыс. рублей.

2. Утвердить ГП ЧАО «Чукоткоммунхоз» производственную программу в сфере холодного водоснабжения (подвоз воды) на 2022 год (приложение 14).

3. Установить и ввести в действие с 1 января 2022 года по 31 декабря 2022 года с календарной разбивкой тарифы на подвоз воды ЧАО «Чукоткоммунхоз» (приложение 50).

4. Утвердить МП ЖКХ Билибинского муниципального района производственную программу в сфере холодного водоснабжения (подвоз воды) на 2022 год (приложение 37).

5. Установить и ввести в действие с 1 января 2022 года по 31 декабря 2022 года с календарной разбивкой тарифы на подвоз воды МП ЖКХ Билибинского муниципального района (приложение 51).

6. Утвердить МУП ЖКХ «Иульгинское» производственную программу в сфере холодного водоснабжения (подвоз воды) на 2022 год (приложение 30).

7. Установить и ввести в действие с 1 января 2022 года по 31 декабря 2022 года с календарной разбивкой тарифы на подвоз воды МУП ЖКХ «Иульгинское» (приложение 52).

8. Утвердить МП «ЧРКХ» производственную программу в сфере холодного водоснабжения (подвоз воды) на 2022 год (приложение 25).

9. Установить и ввести в действие с 1 января 2022 года по 31 декабря 2022 года с календарной разбивкой тарифы на подвоз воды МП «ЧРКХ» (приложение 53).

10. Утвердить МУП «Айсберг» производственную программу в сфере холодного водоснабжения (подвоз воды) на 2022 год (приложение 42).

11. Установить и ввести в действие с 1 января 2022 года по 31 декабря 2022 года с календарной разбивкой тарифы на подвоз воды МУП «Айсберг» (приложение 54).

12. Утвердить ООО «Электро-Инчоун» производственную программу в сфере холодного водоснабжения (подвоз воды) на 2022 год (приложение 48).

13. Установить и ввести в действие с 1 января 2022 года по 31 декабря 2022 года с календарной разбивкой тарифы на подвоз воды ООО «Электро-Инчоун» (приложение 55).

ПРОГОЛОСОВАЛИ:

За – 6; Против – нет; Воздержавшихся – нет.

Секретарь Правления



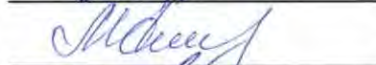
Е.В. Стебенева

Члены правления:

Данилова О.В.



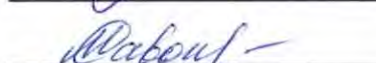
Демещенко М.Г.




Петрова Т.Г.



Савонова М.А.



Сударинена О.С.



**Расчет
среднего тарифа на питьевую воду (питьевое водоснабжение) методом индексации
МУП ЖКХ «Нульгинское» на 2022-2023 годы с учетом корректировок**

№ п/п	Наименование	Единица измерения	2018 год		2019 год		2020 год		принято в тариф 2021 года		корректировка тарифов на 2022 год		корректировка тарифов на 2023 год		принято в тариф 2022 года с календарной разбивкой			отклонение к плану 2021 года, %	принято в тариф 2023 года с календарной разбивкой			отклонение к плану 2022 года, %	
			принято в тариф	факт	принято в тариф	факт	принято в тариф	факт	с 01.07.2021	год	предлож. предпр.	предлож. Комитета	предлож. предпр.	предлож. Комитета	с 01.01.2022 по 30.06.2022	с 01.07.2022 по 31.12.2022	год		с 01.01.2023 по 30.06.2023	с 01.07.2023 по 31.12.2023	год		
1	2	3	4	5	6	7	8	9	10	11	12	13	14	15	16	17	18	19	20	21	22	23	
I	Производственные показатели																						
1	Подъем воды	м³	304 793,6	255 252,1	253 838,2	246 049,4	254 561,5	250 212,1	231 223,1	231 223,1	227 577,6	227 577,6	227 577,6	227 577,6	227 577,6	227 577,6	227 577,6	227 577,6	98,4	227 577,6	227 577,6	227 577,6	100,0
2	Покупная вода	м³																					
3	Расход воды на с/нужды то же в % к выработке	-% %	58,8	46,7	53,5	42,8	53,7	46,5	48,7	48,7	48,3	48,3	48,3	48,3	48,3	48,3	48,3	48,3	99,3	48,3	48,3	48,3	100,0
4	Отпуск воды в сеть	-%	304 734,9	255 205,4	253 784,7	246 006,6	254 507,8	250 165,6	231 174,4	231 174,4	227 529,3	227 529,3	227 529,3	227 529,3	227 529,3	227 529,3	227 529,3	227 529,3	98,4	227 529,3	227 529,3	227 529,3	100,0
5	Потери в сетях то же в % к отпуску в сеть	-% %	28 567,5	47 068,5	23 795,9	46 193,0	23 867,7	47 663,5	21 498,4	21 498,4	21 066,4	21 066,4	21 066,4	21 066,4	21 066,4	21 066,4	21 066,4	21 066,4	98,0	21 066,4	21 066,4	21 066,4	100,0
6	Неучтенные расходы	-%	0,0	0,0	0,0	0,0	0,0	0,0	0,0	0,0	0,0	0,0	0,0	0,0	0,0	0,0	0,0	0,0	0,0	0,0	0,0	0,0	0,0
7	Полезный отпуск воды, всего в т.ч. на собственное производство	м³ -%	276 167,4	208 137,0	229 988,8	199 813,6	230 640,1	202 502,1	209 676,0	209 676,0	206 463,0	206 463,0	206 463,0	206 463,0	206 463,0	206 463,0	206 463,0	206 463,0	98,5	206 463,0	206 463,0	206 463,0	100,0
			33 407,0	25 576,6	28 524,4	24 055,1	23 709,1	30 871,6	27 271,3	27 271,3	29 790,1	29 790,1	29 790,1	29 790,1	29 790,1	29 790,1	29 790,1	29 790,1	109,2	29 790,1	29 790,1	29 790,1	100,0
8	Продано потребителям в т.ч. населению: - городскому - сельскому в т.ч. бюджетным в т.ч. прочим	м³ -% -% -% -% -%	242 760,3	182 560,4	201 464,3	175 758,5	206 931,0	171 630,5	182 404,6	182 404,6	176 672,9	176 672,9	176 672,9	176 672,9	176 672,9	176 672,9	176 672,9	176 672,9	96,9	176 672,9	176 672,9	176 672,9	100,0
			144 269,3	120 877,3	128 265,3	117 643,8	128 265,3	121 380,6	119 686,1	119 686,1	119 990,3	119 990,3	118 618,5	119 990,3	119 990,3	119 990,3	119 990,3	119 990,3	100,3	119 990,3	119 990,3	119 990,3	100,0
			104 274,6	85 563,0	91 292,3	83 326,0	91 292,3	86 241,5	86 111,1	86 111,1	85 043,5	85 043,5	85 043,5	85 043,5	85 043,5	85 043,5	85 043,5	85 043,5	98,8	85 043,5	85 043,5	85 043,5	100,0
			39 994,7	35 314,3	36 972,9	34 317,8	36 972,9	35 139,1	33 575,0	33 575,0	34 946,8	34 946,8	33 575,0	34 946,8	34 946,8	34 946,8	34 946,8	34 946,8	104,1	34 946,8	34 946,8	34 946,8	100,0
			44 988,5	24 185,7	28 767,2	23 767,3	28 767,2	19 218,9	24 782,5	24 782,5	22 333,1	22 333,1	22 333,1	22 333,1	22 333,1	22 333,1	22 333,1	22 333,1	90,1	22 333,1	22 333,1	22 333,1	100,0
			53 502,6	37 497,4	44 431,8	34 347,4	49 898,5	31 031,0	37 936,0	37 936,0	34 349,5	34 349,5	34 349,5	34 349,5	34 349,5	34 349,5	34 349,5	34 349,5	90,5	34 349,5	34 349,5	34 349,5	100,0
II	Необходимая валовая выручка																						
I	Текущие расходы	тыс. руб.	115 876,7	107 626,4	127 711,7	115 198,8	123 525,6	109 256,4	134 856,2	129 444,5	133 834,4	137 920,4	138 485,3	137 990,3	129 450,6	147 067,9	137 920,4	106,5	132 117,2	144 133,4	137 990,3	100,1	
I.1	Операционные расходы	тыс. руб.	34 343,1	49 005,7	66 690,1	56 189,9	68 003,9	54 555,8	73 362,9	69 747,5	71 743,0	72 019,2	73 866,6	74 150,9	67 587,1	76 760,9	72 019,2	103,3	70 481,2	77 985,5	74 150,9	103,0	
I.1.1	Производственные расходы	тыс. руб.	28 937,5	37 690,3	46 612,4	44 270,6	47 530,6	45 721,6	51 122,4	48 749,3	50 144,0	50 337,1	51 628,3	51 827,1	47 219,1	53 673,9	50 337,1	103,3	49 402,7	54 345,9	51 827,1	103,0	
I.1.1.1	Расходы на приобретение сырья и материалов и их хранение	тыс. руб.	773,7	604,29	2 052,0	927,27	2 092,4	714,56	2 253,4	2 146,0	2 207,4	2 215,9	2 272,8	2 281,5	2 082,5	2 359,8	2 215,9	103,3	2 173,4	2 395,3	2 281,5	103,0	
I.1.1.2	Расходы на оплату работ и услуг, выполняемых сторонними организациями и индивидуальными предпринимателями, связанные с эксплуатацией централизованных систем, либо объектов в составе таких систем	тыс. руб.	0,0	0,0	0,0	0,0	0,0	0,0	0,0	0,0	0,0	0,0	0,0	0,0	0,0	0,0	0,0	0,0	0,0	0,0	0,0	0,0	
I.1.1.3	Расходы на оплату труда производственного персонала	тыс. руб.	14 423,2	18 373,94	21 662,7	21 076,54	22 089,5	19 912,61	23 862,7	22 655,8	23 304,0	23 393,7	23 993,8	24 086,2	21 931,1	24 950,6	23 393,7	103,3	22 855,6	25 366,8	24 086,2	103,0	
I.1.1.4	Отчисления на социальные нужды производственного персонала	тыс. руб.	3 879,1	4 103,54	6 301,8	5 909,50	6 426,0	5 917,12	6 941,8	6 590,7	6 779,3	6 805,4	6 979,9	7 006,8	6 383,7	7 255,0	6 805,4	103,3	6 649,9	7 379,2	7 006,8	103,0	
I.1.1.7	Прочие производственные расходы	тыс. руб.	9 861,4	14 608,5	16 595,9	16 357,3	16 922,8	19 177,3	18 064,5	17 356,7	17 853,3	17 922,0	18 381,8	18 452,5	16 821,8	19 108,5	17 922,0	103,3	17 723,9	19 204,6	18 452,5	103,0	
I.1.1.7.1	цеховые расходы	тыс. руб.	5 839,5	4 549,9	5 038,1	4 703,4	5 137,4	4 773,4	5 510,1	5 269,1	5 419,9	5 440,7	5 580,3	5 601,8	5 112,1	5 797,9	5 440,7	103,3	5 359,9	5 857,0	5 601,8	103,0	
I.1.1.7.1.1	расходы на оплату труда цехового персонала	тыс. руб.	1 267,0	1 481,1	1 234,9	1 083,4	1 259,2	1 424,8	1 342,5	1 291,5	1 328,5	1 333,6	1 367,8	1 373,1	1 248,5	1 423,6	1 333,6	103,3	1 318,5	1 427,5	1 373,1	103,0	
I.1.1.7.1.2	отчисления на социальные нужды цехового персонала	тыс. руб.	335,3	336,7	372,9	237,8	380,2	418,9	405,4	390,0	401,1	402,7	413,0	414,6	377,0	429,9	402,7	103,3	398,1	431,0	414,6	103,0	
I.1.1.7.1.3	расходы на оплату труда прочего персонала	тыс. руб.	837,2	750,2	1 219,6	811,9	1 243,6	740,6	1 341,1	1 275,5	1 312,0	1 317,0	1 350,8	1 356,0	1 242,5	1 400,1	1 317,0	103,3	1 293,1	1 425,1	1 356,0	103,0	
I.1.1.7.1.4	отчисления на социальные нужды прочего персонала	тыс. руб.	189,0	175,4	309,5	193,1	315,6	220,6	341,3	323,7	332,9	334,2	342,8	344,1	315,3	355,3	334,2	103,3	327,2	362,7	344,1	103,0	
I.1.1.7.1.5	прочие цеховые расходы	тыс. руб.	3 211,0	1 806,6	1 901,3	2 377,2	1 938,8	1 968,5	2 079,9	1 988,5	2 045,4	2 053,2	2 105,9	2 114,0	1 928,9	2 189,0	2 053,2	103,3	2 023,0	2 210,7	2 114,0	103,0	
I.1.1.7.2	Услуги автотранспорта	тыс. руб.	3 716,1	8 701,4	8 920,1	10 184,0	9 095,8	11 190,7	9 649,6	9 329,0	9 595,9	9 632,8	9 879,9	9 918,0	9 031,1	10 277,3	9 632,8	103,3	9 575,8	10 260,4	9 918,0	103,0	
I.1.1.7.3	Контроль качества воды	тыс. руб.	305,7	1 357,2	2 637,7	1 469,9	2 689,7	3 213,3	2 904,7	2 758,6	2 848,5	2 921,6	2 932,8	2 678,7	3 033,3	2 848,5	103,3	2 788,2	3 087,2	2 932,8	103,0		
I.1.1.7.4	Расходы на аварийно-диспетчерское обслуживание	тыс. руб.	0,0	0,0	0,0	0,0	0,0	0,0	0,0	0,0	0,0	0,0	0,0	0,0	0,0	0,0	0,0	0,0	0,0	0,0	0,0	0,0	
I.1.2	Ремонтные расходы	тыс. руб.	0,0	4 012,6	12 096,3	3 783,7	12 334,6	742,2	13 453,1	12 650,9	13 012,8	13 062,9	13 398,0	13 449,6	12 286,4	13 895,0	13 062,9	103,3	12 652,6	14 298,3	13 449,6	103,0	
I.1.2.1	Расходы на текущий ремонт централизованных систем водоснабжения и (или) водоотведения либо объектов, входящих в состав таких систем	тыс. руб.	0,0	2 060,8	12 096,3	3 783,7	12 334,6	742,2	13 453,1	12 650,9	13 012,8	13 062,9	13 398,0	13 449,6	12 286,4	13 895,0	13 062,9	103,3	12 652,6	14 298,3	13 449,6	103,0	

№ п/п	Наименование	Единица измерения	2018 год		2019 год		2020 год		принято в тариф 2021 года		корректировка тарифов на 2022 год		корректировка тарифов на 2023 год		принято в тариф 2022 года с календарной разбивкой			отклонение к плану 2021 года, %	принято в тариф 2023 года с календарной разбивкой			отклонение к плану 2022 года, %
			принято в тариф	факт	принято в тариф	факт	принято в тариф	факт	с 01.07.2021	год	предлож. предпр.	предлож. Комитета	предлож. предпр.	предлож. Комитета	с 01.01.2022 по 30.06.2022	с 01.07.2022 по 31.12.2022	год		с 01.01.2023 по 30.06.2023	с 01.07.2023 по 31.12.2023	год	
1	2	3	4	5	6	7	8	9	10	11	12	13	14	15	16	17	18	19	20	21	22	23
1.1.2.2	Расходы на капитальный ремонт централизованных систем водоснабжения и (или) водоотведения либо объектов, входящих в состав таких систем	тыс. руб.	0,0	1 951,8	0,0	0,0	0,0	0,0	0,0	0,0	0,0	0,0	0,0	0,0	0,0	0,0	0,0	0,0	0,0	0,0	0,0	0,0
1.1.3	Административные расходы	тыс. руб.	5 405,6	7 302,8	7 981,4	8 135,5	8 138,6	8 092,0	8 787,4	8 347,3	8 586,1	8 619,2	8 840,3	8 874,3	8 081,5	9 192,1	8 619,2	103,3	8 425,8	9 341,2	8 874,3	103,0
1.1.3.1	Расходы на оплату работ и услуг, выполняемых сторонними организациями всего, в т.ч.:	тыс. руб.	38,3	169,8	242,0	145,1	246,8	135,9	266,4	253,1	260,3	261,3	268,0	269,1	245,0	278,7	261,3	103,3	255,5	283,2	269,1	103,0
1.1.3.1.1	услуги связи и интернет	тыс. руб.	32,2	165,0	197,7	140,8	201,6	130,7	217,7	206,8	212,7	213,5	219,0	219,9	200,2	227,7	213,5	103,3	208,7	231,4	219,9	103,0
1.1.3.1.2	юридические услуги	тыс. руб.	0,5	0,0	1,0	0,5	1,1	0,0	1,1	1,1	1,1	1,1	1,1	1,1	1,0	1,2	1,1	103,3	1,1	1,2	1,1	103,0
1.1.3.1.6	информационные услуги	тыс. руб.	5,7	4,8	43,2	3,8	44,1	5,2	47,6	45,2	46,5	46,7	47,9	48,1	43,8	49,8	46,7	103,3	45,6	50,6	48,1	103,0
1.1.3.2	Расходы на оплату труда административно-управленческого персонала	тыс. руб.	4 441,6	4 378,7	5 069,3	4 735,4	5 169,1	4 736,6	5 581,2	5 301,7	5 453,4	5 474,3	5 614,8	5 636,4	5 132,9	5 838,2	5 474,3	103,3	5 351,5	5 933,0	5 636,4	103,0
1.1.3.3	Отчисления на социальные нужды административно-управленческого персонала	тыс. руб.	902,5	972,7	1 312,6	1 110,9	1 338,5	1 350,5	1 445,2	1 372,8	1 412,1	1 417,5	1 453,9	1 459,5	1 329,1	1 511,7	1 417,5	103,3	1 385,7	1 536,3	1 459,5	103,0
1.1.3.5	Служебные командировки	тыс. руб.	21,1	26,4	28,0	9,8	28,5	10,0	30,8	29,3	30,1	30,2	31,0	31,1	28,3	32,2	30,2	103,3	29,5	32,8	31,1	103,0
1.1.3.6	Обучение персонала	тыс. руб.	2,2	29,9	68,6	14,0	69,9	0,4	75,5	71,7	73,8	74,1	76,0	76,3	69,4	79,0	74,1	103,3	72,4	80,3	76,3	103,0
1.1.3.8	Прочие административные расходы всего, в т.ч.:	тыс. руб.	0,0	1 725,2	1 261,0	2 120,4	1 285,8	1 858,6	1 388,3	1 318,8	1 356,5	1 361,7	1 396,6	1 402,0	1 276,8	1 452,2	1 361,7	103,3	1 331,2	1 475,8	1 402,0	103,0
1.1.3.8.3	прочие расходы	тыс. руб.	0,0	1 725,2	1 261,0	2 120,4	1 285,8	1 858,6	1 388,3	1 318,8	1 356,5	1 361,7	1 396,6	1 402,0	1 276,8	1 452,2	1 361,7	103,3	1 331,2	1 475,8	1 402,0	103,0
1.1.4	Сбытовые расходы	тыс. руб.	0,0	0,0	0,0	0,0	0,0	0,0	0,0	0,0	0,0	0,0	0,0	0,0	0,0	0,0	0,0	0,0	0,0	0,0	0,0	0,0
1.2	Расходы на электрическую энергию	тыс. руб.	50 117,2	35 465,10	40 107,2	33 926,25	33 248,3	33 769,06	36 420,3	36 041,5	37 483,2	36 521,35	38 982,5	37 982,20	34 414,7	38 923,9	36 521,3	101,3	37 536,7	38 460,9	37 982,2	104,0
1.3	Неподконтрольные расходы	тыс. руб.	31 416,4	23 155,6	20 914,4	25 082,6	22 273,4	20 931,5	25 073,0	23 655,4	24 608,2	29 379,9	25 636,2	25 857,2	27 448,8	31 383,0	29 379,9	124,2	24 099,3	27 687,1	25 857,2	88,0
1.3.1	Расходы на оплату товаров (услуг, работ), приобретаемых у других организаций	тыс. руб.	30 942,7	22 909,3	20 408,6	24 886,6	22 048,3	20 712,9	24 821,8	23 418,4	24 355,2	24 281,0	25 351,1	25 226,7	22 690,3	25 932,5	24 281,0	103,7	23 508,5	27 014,3	25 226,7	103,9
1.3.1.1	Расходы на тепловую энергию	тыс. руб.	22 269,1	22 502,6	20 385,4	24 299,0	21 702,0	20 340,6	24 287,9	22 915,5	23 832,2	23 888,4	24 785,4	24 844,0	22 318,9	25 517,4	23 888,4	104,2	23 150,0	26 605,6	24 844,0	104,0
1.3.1.2	Расходы на топливо	тыс. руб.	8 673,7	406,8	23,2	587,5	346,3	372,3	533,8	502,9	523,0	392,6	565,7	382,8	371,5	415,1	358,5	78,1	358,5	408,7	382,8	97,5
1.3.2	Расходы, связанные с уплатой налогов и сборов	тыс. руб.	92,7	102,3	90,9	145,9	174,9	166,9	196,0	185,3	213,1	205,6	245,2	236,5	192,4	219,3	205,6	110,9	223,3	250,1	236,5	115,1
1.3.2.3	Водный налог и плата за пользование водным объектом	тыс. руб.	92,7	102,3	90,9	145,9	174,9	166,9	196,0	185,3	213,1	205,6	245,2	236,5	192,4	219,3	205,6	110,9	223,3	250,1	236,5	115,1
1.3.3	Расходы на арендную плату, лизинговые платежи, концессионную плату	тыс. руб.	381,0	143,9	415,0	50,2	50,2	51,7	55,3	51,7	39,9	39,9	39,9	39,9	37,1	42,7	39,9	77,2	37,1	42,7	39,9	100,0
1.3.3.4	Аренда земельных участков	тыс. руб.	381,0	143,9	415,0	50,2	50,2	51,7	55,3	51,7	39,9	39,9	39,9	39,9	37,1	42,7	39,9	77,2	37,1	42,7	39,9	100,0
1.3.7	Расходы на компенсацию экономически обоснованных расходов	тыс. руб.	0,0	0,0	0,0	0,0	0,0	0,0	0,0	0,0	0,0	4 853,4	0,0	354,0	4 529,0	5 188,5	4 853,4	0,0	330,4	380,0	354,0	7,3
2	Амортизация	тыс. руб.	1 136,0	1 483,5	1 414,6	1 779,1	1 322,1	3 954,6	1 399,4	1 355,1	10 800,7	1 857,9	10 800,7	1 857,9	1 748,6	1 982,2	1 857,9	137,1	1 818,1	1 901,6	1 857,9	100,0
3	Корректировка НВВ	тыс. руб.	4 440,0	0,0	0,0	0,0	0,0	0,0	-14 042,0	-13 724,3	0,0	-16 007,1	0,0	749,6	-15 040,1	-17 036,5	-16 007,1	116,6	749,6	749,6	749,6	-4,7
3.1	Избыток средств, полученный в предыдущем периоде	тыс. руб.	0,0	0,0	0,0	0,0	0,0	0,0	-14 042,0	-13 724,3	0,0	-15 257,5	0,0	0,0	-14 332,4	-16 238,4	-15 257,5	111,2	0,0	0,0	0,0	0,0
3.6	величина сглаживания НВВ, определенная органом регулирования	тыс. руб.	4 440,0	0,0	0,0	0,0	0,0	0,0	0,0	0,0	0,0	-749,6	0,0	749,6	-707,7	-798,1	-749,6	0,0	749,6	749,6	749,6	-100,0
4	Расходы - всего, в т.ч.:	тыс. руб.	121 452,7	109 109,90	129 126,3	116 977,90	124 847,8	113 210,92	122 213,6	117 075,3	144 635,1	123 771,21	149 286,0	140 597,80	116 159,0	132 013,5	123 771,2	105,7	134 684,9	146 784,7	140 597,8	113,6
	субсидия / исключено	тыс. руб.	29 592,0	55 872,9	42 575,4	33 797,3	29 070,0	19 875,5	24 832,1	23 194,0	0,0	0,0	0,0	0,0	15 855,5	18 233,3	17 046,0	73,5	20 796,6	23 896,5	22 331,0	131,0
5	Расходы - всего, с учетом исключения	тыс. руб.	91 860,7	53 237,0	86 550,9	83 180,6	95 777,8	93 335,4	97 381,5	93 881,3	144 635,1	123 771,2	149 286,0	140 597,8	100 303,5	113 780,2	106 725,2	113,7	113 888,3	122 888,1	118 266,8	110,8
6	Собестоимость 1 м³	тыс. руб.	332,63	255,78	376,33	416,29	415,27	460,91	464,44	447,74	700,54	599,48	723,06	680,98	485,82	551,09	516,92	115,5	551,62	595,21	572,82	110,8
7	Расходы на реализуемую продукцию	тыс. руб.	75 007,5	39 920,5	72 167,9	65 300,0	79 826,9	71 262,6	73 204,7	70 710,4	108 636,8	94 493,7	112 130,5	105 786,5	72 825,4	82 637,1	77 520,4	109,6	82 698,6	89 024,8	85 803,6	110,7
8	Прибыль	тыс. руб.	461,0	54 127,5	319,6	31 602,1	279,9	15 284,0	394,3	378,5	690,3	690,3	690,3	690,3	649,2	736,7	690,3	182,3	675,2	675,2	690,3	100,0
8.1	Налог на прибыль	тыс. руб.	6,3	0,0	1,4	0,0	1,1	0,0	1,6	1,5	1,9	1,9	1,9	1,9	1,8	2,1	1,9	128,6	1,8	2,0	1,9	100,0
8.2	Налог на имущество организаций	тыс. руб.	429,3	102,4	312,7	92,1	274,2	200,7	386,4	371,0	680,6	680,6	680,6	680,6	640,1	726,4	680,6	183,4	666,0	696,5	680,6	100,0
8.3	Нормативная прибыль	тыс. руб.	25,3	0,0	5,6	0,0	4,5	0,0	6,3	6,0	7,7	7,7	7,7	7,7	7,2	8,2	7,7	128,6	7,3	8,1	7,7	100,0
8.3.3	расходы на социальные нужды, предусмотренные коллективными договорами, в соответствии с подпунктом 3 пункта 31 Методических указаний	тыс. руб.	25,3	0,0	5,6	0,0	4,5	0,0	6,3	6,0	7,7	7,7	7,7	7,2	8,2	7,7	128,6	7,3	8,1	7,7	100,0	
	Нормативная прибыль	%	0,0	0,0	0,0	0,0	0,0	0,0	0,0	0,0	0,0	0,0	0,0	0,0	0,0	0,0	0,0		0,0	0,0	0,0	
9	Итого НВВ	тыс. руб.	75 468,5	38 277,4	72 487,5	63 197,0	80 106,8	66 871,7	73 599,0	71 089,0	109 327,1	95 183,9	112 820,8	106 476,8	73 474,5	83 373,8	78 210,7	110,0	83 373,8	89 731,5	86 493,9	110,6
10	Тариф на водоснабжение																					

**Расчет
тарифов на питьевую воду (питьевое водоснабжение) методом индексации
участка Эгвекиног МУП ЖКХ «Нультинское» на 2022-2023 годы с учетом корректировки**

№ п/п	Наименование	Единица измерения	2018 год		2019 год		2020 год		принято в тариф 2021 года		корректировка тарифов на 2022 год		корректировка тарифов на 2023 год		принято в тариф 2022 года с календарной разбивкой			отклоне-ние к плану 2021 года, %	принято в тариф 2023 года с календарной разбивкой			отклоне-ние к плану 2022 года, %		
			принято в тариф	факт	принято в тариф	факт	принято в тариф	факт	с 01.07.2021	год	предлож. предпр.	предлож. Комитета	предлож. предпр.	предлож. Комитета	с 01.01.2022 по 30.06.2022	с 01.07.2022 по 31.12.2022	год		с 01.01.2023 по 30.06.2023	с 01.07.2020 по 31.12.2020	год			
																							10	11
I	Производственные показатели																							
1	Подъем воды	м³	192 278,3	147 545,4	159 621,6	141 505,7	159 621,6	135 522,7	141 693,7	141 693,7	133 833,5	133 833,5	133 833,5	133 833,5	133 833,5	133 833,5	133 833,5	94,5	133 833,5	133 833,5	133 833,5	100,0		
2	Покупная вода	м³																						
3	Расход воды на с/нужды	%"	32,8	34,6	30,9	31,0	30,9	34,4	27,5	27,5	25,9	25,9	25,9	25,9	25,9	25,9	25,9	94,3	25,9	25,9	25,9	100,0		
	то же в % к выработке	%	0,0	0,0	0,0	0,0	0,0	0,0	0,0	0,0	0,0	0,0	0,0	0,0	0,0	0,0	0,0		0,0	0,0	0,0	0,0		
4	Отпуск воды в сеть	%"	192 245,6	147 510,8	159 590,7	141 474,8	159 590,71	135 488,4	141 666,3	141 666,26	133 807,6	133 807,6	133 807,6	133 807,6	133 807,6	133 807,6	133 807,6	94,5	133 807,6	133 807,6	133 807,6	100,0		
5	Потери в сетях	%"	19 224,6	21 574,1	15 959,1	21 735,3	15 959,07	19 884,0	14 166,6	14 166,63	13 380,8	13 380,8	13 380,8	13 380,8	13 380,8	13 380,8	13 380,8	94,5	13 380,8	13 380,8	13 380,8	100,0		
	то же в % к отпуску в сеть	%	10,0	14,6	10,0	15,4	10,0	14,7	10,0	10,0	10,0	10,0	10,0	10,0	10,0	10,0	10,0		10,0	10,0	10,0	10,0		
6	Неучтенные расходы	%"																						
7	Полезный отпуск воды, всего	м³	173 021,0	125 936,7	143 631,6	119 739,4	143 631,6	115 604,4	127 499,6	127 499,6	120 426,8	120 426,8	120 426,8	120 426,8	120 426,8	120 426,8	120 426,8	94,5	120 426,8	120 426,8	120 426,8	100,0		
	в т.ч. на собственное производство	%"	4 895,6	536,5	6 327,9	431,7	861,2	574,3	539,9	539,9	514,1	514,1	514,1	514,1	514,1	514,1	514,1	95,2	514,1	514,1	514,1	100,0		
8	Продано потребителям	м³	168 125,4	125 400,2	137 303,7	119 307,8	142 770,4	115 030,2	126 959,7	126 959,7	119 912,7	119 912,7	119 912,7	119 912,7	119 912,7	119 912,7	119 912,7	94,4	119 912,7	119 912,7	119 912,7	100,0		
	в т.ч. населению:	%"	104 274,6	85 563,0	91 292,3	83 326,0	91 292,3	86 241,5	86 111,1	86 111,1	85 043,5	85 043,5	85 043,5	85 043,5	85 043,5	85 043,5	85 043,5	98,8	85 043,5	85 043,5	85 043,5	100,0		
	- городскому	%"	104 274,6	85 563,0	91 292,3	83 326,0	91 292,3	86 241,5	86 111,1	86 111,1	85 043,5	85 043,5	85 043,5	85 043,5	85 043,5	85 043,5	85 043,5	98,8	85 043,5	85 043,5	85 043,5	100,0		
	- сельскому	%"																						
	в т.ч. бюджетным	%"	38 032,0	19 349,1	24 065,5	19 330,3	24 065,5	15 053,5	20 419,5	20 419,5	17 899,5	17 899,5	17 899,5	17 899,5	17 899,5	17 899,5	17 899,5	87,7	17 899,5	17 899,5	17 899,5	100,0		
	в т.ч. прочим	%"	25 818,8	20 488,1	21 945,8	16 651,5	27 412,5	13 735,2	20 429,1	20 429,1	16 969,7	16 969,7	16 969,7	16 969,7	16 969,7	16 969,7	16 969,7	83,1	16 969,7	16 969,7	16 969,7	100,0		
II	Необходимая валовая выручка																							
1	Текущие расходы	тыс. руб.	21 323,1	28 764,7	35 795,6	35 601,6	36 885,3	34 709,4	40 719,5	38 080,1	39 308,4	45 590,7	40 620,6	43 990,3	42 406,6	48 766,2	45 590,7	119,7	40 918,0	47 054,5	43 990,3	96,5		
1.1	Операционные расходы		11 615,7	17 449,7	25 125,3	20 956,0	25 620,3	22 892,1	28 098,5	26 277,2	27 029,0	27 133,0	27 829,0	27 936,2	25 238,0	29 022,9	27 133,0	103,3	25 985,1	29 882,0	27 936,2	103,0		
1.1.1	Производственные расходы	тыс. руб.	9 547,7	14 443,3	18 435,8	17 599,2	18 799,0	19 496,5	20 617,4	19 281,0	19 832,6	19 909,0	20 419,6	20 498,3	18 518,5	21 295,7	19 909,0	103,3	19 066,6	21 926,0	20 498,3	103,0		
1.1.1.1	Расходы на приобретение сырья и материалов и их хранение	тыс. руб.	385,2	293,6	636,6	220,0	649,1	342,9	711,9	665,8	684,8	687,4	705,1	707,8	639,4	735,3	687,4	103,3	658,4	757,1	707,8	103,0		
1.1.1.3	Расходы на оплату труда производственного персонала	тыс. руб.	3 909,6	6 934,0	9 104,9	8 807,5	9 284,3	8 424,6	10 182,3	9 522,3	9 794,8	9 832,5	10 084,7	10 123,5	9 145,8	10 517,3	9 832,5	103,3	9 416,5	10 828,7	10 123,5	103,0		
1.1.1.4	Отчисления на социальные нужды производственного персонала	тыс. руб.	1 025,3	1 621,3	2 521,5	2 411,7	2 571,2	2 541,1	2 819,9	2 637,1	2 712,6	2 723,0	2 792,9	2 803,6	2 532,8	2 912,7	2 723,0	103,3	2 607,8	2 998,9	2 803,6	103,0		
1.1.1.7	Прочие производственные расходы	тыс. руб.	4 227,6	5 594,4	6 172,8	6 159,9	6 294,4	8 187,9	6 903,2	6 455,8	6 640,5	6 666,0	6 837,0	6 863,3	6 200,5	7 130,3	6 666,0	103,3	6 384,0	7 341,4	6 863,3	103,0		
1.1.1.7.1	цеховые расходы	тыс. руб.	2 022,8	1 288,0	1 348,0	837,6	1 374,5	1 300,4	1 507,5	1 409,7	1 450,1	1 455,7	1 493,0	1 498,7	1 354,0	1 557,1	1 455,7	103,3	1 394,1	1 603,1	1 498,7	103,0		
1.1.1.7.1.1	расходы на оплату труда цехового персонала	тыс. руб.	860,1	792,1	702,6	437,3	716,5	769,4	785,8	734,8	755,9	758,8	778,2	781,2	705,8	811,6	758,8	103,3	726,7	835,7	781,2	103,0		
1.1.1.7.1.2	отчисления на социальные нужды цехового персонала	тыс. руб.	221,7	167,7	212,3	95,9	216,5	225,1	237,4	222,0	228,4	229,2	235,1	236,0	213,2	245,2	229,2	103,3	219,5	252,5	236,0	103,0		
1.1.1.7.1.5	прочие цеховые расходы	тыс. руб.	941,0	328,2	433,1	304,4	441,6	305,8	484,3	452,9	465,9	467,7	479,7	481,5	435,0	500,2	467,7	103,3	447,9	515,0	481,5	103,0		
1.1.1.7.2	Услуги автотранспорта	тыс. руб.	2 093,7	3 920,2	4 256,9	4 806,3	4 340,7	5 815,1	4 760,6	4 452,0	4 579,4	4 597,0	4 714,9	4 733,1	4 276,0	4 917,2	4 597,0	103,3	4 402,5	5 062,8	4 733,1	103,0		
1.1.1.7.3	Контроль качества воды	тыс. руб.	111,1	386,3	568,0	516,1	579,2	1 072,4	635,2	594,0	611,0	613,4	629,1	631,5	570,5	656,1	613,4	103,3	587,4	675,5	631,5	103,0		
1.1.1.7.4	Расходы на аварийно-диспетчерское обслуживание	тыс. руб.									0,0		0,0	0,0	0,0	0,0	0,0	0,0	0,0	0,0	0,0	0,0		
1.1.2	Ремонтные расходы	тыс. руб.	0,0	0,0	3 401,8	0,0	3 468,8	58,4	3 804,3	3 557,7	3 659,5	3 673,6	3 767,8	3 782,3	3 417,0	3 929,5	3 673,6	103,3	3 518,2	4 045,8	3 782,3	103,0		
1.1.2.1	Расходы на текущий ремонт централизованных систем водоснабжения и (или) водоотведения либо объектов, входящих в состав таких систем	тыс. руб.			3 401,8		3 468,8	58,4	3 804,3	3 557,7	3 659,5	3 673,6	3 767,8	3 782,3	3 417,0	3 929,5	3 673,6	103,3	3 518,2	4 045,8	3 782,3	103,0		
1.1.3	Административные расходы	тыс. руб.	2 068,0	3 006,4	3 287,8	3 356,9	3 352,5	3 337,3	3 676,8	3 438,5	3 536,9	3 550,5	3 641,6	3 655,6	3 302,5	3 797,8	3 550,5	103,3	3 400,3	3 910,2	3 655,6	103,0		
1.1.3.1	Расходы на оплату работ и услуг, выполняемых сторонними организациями всего, в т.ч.:	тыс. руб.	15,9	69,9	99,7	59,9	101,6	56,0	111,5	104,2	107,2	107,6	110,4	110,8	100,1	115,1	107,6	103,3	103,1	118,5	110,8	103,0		
1.1.3.1.1	услуги связи и интернет	тыс. руб.	13,3	67,9	81,5	58,1	83,1	53,9	91,1	85,2	87,6	88,0	90,2	90,6	81,8	94,1	88,0	103,3	84,2	96,9	90,6	103,0		
1.1.3.1.2	юридические услуги	тыс. руб.	0,2	2,0	0,4	0,2	0,4	0,0	0,5	0,4	0,4	0,5	0,5	0,4	0,5	0,4	103,3	0,4	0,5	0,5	103,0			
1.1.3.1.6	информационные услуги	тыс. руб.	2,4	20,0	17,8	1,6	18,2	2,1	19,9	18,6	19,2	19,2	19,7	19,8	17,9	20,6	19,8	103,3	18,4	21,2	19,8	103,0		
1.1.3.2	Расходы на оплату труда административно-управленческого персонала	тыс. руб.	1 698,1	1 802,6	2 088,2	1 953,9	2 129,3	1 953,4	2 335,3	2 183,9	2 246,4	2 255,0	2 312,9	2 321,8	2 097,5	2 412,1	2 255,0	103,3	2 159,6	2 483,5	2 321,8	103,0		
1.1.3.3	Отчисления на социальные нужды административно-управленческого персонала	тыс. руб.	344,7	400,4	540,7	458,4	551,4	557,0	604,7	565,5	581,7	583,9	598,9	601,2	543,1	624,6	583,9	103,3	559,2	643,1	601,2	103,0		

№ п/п	Наименование	Единица измерения	2018 год		2019 год		2020 год		принято в тариф 2021 года		корректировка тарифов на 2022 год		корректировка тарифов на 2023 год		принято в тариф 2022 года с календарной разбивкой			отклонение к плану 2021 года, %	принято в тариф 2023 года с календарной разбивкой			отклонение к плану 2022 года, %
			принято в тариф	факт	принято в тариф	факт	принято в тариф	факт	с 01.07.2021	год	предлож. предпр.	предлож. Комитета	предлож. предпр.	предлож. Комитета	с 01.01.2022 по 30.06.2022	с 01.07.2022 по 31.12.2022	год		с 01.01.2023 по 30.06.2023	с 01.07.2020 по 31.12.2020	год	
1	2	3	4	5	6	7	8	9	10	11	12	13	14	15	16	17	18	19	20	21	22	23
1.1.3.5	Служебные командировки	тыс. руб.	8,7	10,9	11,5	4,1	11,8	4,1	12,9	12,1	12,4	12,5	12,8	12,8	11,6	13,3	12,5	103,3	11,9	13,7	12,8	103,0
1.1.3.6	Обучение персонала	тыс. руб.	0,6	12,3	28,3	5,8	28,8	0,2	31,6	29,5	30,4	30,5	31,3	31,4	28,4	32,6	30,5	103,3	29,2	33,6	31,4	103,0
1.1.3.8	Прочие административные расходы всего, в т.ч.:	тыс. руб.	0,0	710,2	519,4	874,9	529,7	766,5	580,9	543,3	558,8	560,9	575,3	577,6	521,8	600,0	560,9	103,3	537,2	617,8	577,6	103,0
1.1.3.8.3	прочие расходы	тыс. руб.		710,2	519,4	874,9	529,7	766,5	580,9	543,3	558,8	560,9	575,3	577,6	521,8	600,0	560,9	103,3	537,2	617,8	577,6	103,0
1.2	Расходы на электрическую энергию	тыс. руб.	1 198,57	854,29	1 238,7	1 056,09	1 230,0	1 109,77	1 361,8	1 273,5	1 324,4	1 560,42	1 377,4	1 622,83	1 451,4	1 669,1	1 560,4	122,5	1 509,5	1 735,9	1 622,8	104,0
1.3	Неподконтрольные расходы	тыс. руб.	8 508,8	10 460,7	9 431,6	13 589,5	10 035,1	10 707,4	11 259,2	10 529,4	10 955,0	16 897,2	11 414,1	14 431,3	15 717,1	18 074,2	16 897,2	160,5	13 423,4	15 436,5	14 431,3	85,4
1.3.1	Расходы на оплату товаров (услуг, работ), приобретаемых у других организаций	тыс. руб.	8 199,9	10 268,1	9 105,8	13 459,9	9 879,7	10 567,8	11 089,1	10 370,3	10 785,1	13 708,1	11 224,3	14 249,9	12 750,7	14 662,9	13 708,1	132,2	13 254,7	15 242,5	14 249,9	104,0
1.3.1.1	Расходы на тепловую энергию	тыс. руб.	8 199,9	10 197,0	9 088,2	13 317,7	9 797,4	10 472,5	10 896,8	10 190,4	10 598,1	13 609,0	11 022,0	14 153,4	12 658,5	14 556,9	13 609,0	133,5	13 164,9	15 139,2	14 153,4	104,0
1.3.1.2	Расходы на топливо	тыс. руб.		71,1	17,5	142,2	82,3	95,3	192,3	179,8	187,0	99,1	202,3	96,6	92,1	105,9	99,1	55,1	89,8	103,3	96,6	97,5
1.3.2	Расходы, связанные с уплатой налогов и сборов	тыс. руб.	59,8	79,1	54,9	87,0	112,9	95,8	123,3	115,3	132,6	125,3	152,6	144,1	116,5	134,0	125,3	108,6	134,1	154,2	144,1	115,1
1.3.2.3	Водный налог и плата за пользование водным объектом	тыс. руб.	59,8	79,1	54,9	87,0	112,9	95,8	123,3	115,3	132,6	125,3	152,6	144,1	116,5	134,0	125,3	108,6	134,1	154,2	144,1	115,1
1.3.3	Расходы на арендную плату, лизинговые платежи, концессионную плату	тыс. руб.	249,1	113,5	271,0	42,5	42,5	43,8	46,8	43,8	37,3	37,3	37,3	37,3	34,7	39,9	37,3	85,1	34,7	39,9	37,3	100,0
1.3.3.4	Аренда земельных участков	тыс. руб.	249,1	113,5	271,0	42,5	42,5	43,8	46,8	43,8	37,3	37,3	37,3	37,3	34,7	39,9	37,3	85,1	34,7	39,9	37,3	100,0
1.3.7	Расходы на компенсацию экономически обоснованных	тыс. руб.										3 026,6			2 815,3	3 237,5	3 026,6	0,0	0,0	0,0	0,0	0,0
2	Амортизация	тыс. руб.	198,7	81,4	65,4	334,2	7,3	175,0	2,3	2,2	2,2	2,2	2,2	2,2	2,0	2,3	2,2	100,0	2,0	2,3	2,2	100,0
3	Корректировка НВВ	тыс. руб.	900,0	0,0	0,0	0,0	0,0	0,0	0,0	0,0	0,0	-5 015,3	0,0	0,0	-4 665,0	-5 364,6	-5 015,3	0,0	0,0	0,0	0,0	0,0
3.1	Избыток средств, полученный в предыдущем периоде	тыс. руб.																				
3.6	величина сглаживания НВВ, определенная органом регулирования	тыс. руб.	900,0												0,0	0,0	0,0	0,0	0,0	0,0	0,0	0,0
4	Расходы - всего, в т.ч.:	тыс. руб.	22 421,8	28 846,1	35 861,1	35 935,8	36 892,6	34 884,3	40 721,9	38 082,3	39 310,6	40 577,52	40 622,8	43 992,50	37 743,6	43 403,9	40 577,5	106,6	40 920,0	47 056,8	43 992,5	108,4
	субсидия / исключено	тыс. руб.	3 100,0	10 539,9	17 402,4	12 849,7	15 668,0	10 284,2	17 542,1	16 405,0					15 855,5	18 233,3	17 046,0	103,9	15 744,8	18 106,0	16 927,0	99,3
5	Расходы - всего, с учетом исключения	тыс. руб.	19 321,8	18 306,2	18 458,7	23 086,1	21 224,6	24 600,1	23 179,8	21 677,3	39 310,6	40 577,5	40 622,8	43 992,5	21 888,1	25 170,6	23 531,5	108,6	25 175,2	28 950,7	27 065,5	115,0
6	Себестоимость 1 м³	руб.	111,67	145,36	128,51	192,80	147,77	212,80	181,80	170,02	326,43	336,95	337,32	365,30	181,75	209,01	195,40	114,9	209,05	240,40	224,75	115,0
7	Расходы на реализуемую продукцию	тыс. руб.	18 775,0	18 228,2	17 645,4	23 002,8	21 097,4	24 477,9	23 081,6	21 585,5	39 142,7	40 404,3	40 449,3	43 804,7	21 794,6	25 063,1	23 431,1	108,6	25 067,7	28 827,1	26 950,0	115,0
8	Прибыль	тыс. руб.	45,1	-10 029,0	23,2	6 608,6	16,2	2 828,3	26,4	24,7	33,1	33,1	33,1	33,1	30,8	35,4	33,1	134,0	30,8	35,4	33,1	100,0
8.1	Налог на прибыль	тыс. руб.	2,2	0,7	0,7	0,6	0,6	0,8	0,7	0,9	0,9	0,9	0,9	0,9	0,9	1,0	0,9	127,8	0,9	1,0	0,9	100,0
8.2	Налог на имущество организаций	тыс. руб.	34,1	8,1	19,8	23,7	13,4	12,4	22,6	21,1	28,5	28,5	28,5	28,5	26,5	30,5	28,5	135,0	26,5	30,5	28,5	100,0
8.3	Нормативная прибыль	тыс. руб.	8,8	0,0	2,7	0,0	2,2	0,0	3,1	2,9	3,7	3,7	3,7	3,7	3,4	4,0	3,7	127,8	3,4	4,0	3,7	100,0
8.3.3	расходы на социальные нужды, предусмотренные коллективными договорами, в соответствии с подпунктом 3 пункта 31 Методических указаний	тыс. руб.	8,8		2,7		2,2		3,1	2,9	3,7	3,7	3,7	3,7	3,4	4,0	3,7	127,8	3,4	4,0	3,7	100,0
	Нормативная прибыль	%	0,0	0,0	0,0	0,0	0,0	0,0	0,0	0,0	0,0	0,0	0,0	0,0	0,0	0,0	0,0		0,0	0,0	0,0	
9	Итого НВВ	тыс. руб.	18 820,2	-2 332,6	17 668,6	16 785,4	21 113,6	17 034,5	23 108,0	21 610,2	39 175,8	40 437,4	40 482,4	43 837,8	21 825,4	25 098,5	23 464,2	108,6	25 098,5	28 862,5	26 983,1	115,0
10	Тариф на водоснабжение	руб./куб. м	111,94	-18,60	128,68	140,69	147,88	148,09	182,01	170,21	326,70	337,22	337,60	365,58	182,01	209,31	195,68	115,0	209,31	240,70	225,02	115,0

**Расчет
тарифов на питьевую воду (питьевое водоснабжение) методом индексации
участка Амгуэма МУП ЖКХ «Иультинское» на 2022-2023 годы с учетом корректировки**

№ п/п	Наименование	Единица измерения	2018 год		2019 год		2020 год		принято в тариф 2021 года		корректировка тарифов на 2022 год		корректировка тарифов на 2023 год		принято в тариф 2022 года с календарной разбивкой			отклоне-ние к плану 2021 года, %	принято в тариф 2023 года с календарной разбивкой			отклоне-ние к плану 2022 года, %
			принято в тариф	факт	принято в тариф	факт	принято в тариф	факт	с 01.07.2021	год	предлож. предпр.	предлож. Комитета	предлож. предпр.	предлож. Комитета	с 01.01.2022 по 30.06.2022	с 01.07.2022 по 31.12.2022	год		с 01.01.2023 по 30.06.2023	с 01.07.2023 по 31.12.2023	год	
1	2	3	4	5	6	7	8	9	10	11	12	13	14	15	16	17	18	19	20	21	22	23
I	Производственные показатели																					
1	Подъем воды	м³	31 049,7	43 379,0	29 028,4	38 747,0	29 028,4	41 864,0	27 243,3	27 243,3	27 053,6	27 053,6	27 053,6	27 053,6	27 053,6	27 053,6	27 053,6	99,3	27 053,6	27 053,6	27 053,6	100,0
2	Покупная вода	м³																				
3	Расход воды на с/нужды	%"	5,1	5,0	5,8	5,1	5,8	5,1	5,4	5,4	5,4	5,4	5,4	5,4	5,4	5,4	5,4	99,3	5,4	5,4	5,4	100,0
	то же в % к выработке	%	0,0	0,0	0,0	0,0	0,0	0,0	0,0	0,0	0,0	0,0	0,0	0,0	0,0	0,0	0,0		0,0	0,0	0,0	
4	Отпуск воды в сеть	%"	31 044,6	43 374,0	29 022,6	38 741,9	29 022,62	41 858,9	27 237,9	27 237,9	27 048,2	27 048,2	27 048,2	27 048,2	27 048,2	27 048,2	27 048,2	99,3	27 048,2	27 048,2	27 048,2	100,0
5	Потери в сетях	%"	2 173,1	16 498,7	2 031,6	14 832,4	2 031,58	17 179,3	1 906,7	1 906,65	1 893,4	1 893,4	1 893,4	1 893,4	1 893,4	1 893,4	1 893,4	99,3	1 893,4	1 893,4	1 893,4	100,0
	то же в % к отпуску в сеть	%	7,0	38,0	7,0	38,3	7,0	41,0	7,0	7,0	7,0	7,0	7,0	7,0	7,0	7,0	7,0		7,0	7,0	7,0	
6	Неучтенные расходы	%"																				
7	Полезный отпуск воды, всего	м³	28 871,4	26 875,3	26 991,0	23 909,5	26 991,0	24 679,6	25 331,2	25 331,2	25 154,8	25 154,8	25 154,8	25 154,8	25 154,8	25 154,8	25 154,8	99,3	25 154,8	25 154,8	25 154,8	100,0
	в т.ч. на собственное производство	%"	14 185,6	11 219,6	12 643,3	8 760,9	12 643,3	8 798,1	10 306,9	10 306,9	9 592,9	9 592,9	9 592,9	9 592,9	9 592,9	9 592,9	9 592,9	93,1	9 592,9	9 592,9	9 592,9	100,0
8	Продано потребителям	м³	14 685,8	15 655,8	14 347,7	15 148,6	14 347,7	15 881,5	15 024,4	15 024,4	15 562,0	15 562,0	15 562,0	15 562,0	15 562,0	15 562,0	15 562,0	103,6	15 562,0	15 562,0	15 562,0	100,0
	в т.ч. населению:	%"	10 713,5	13 016,2	10 922,9	12 610,7	10 922,9	13 477,8	12 137,7	12 137,7	13 034,9	13 034,9	12 137,7	13 034,9	13 034,9	13 034,9	13 034,9	107,4	13 034,9	13 034,9	13 034,9	100,0
	- городскому	%"																				
	- сельскому	%"	10 713,5	13 016,2	10 922,9	12 610,7	10 922,9	13 477,8	12 137,7	12 137,7	13 034,9	13 034,9	12 137,7	13 034,9	13 034,9	13 034,9	13 034,9	107,4	13 034,9	13 034,9	13 034,9	100,0
	в т.ч. бюджетным	%"	3 237,4	2 341,2	2 556,6	2 231,5	2 556,6	2 220,4	2 147,2	2 147,2	2 228,0	2 228,0	2 228,0	2 228,0	2 228,0	2 228,0	2 228,0	103,8	2 228,0	2 228,0	2 228,0	100,0
	в т.ч. прочим	%"	735,0	298,3	868,2	306,4	868,2	183,3	739,4	739,4	299,1	299,1	299,1	299,1	299,1	299,1	299,1	40,4	299,1	299,1	299,1	100,0
II	Необходимая валовая выручка																					
1	Текущие расходы	тыс. руб.	10 052,3	8 948,9	15 090,1	10 368,4	15 947,6	10 789,2	17 701,2	16 519,5	17 036,3	17 841,1	17 595,9	17 921,1	16 985,5	18 779,3	17 841,1	108,0	16 759,8	19 194,5	17 921,1	100,4
1.1	Операционные расходы	тыс. руб.	5 110,3	5 728,4	12 130,3	7 026,1	12 369,2	6 887,3	13 593,8	12 686,4	13 049,3	13 099,6	13 435,6	13 487,3	12 471,4	13 788,4	13 099,6	103,3	12 613,3	14 445,7	13 487,3	103,0
1.1.1	Производственные расходы	тыс. руб.	4 332,6	4 625,0	6 485,5	5 797,2	6 613,2	5 666,9	7 268,0	6 782,8	6 976,8	7 003,7	7 183,4	7 211,0	6 667,8	7 372,0	7 003,7	103,3	6 743,7	7 723,4	7 211,0	103,0
1.1.1.1	Расходы на приобретение сырья и материалов и их хранение	тыс. руб.	24,0	2,3	466,1	138,4	475,3	113,6	522,3	487,4	501,4	503,3	516,2	518,2	479,2	529,8	503,3	103,3	484,6	555,0	518,2	103,0
1.1.1.3	Расходы на оплату труда производственного персонала	тыс. руб.	2 615,2	3 024,5	3 222,3	3 439,8	3 285,8	3 376,3	3 611,1	3 370,1	3 466,5	3 479,8	3 569,1	3 582,8	3 312,9	3 662,8	3 479,8	103,3	3 350,7	3 837,4	3 582,8	103,0
1.1.1.4	Отчисления на социальные нужды производственного персонала	тыс. руб.	704,8	715,1	1 103,0	1 026,7	1 124,7	969,0	1 236,1	1 153,5	1 186,5	1 191,1	1 221,7	1 226,4	1 134,0	1 253,8	1 191,1	103,3	1 146,9	1 313,5	1 226,4	103,0
1.1.1.7	Прочие производственные расходы	тыс. руб.	988,6	883,2	1 694,1	1 192,3	1 727,4	1 207,9	1 898,5	1 771,7	1 822,4	1 829,4	1 876,4	1 883,6	1 741,7	1 925,6	1 829,4	103,3	1 761,5	2 017,4	1 883,6	103,0
1.1.1.7.1	цеховые расходы	тыс. руб.	752,9	649,6	870,5	873,4	887,6	654,2	975,5	910,4	936,5	940,1	964,2	967,9	895,0	989,5	940,1	103,3	905,2	1 036,7	967,9	103,0
1.1.1.7.1.3	расходы на оплату труда прочего персонала	тыс. руб.	294,3	416,4	451,1	439,4	460,0	401,4	505,5	471,8	483,3	487,1	499,6	501,5	463,8	512,7	487,1	103,3	469,0	537,2	501,5	103,0
1.1.1.7.1.4	отчисления на социальные нужды прочего персонала	тыс. руб.	65,4	98,2	120,0	106,3	122,4	119,7	134,5	125,5	129,1	129,6	132,9	133,4	123,4	136,4	129,6	103,3	124,8	142,9	133,4	103,0
1.1.1.7.1.5	прочие цеховые расходы	тыс. руб.	393,2	135,0	299,4	327,7	305,3	133,1	335,5	313,1	322,1	323,3	331,6	332,9	307,8	340,3	323,3	103,3	311,3	356,6	332,9	103,0
1.1.1.7.2	Услуги автотранспорта	тыс. руб.	128,5		135,8	17,2	138,5	0,0	152,2	142,0	146,1	146,7	150,4	151,0	139,6	154,4	146,7	103,3	141,2	161,7	151,0	103,0
1.1.1.7.3	Контроль качества воды	тыс. руб.	107,2	233,6	687,8	301,6	701,3	553,7	770,7	719,3	739,9	742,7	761,8	764,7	707,1	781,8	742,7	103,3	715,1	819,0	764,7	103,0
1.1.1.7.4	Расходы на аварийно-диспетчерское обслуживание	тыс. руб.									0,0			0,0	0,0	0,0	0,0		0,0	0,0	0,0	
1.1.2	Ремонтные расходы	тыс. руб.	0,0	0,0	4 442,3	0,0	4 529,8	0,0	4 978,3	4 646,0	4 778,9	4 797,3	4 920,4	4 939,3	4 567,2	5 049,6	4 797,3	103,3	4 619,2	5 290,3	4 939,3	103,0
1.1.2.1	Расходы на текущий ремонт централизованных систем водоснабжения и (или) водоотведения либо объектов, входящих в состав таких систем	тыс. руб.			4 442,3		4 529,8		4 978,3	4 646,0	4 778,9	4 797,3	4 920,4	4 939,3	4 567,2	5 049,6	4 797,3	103,3	4 619,2	5 290,3	4 939,3	103,0
1.1.3	Административные расходы	тыс. руб.	777,7	1 103,4	1 202,5	1 228,9	1 226,2	1 220,4	1 347,6	1 257,6	1 293,6	1 298,6	1 331,9	1 337,0	1 236,3	1 366,8	1 298,6	103,3	1 250,4	1 432,0	1 337,0	103,0
1.1.3.1	Расходы на оплату работ и услуг, выполняемых сторонними организациями всего, в т.ч.:	тыс. руб.	5,1	25,7	36,5	21,9	37,2	20,5	40,9	38,1	39,2	39,4	40,4	40,5	37,5	41,4	39,4	103,3	37,9	43,4	40,5	103,0
1.1.3.1.1	услуги связи и интернет	тыс. руб.	4,1	24,9	29,8	21,3	30,4	19,7	33,4	31,2	32,0	32,2	33,0	33,1	30,6	33,9	32,2	103,3	31,0	35,5	33,1	103,0
1.1.3.1.2	юридические услуги	тыс. руб.	0,1		0,2	0,1	0,2	0,0	0,2	0,2	0,2	0,2	0,2	0,2	0,2	0,2	0,2	103,3	0,2	0,2	0,2	103,0
1.1.3.1.6	информационные услуги	тыс. руб.	0,9	0,7	6,5	0,6	6,6	0,8	7,3	6,8	7,0	7,0	7,2	7,2	6,7	7,4	7,0	103,3	6,8	7,8	7,2	103,0
1.1.3.2	Расходы на оплату труда административно-управленческого персонала	тыс. руб.	639,7	661,6	763,7	715,3	778,8	714,4	855,9	798,7	821,6	824,8	845,9	849,2	785,2	868,1	824,8	103,3	794,1	909,5	849,2	103,0
1.1.3.3	Отчисления на социальные нужды административно-управленческого персонала	тыс. руб.	130,0	147,0	197,8	167,8	201,7	203,7	221,6	206,8	212,7	213,6	219,0	219,9	203,3	224,8	213,6	103,3	205,6	235,5	219,9	103,0

№ п/п	Наименование	Единица измерения	2018 год		2019 год		2020 год		принято в тариф 2021 года		корректировка тарифов на 2022 год		корректировка тарифов на 2023 год		принято в тариф 2022 года с календарной разбивкой			отклонение к плану 2021 года, %	принято в тариф 2023 года с календарной разбивкой			отклонение к плану 2022 года, %	
			принято в тариф	факт	принято в тариф	факт	принято в тариф	факт	с 01.07.2021	год	предлож. предпр.	предлож. Комитета	предлож. предпр.	предлож. Комитета	с 01.01.2022 по 30.06.2022	с 01.07.2022 по 31.12.2022	год		с 01.01.2023 по 30.06.2023	с 01.07.2023 по 31.12.2023	год		
1	2	3	4	5	6	7	8	9	10	11	12	13	14	15	16	17	18	19	20	21	22	23	
1.1.3.5	Служебные командировки	тыс. руб.	2,7	4,0	4,2	1,5	4,3	1,5	4,7	4,4	4,5	4,6	4,7	4,7	4,3	4,8	4,6	103,3	4,4	5,0	4,7	103,0	
1.1.3.6	Обучение персонала	тыс. руб.	0,2	4,5	10,3	2,1	10,5	0,1	11,6	10,8	11,1	11,2	11,4	11,5	10,6	11,7	11,2	103,3	10,7	12,3	11,5	103,0	
1.1.3.7	Страхование производственных объектов	тыс. руб.					0,0					0,0		0,0	0,0	0,0	0,0	0,0	0,0	0,0	0,0	0,0	
1.1.3.8	Прочие административные расходы всего, в т.ч.:	тыс. руб.	0,0	260,7	190,0	320,3	193,7	280,3	212,9	198,7	204,4	205,2	210,4	211,2	195,3	215,9	205,2	103,3	197,5	226,2	211,2	103,0	
1.1.3.8.3	прочие расходы	тыс. руб.		260,7	190,0	320,3	193,7	280,3	212,9	198,7	204,4	205,2	210,4	211,2	195,3	215,9	205,2	103,3	197,5	226,2	211,2	103,0	
1.1.4	Сбытовые расходы	тыс. руб.										0,0		0,0	0,0	0,0	0,0	0,0	0,0	0,0	0,0	0,0	
1.2	Расходы на электрическую энергию	тыс. руб.	268,92	276,56	290,9	262,12	309,2	348,17	357,8	333,9	347,3	463,10	361,2	481,63	440,9	487,5	463,1	138,7	450,4	515,8	481,6	104,0	
1.3	Неподконтрольные расходы	тыс. руб.	4 673,1	2 944,0	2 669,0	3 080,2	3 269,2	3 553,7	3 749,6	3 499,3	3 639,7	4 278,5	3 799,2	3 952,2	4 073,3	4 503,4	4 278,5	122,3	3 696,1	4 233,0	3 952,2	92,4	
1.3.1	Расходы на оплату товаров (услуг, работ), приобретаемых у других организаций	тыс. руб.	4 644,2	2 913,1	2 631,9	3 053,2	3 245,5	3 520,8	3 722,3	3 473,8	3 612,8	4 278,5	3 788,1	3 768,4	3 921,6	4 306,4	3 987,3	3 788,1	109,0	3 667,5	4 200,3	3 921,6	103,5
1.3.1.1	Расходы на тепловую энергию	тыс. руб.	4 644,2	2 674,1	2 628,0	2 723,7	2 983,3	3 258,2	3 446,8	3 216,7	3 345,4	3 511,8	3 479,2	3 652,3	3 343,4	3 696,5	3 511,8	109,2	3 415,6	3 911,8	3 652,3	104,0	
1.3.1.2	Расходы на топливо	тыс. руб.		239,0	3,9	329,5	262,2	262,7	275,5	257,1	267,4	276,3	289,2	269,4	263,0	290,8	276,3	107,4	251,9	288,5	269,4	97,5	
1.3.2	Расходы, связанные с уплатой налогов и сборов	тыс. руб.	8,1	23,3	13,9	23,8	20,5	29,6	23,8	22,2	25,5	25,3	29,3	29,1	24,1	26,7	25,3	114,2	27,2	31,2	29,1	115,1	
1.3.2.3	Водный налог и плата за пользование водным объектом	тыс. руб.	8,1	23,3	13,9	23,8	20,5	29,6	23,8	22,2	25,5	25,3	29,3	29,1	24,1	26,7	25,3	114,2	27,2	31,2	29,1	115,1	
1.3.3	Расходы на арендную плату, лизинговые платежи, концессионную плату	тыс. руб.	20,8	7,6	23,1	3,2	3,2	3,3	3,5	3,3	1,4	1,4	1,4	1,4	1,3	1,5	1,4	43,2	1,3	1,5	1,4	100,0	
1.3.3.4	Аренда земельных участков	тыс. руб.	20,8	7,6	23,1	3,2	3,2	3,3	3,5	3,3	1,4	1,4	1,4	1,4	1,3	1,5	1,4	43,2	1,3	1,5	1,4	100,0	
1.3.7	Расходы на компенсацию экономически обоснованных	тыс. руб.										463,7			441,4	488,0	463,7	0,0	0,0	0,0	0,0	0,0	
2	Амортизация	тыс. руб.	1,9	60,8	59,7	103,7	45,4	92,6	54,9	51,2	51,2	51,2	51,2	51,2	48,8	53,9	51,2	100,0	47,9	54,9	51,2	100,0	
3	Корректировка НВВ	тыс. руб.	440,0	0,0	0,0	0,0	0,0	0,0	-4 760,1	-4 442,3	0,0	-5 758,5	0,0	0,0	-5 482,3	-6 061,3	-5 758,5	129,6	0,0	0,0	0,0	0,0	
3.1	Избыток средств, полученный в предыдущем периоде	тыс. руб.							-4 760,1	-4 442,3		-5 758,5			-5 482,3	-6 061,3	-5 758,5	129,6	0,0	0,0	0,0	0,0	
3.6	величина сглаживания НВВ, определенная органом регулирования	тыс. руб.	440,0												0,0	0,0	0,0	0,0	0,0	0,0	0,0	0,0	
4	Расходы - всего, в т.ч.:	тыс. руб.	10 494,2	9 009,8	15 149,8	10 472,2	15 993,0	10 881,8	12 996,0	12 128,4	17 087,5	12 133,88	17 647,1	17 972,34	11 552,0	12 771,9	12 133,9	100,0	16 807,7	19 249,4	17 972,3	148,1	
	субсидия / исключено	тыс. руб.	2 350,0	6 208,8	6 392,0	4 980,1	5 926,0	794,2	1 363,0	1 272,0					0,0	0,0	0,0	0,0	4 035,4	4 621,6	4 315,0	0,0	
5	Расходы - всего, с учетом исключения	тыс. руб.	8 144,2	2 801,0	8 757,8	5 492,1	10 067,0	10 087,6	11 633,0	10 856,4	17 087,5	12 133,9	17 647,1	17 972,3	11 552,0	12 771,9	12 133,9	111,8	12 772,3	14 627,8	13 657,3	112,6	
6	Себестоимость 1 м³	руб.	282,08	104,22	324,47	229,70	372,98	408,74	459,23	428,58	679,29	482,37	701,54	714,47	459,24	507,73	482,37	112,6	507,75	581,51	542,93	112,6	
7	Расходы на реализуемую продукцию	тыс. руб.	4 142,6	1 631,7	4 655,4	3 479,7	5 351,3	6 491,5	6 899,7	6 439,1	10 571,1	7 506,6	10 917,3	11 118,5	7 146,6	7 901,3	7 506,6	116,6	7 901,6	9 049,4	8 449,1	112,6	
8	Прибыль	тыс. руб.	5,4	8 980,1	4,2	6 406,6	2,2	203,9	2,0	1,9	2,2	2,2	2,2	2,2	2,1	2,3	2,2	115,6	2,0	2,3	2,2	100,0	
8.1	Налог на прибыль	тыс. руб.	0,7		0,1		0,1		0,2	0,1	0,2	0,2	0,2	0,2	0,2	0,2	0,2	133,3	0,2	0,2	0,2	100,0	
8.2	Налог на имущество организаций	тыс. руб.	2,0	3,6	3,6	4,7	1,7	4,2	1,2	1,1	1,2	1,2	1,2	1,2	1,1	1,2	1,2	104,1	1,1	1,3	1,2	100,0	
8.3	Нормативная прибыль	тыс. руб.	2,7	0,0	0,5	0,0	0,4	0,0	0,6	0,6	0,8	0,8	0,8	0,8	0,8	0,8	0,8	133,3	0,7	0,8	0,8	100,0	
8.3.3	расходы на социальные нужды, предусмотренные коллективными договорами, в соответствии с подпунктом 3 пункта 31 Методических указаний	тыс. руб.	2,7		0,5		0,4		0,6	0,6	0,8	0,8	0,8	0,8	0,8	0,8	0,8	133,3	0,7	0,8	0,8	100,0	
	Нормативная прибыль	%	0,0	0,0	0,0	0,0	0,0	0,0	0,0	0,0	0,0	0,0	0,0	0,0	0,0	0,0	0,0		0,0	0,0	0,0		
9	Итого НВВ	тыс. руб.	4 148,0	4 406,6	4 659,6	4 910,9	5 353,6	5 905,4	6 901,7	6 441,0	10 573,3	7 508,8	10 919,5	11 120,7	7 148,7	7 903,6	7 508,8	116,6	7 903,6	9 051,7	8 451,2	112,6	
10	Тариф на водоснабжение	руб./куб. м	282,45	281,47	324,76	324,18	373,13	371,84	459,37	428,70	679,43	482,51	701,68	714,61	459,37	507,88	482,51	112,6	507,88	581,66	543,07	112,6	

**Расчет
тарифов на питьевую воду (питьевое водоснабжение) методом индексации
участка Мыс Шмидта-Рыркайный МУП ЖКХ «Нультинское» на 2022-2023 годы с учетом корректировки**

№ п/п	Наименование	Единица измерения	2018 год		2019 год		2020 год		принято в тариф 2021 года		корректировка тарифов на 2022 год		корректировка тарифов на 2023 год		принято в тариф 2022 года с календарной разбивкой			отклонение к плану 2021 года, %	принято в тариф 2023 года с календарной разбивкой			отклонение к плану 2022 года, %
			принято в тариф	факт	принято в тариф	факт	принято в тариф	факт	с 01.07.2021	год	предлож. предпр.	предлож. Комитета	предлож. предпр.	предлож. Комитета	с 01.01.2022 по 30.06.2022	с 01.07.2022 по 31.12.2022	год		с 01.01.2023 по 30.06.2023	с 01.07.2020 по 31.12.2020	год	
1	2	3	4	5	6	7	8	9	10	11	12	13	14	15	16	17	18	19	20	21	22	23
I	Производственные показатели																					
1	Подъем воды	м³	65 218,6	46 317,7	53 321,2	49 720,7	54 036,2	50 330,4	49 014,3	49 014,3	52 102,1	52 102,1	52 102,1	52 102,1	52 102,1	52 102,1	52 102,1	106,3	52 102,1	52 102,1	52 102,1	100,0
2	Покупная вода	м³																				
3	Расход воды на с/нужды	-"	17,4	3,5	14,4	3,2	14,6	3,5	13,1	13,1	14,1	14,1	14,1	14,1	14,1	14,1	14,1	107,7	14,1	14,1	14,1	100,0
	то же в % к выработке	%	0,0	0,0	0,0	0,0	0,0	0,0	0,0	0,0	0,0	0,0	0,0	0,0	0,0	0,0	0,0		0,0	0,0	0,0	
4	Отпуск воды в сеть	-"	65 201,2	46 314,2	53 306,8	49 717,5	54 021,56	50 326,9	49 001,2	49 001,2	52 088,0	52 088,0	52 088,0	52 088,0	52 088,0	52 088,0	52 088,0	106,3	52 088,0	52 088,0	52 088,0	100,0
5	Потери в сетях	-"	6 520,1	4 631,4	5 330,7	4 971,8	5 402,16	5 032,7	4 894,4	4 894,39	5 208,8	5 208,8	5 208,8	5 208,8	5 208,8	5 208,8	5 208,8	106,4	5 208,8	5 208,8	5 208,8	100,0
	то же в % к отпуску в сеть	%	10,0	10,0	10,0	10,0	10,0	10,0	10,0	10,0	10,0	10,0	10,0	10,0	10,0	10,0	10,0		10,0	10,0	10,0	
6	Неучтенные расходы	-"																				
7	Полезный отпуск воды, всего	м³	58 681,1	41 682,8	47 976,1	44 745,8	48 619,4	45 294,2	44 106,8	44 106,8	46 879,2	46 879,2	46 879,2	46 879,2	46 879,2	46 879,2	46 879,2	106,3	46 879,2	46 879,2	46 879,2	100,0
	в т.ч. на собственное производство	-"	7 863,3	6 022,0	5 057,4	9 012,7	5 700,7	10 856,4	9 293,7	9 293,7	11 578,9	11 578,9	11 578,9	11 578,9	11 578,9	11 578,9	11 578,9	124,6	11 578,9	11 578,9	11 578,9	100,0
8	Продано потребителям	м³	50 817,8	35 660,9	42 918,7	35 733,1	42 918,7	34 437,8	34 813,1	34 813,1	35 300,3	35 300,3	35 300,3	35 300,3	35 300,3	35 300,3	35 300,3	101,4	35 300,3	35 300,3	35 300,3	100,0
	в т.ч. населению:	-"	21 947,9	17 256,0	19 911,8	16 945,0	19 911,8	16 140,5	16 541,5	16 541,5	16 803,6	16 803,6	16 541,5	16 803,6	16 803,6	16 803,6	16 803,6	101,6	16 803,6	16 803,6	16 803,6	100,0
	- городскому	-"																				
	- сельскому	-"	21 947,9	17 256,0	19 911,8	16 945,0	19 911,8	16 140,5	16 541,5	16 541,5	16 803,6	16 803,6	16 541,5	16 803,6	16 803,6	16 803,6	16 803,6	101,6	16 803,6	16 803,6	16 803,6	100,0
	в т.ч. бюджетным	-"	2 010,0	1 696,1	1 417,9	1 429,7	1 417,9	1 244,9	1 535,5	1 535,5	1 456,9	1 456,9	1 456,9	1 456,9	1 456,9	1 456,9	1 456,9	94,9	1 456,9	1 456,9	1 456,9	100,0
	в т.ч. прочим	-"	26 859,9	16 708,7	21 589,0	17 358,4	21 589,0	17 052,4	16 736,1	16 736,1	17 039,8	17 039,8	17 039,8	17 039,8	17 039,8	17 039,8	17 039,8	101,8	17 039,8	17 039,8	17 039,8	100,0
II	Необходимая валовая выручка																					
1	Текущие расходы	тыс. руб.	71 007,8	50 926,1	57 818,1	46 980,5	50 998,4	44 465,0	53 443,0	53 443,0	55 369,7	49 676,3	57 389,8	51 464,0	46 898,5	52 890,3	49 676,3	93,0	51 464,1	51 463,9	51 464,0	103,6
1.1	Операционные расходы	тыс. руб.	11 385,1	15 810,9	18 028,6	16 313,1	18 383,8	16 073,6	18 855,2	18 855,2	19 394,6	19 469,3	19 968,7	20 045,6	18 380,6	20 728,9	19 469,3	103,3	20 045,6	20 045,5	20 045,6	103,0
1.1.1	Производственные расходы	тыс. руб.	9 823,5	12 131,8	14 596,4	14 213,5	14 883,9	13 306,8	15 265,5	15 265,5	15 702,3	15 762,7	16 167,1	16 229,3	14 881,3	16 782,6	15 762,7	103,3	16 229,3	16 229,3	16 229,3	103,0
1.1.1.1	Расходы на приобретение сырья и материалов и их хранение	тыс. руб.	352,5	164,5	610,0	467,2	622,0	181,1	638,0	638,0	656,2	658,7	675,6	678,2	621,9	701,4	658,7	103,3	678,2	678,2	678,2	103,0
1.1.1.1.3	Расходы на оплату труда производственного персонала	тыс. руб.	4 631,0	4 397,1	5 401,0	4 672,7	5 507,4	4 033,3	5 648,6	5 648,6	5 810,2	5 832,5	5 982,2	6 005,2	5 506,4	6 209,9	5 832,5	103,3	6 005,2	6 005,2	6 005,2	103,0
1.1.1.1.4	Отчисления на социальные нужды производственного персонала	тыс. руб.	1 319,8	920,9	1 574,3	1 317,8	1 605,3	1 196,7	1 646,5	1 646,5	1 693,6	1 700,1	1 743,7	1 750,4	1 605,1	1 810,1	1 700,1	103,3	1 750,4	1 750,4	1 750,4	103,0
1.1.1.1.7	Прочие производственные расходы	тыс. руб.	3 520,2	6 649,3	7 011,1	7 755,8	7 149,2	7 895,8	7 332,5	7 332,5	7 542,3	7 571,3	7 765,6	7 795,5	7 148,0	8 061,2	7 571,3	103,3	7 795,5	7 795,4	7 795,5	103,0
1.1.1.1.7.1	цеховые расходы	тыс. руб.	2 169,9	1 515,9	1 814,0	2 079,0	1 849,8	1 695,7	1 897,2	1 897,2	1 951,5	1 959,0	2 009,2	2 017,0	1 894,2	2 085,7	1 959,0	103,3	2 017,0	2 017,0	2 017,0	103,0
1.1.1.1.7.1.1	расходы на оплату труда цехового персонала	тыс. руб.	406,9	689,0	532,3	646,0	542,8	655,4	556,7	556,7	572,6	574,8	589,6	591,8	542,7	612,0	574,8	103,3	591,8	591,8	591,8	103,0
1.1.1.1.7.1.2	отчисления на социальные нужды цехового персонала	тыс. руб.	113,6	169,0	160,6	141,9	163,8	193,7	168,0	168,0	172,8	173,5	177,9	178,6	163,8	184,7	173,5	103,3	178,6	178,6	178,6	103,0
1.1.1.1.7.1.3	расходы на оплату труда прочего персонала	тыс. руб.	253,8		357,9		364,9		374,3	374,3	385,0	386,5	396,4	397,9	364,9	411,5	386,5	103,3	397,9	397,9	397,9	103,0
1.1.1.1.7.1.4	отчисления на социальные нужды прочего персонала	тыс. руб.	59,4		78,1		79,7		81,7	81,7	84,0	84,4	86,5	86,9	79,6	89,8	84,4	103,3	86,9	86,9	86,9	103,0
1.1.1.1.7.1.5	прочие цеховые расходы	тыс. руб.	1 336,2	657,9	685,1	1 291,1	698,6	846,6	716,5	716,5	737,0	739,9	758,8	761,8	698,5	787,7	739,9	103,3	761,8	761,8	761,8	103,0
1.1.1.1.7.2	Услуги автотранспорта	тыс. руб.	1 350,3	4 781,2	4 502,8	5 360,5	4 591,5	5 375,5	4 709,3	4 709,3	4 844,0	4 862,6	4 987,4	5 006,6	4 590,7	5 177,3	4 862,6	103,3	5 006,6	5 006,6	5 006,6	103,0
1.1.1.1.7.3	Контроль качества воды	тыс. руб.		352,3	694,3	316,2	707,9	824,5	726,1	726,1	746,9	749,7	769,0	771,9	707,8	798,2	749,7	103,3	771,9	771,9	771,9	103,0
1.1.1.1.7.4	Расходы на аварийно-диспетчерское обслуживание	тыс. руб.									0,0	0,0	0,0	0,0	0,0	0,0	0,0	0,0	0,0	0,0	0,0	0,0
1.1.2	Ремонтные расходы	тыс. руб.	0,0	1 795,0	1 379,4	0,0	1 406,6	683,8	1 442,7	1 442,7	1 483,9	1 489,7	1 527,9	1 533,8	1 406,4	1 586,0	1 489,7	103,3	1 533,8	1 533,7	1 533,8	103,0
1.1.2.1	Расходы на текущий ремонт централизованных систем водоснабжения и (или) водоотведения либо объектов, входящих в состав таких систем	тыс. руб.		1 795,0	1 379,4		1 406,6	683,8	1 442,7	1 442,7	1 483,9	1 489,7	1 527,9	1 533,8	1 406,4	1 586,0	1 489,7	103,3	1 533,8	1 533,7	1 533,8	103,0
1.1.3	Административные расходы	тыс. руб.	1 561,6	1 884,1	2 052,8	2 099,6	2 093,3	2 083,0	2 147,0	2 147,0	2 208,4	2 216,9	2 273,7	2 282,5	2 092,9	2 360,3	2 216,9	103,3	2 282,5	2 282,5	2 282,5	103,0
1.1.3.1	Расходы на оплату работ и услуг, выполняемых сторонними организациями всего, в т.ч.:	тыс. руб.	10,5	43,8	62,3	37,4	63,5	35,0	65,1	65,1	67,0	67,2	68,9	69,2	63,5	71,6	67,2	103,3	69,2	69,2	69,2	103,0

№ п/п	Наименование	Единица измерения	2018 год		2019 год		2020 год		принято в тариф 2021 года		корректировка тарифов на 2022 год		корректировка тарифов на 2023 год		принято в тариф 2022 года с календарной разбивкой			отклонение к плану 2021 года, %	принято в тариф 2023 года с календарной разбивкой			отклонение к плану 2022 года, %
			принято в тариф	факт	принято в тариф	факт	принято в тариф	факт	с 01.07.2021	год	предлож. предпр.	предлож. Комитета	предлож. предпр.	предлож. Комитета	с 01.01.2022 по 30.06.2022	с 01.07.2022 по 31.12.2022	год		с 01.01.2023 по 30.06.2023	с 01.07.2023 по 31.12.2023	год	
1	2	3	4	5	6	7	8	9	10	11	12	13	14	15	16	17	18	19	20	21	22	23
1.1.3.1.1	услуги связи и интернет	тыс. руб.	8,9	42,6	5,9	36,3	51,9	33,6	53,2	53,2	54,7	54,9	56,3	56,5	51,9	58,5	54,9	103,3	56,5	56,5	56,5	103,0
1.1.3.1.2	юридические услуги	тыс. руб.	0,1		0,3		0,3	0,0	0,3	0,3	0,3	0,3	0,3	0,3	0,3	0,3	0,3	103,3	0,3	0,3	0,3	103,0
1.1.3.1.6	информационные услуги	тыс. руб.	1,5	1,2	11,1	1,0	11,3	1,3	11,6	11,6	12,0	12,0	12,3	12,4	11,3	12,8	12,0	103,3	12,4	12,4	12,4	103,0
1.1.3.2	Расходы на оплату труда административно-управленческого персонала	тыс. руб.	1 283,4	1 129,7	1 303,8	1 222,1	1 329,5	1 219,2	1 363,6	1 363,6	1 402,6	1 408,0	1 444,1	1 449,7	1 329,3	1 499,1	1 408,0	103,3	1 449,7	1 449,7	1 449,7	103,0
1.1.3.3	Отчисления на социальные нужды административно-управленческого персонала	тыс. руб.	260,9	250,9	337,6	286,7	344,3	347,6	353,1	353,1	363,2	364,6	373,9	375,4	344,2	388,2	364,6	103,3	375,4	375,4	375,4	103,0
1.1.3.5	Служебные командировки	тыс. руб.	5,8	6,8	7,2	2,5	7,3	2,6	7,5	7,5	7,7	7,8	8,0	8,0	7,3	8,3	7,8	103,3	8,0	8,0	8,0	103,0
1.1.3.6	Обучение персонала	тыс. руб.	1,0	7,7	17,6	3,6	18,0	0,1	18,4	18,4	19,0	19,0	19,5	19,6	18,0	20,3	19,0	103,3	19,6	19,6	19,6	103,0
1.1.3.7	Страхование производственных объектов	тыс. руб.										0,0		0,0	0,0	0,0	0,0	103,3	0,0	0,0	0,0	103,0
1.1.3.8	Прочие административные расходы всего, в т.ч.:	тыс. руб.	0,0	445,1	324,3	547,2	330,7	478,4	339,2	339,2	348,9	350,2	359,2	360,6	330,6	372,9	350,2	103,3	360,6	360,6	360,6	103,0
1.1.3.8.3	прочие расходы	тыс. руб.		445,1	324,3	547,2	330,7	478,4	339,2	339,2	348,9	350,2	359,2	360,6	330,6	372,9	350,2	103,3	360,6	360,6	360,6	103,0
1.2	Расходы на электрическую энергию	тыс. руб.	46 464,13	31 179,19	36 378,0	28 475,44	29 062,8	28 348,3	30 847,3	30 847,3	32 081,2	30 152,52	33 364,5	31 358,62	28 466,5	32 103,4	30 152,5	97,7	31 358,7	31 358,6	31 358,6	104,0
1.3	Неподконтрольные расходы	тыс. руб.	13 158,5	3 936,0	3 411,5	2 192,0	3 551,8	43,1	3 740,5	3 740,5	3 893,8	54,5	4 056,6	59,8	51,4	58,0	54,5	1,5	59,8	59,8	59,8	109,8
1.3.1	Расходы на оплату товаров (услуг, работ), приобретаемых у других организаций	тыс. руб.	13 089,8	3 936,0	3 341,8	2 166,9	3 522,9	14,3	3 707,4	3 707,4	3 855,7	16,3	4 012,7	15,9	15,4	17,4	16,3	0,4	15,9	15,9	15,9	97,5
1.3.1.1	Расходы на тепловую энергию	тыс. руб.	4 437,4	3 839,3	3 340,8	2 055,8	3 522,0		3 642,4	3 642,4	3 788,1	0,0	3 939,6	0,0	0,0	0,0	0,0	0,0	0,0	0,0	0,0	0,0
1.3.1.2	Расходы на топливо	тыс. руб.	8 652,4	96,7	0,9	111,2	0,9	14,3	65,0	65,0	67,6	16,3	73,1	15,9	15,4	17,4	16,3	25,1	15,9	15,9	15,9	97,5
1.3.2	Расходы, связанные с уплатой налогов и сборов	тыс. руб.	21,2	0,0	19,3	25,1	28,8	28,8	33,2	33,2	38,2	38,2	43,9	43,9	36,0	40,6	38,2	115,1	43,9	43,9	43,9	115,0
1.3.2.3	Водный налог и плата за пользование водным объектом	тыс. руб.	21,2		19,3	25,1	28,8	28,8	33,2	33,2	38,2	38,2	43,9	43,9	36,0	40,6	38,2	115,1	43,9	43,9	43,9	115,0
1.3.3	Расходы на арендную плату, лизинговые платежи, концессионную плату	тыс. руб.	47,6	0,0	50,4	0,0	0,0	0,0	0,0	0,0	0,0	0,0		0,0	0,0	0,0	0,0	0,0	0,0	0,0	0,0	0,0
1.3.3.4	Аренда земельных участков	тыс. руб.	47,6		50,4										0,0	0,0	0,0	0,0	0,0	0,0	0,0	0,0
2	Амортизация	тыс. руб.	418,2	776,9	772,3	776,8	724,4	3 140,5	757,0	757,0	10 202,5	1 259,7	10 202,5	1 259,7	1 189,3	1 341,2	1 259,7	166,4	1 259,7	1 259,7	1 259,7	100,0
3	Корректировка НВВ	тыс. руб.	2 500,0	0,0	0,0	0,0	0,0	0,0	-9 281,9	-9 281,9	0,0	-749,6	0,0	749,6	-707,7	-798,1	-749,6	8,1	749,6	749,6	749,6	-100,0
3.1	Избыток средств, полученный в предыдущем периоде	тыс. руб.							-9 281,9	-9 281,9					0,0	0,0	0,0	0,0	0,0	0,0	0,0	0,0
3.6	величина сглаживания НВВ, определенная органом регулирования	тыс. руб.	2 500,0									-749,6		749,6	-707,7	-798,1	-749,6	0,0	749,6	749,6	749,6	-100,0
4	Расходы - всего, в т.ч.:	тыс. руб.	73 926,0	51 702,9	58 590,4	47 757,4	51 722,7	47 605,5	44 918,1	44 918,1	65 572,2	50 186,37	67 592,3	53 473,30	47 380,1	53 433,4	50 186,4	111,7	53 473,4	53 473,2	53 473,3	106,5
	субсидии / исключено	тыс. руб.	22 640,0	36 959,8	10 361,0	8 553,2								0,0	0,0	0,0	0,0	0,0	0,0	0,0	0,0	0,0
5	Расходы - всего, с учетом исключения	тыс. руб.	51 286,0	14 743,1	48 229,4	39 204,2	51 722,7	47 605,5	44 918,1	44 918,1	65 572,2	50 186,4	67 592,3	53 473,3	47 380,1	53 433,4	50 186,4	111,7	53 473,4	53 473,2	53 473,3	106,5
6	Себестоимость 1 м³	руб.	873,98	353,70	1 005,28	876,15	1 063,83	1 051,03	1 018,39	1 018,39	1 398,75	1 070,55	1 441,84	1 140,66	1010,68	1139,81	1070,55	105,1	1140,66	1140,66	1140,66	106,5
7	Расходы на реализуемую продукцию	тыс. руб.	44 413,6	12 613,2	43 145,2	31 307,7	45 658,1	36 195,1	35 453,4	35 453,4	49 376,2	37 790,6	50 897,4	40 265,7	35 677,5	40 235,6	37 790,6	106,6	40 265,8	40 265,6	40 265,7	106,5
8	Прибыль	тыс. руб.	104,4	55 399,2	85,1	13 124,4	65,8	323,9	164,9	164,9	465,3	465,3	465,3	465,3	439,3	495,5	465,3	282,2	465,3	465,3	465,3	100,0
8.1	Налог на прибыль	тыс. руб.	2,6		0,4		0,3		0,4	0,4	0,6	0,6	0,6	0,6	0,5	0,6	0,6	127,8	0,6	0,6	0,6	100,0
8.2	Налог на имущество организаций	тыс. руб.	91,3	66,5	83,1	44,2	64,2	169,6	162,7	162,7	462,6	462,6	462,6	462,6	436,7	492,5	462,6	284,2	462,6	462,6	462,6	100,0
8.3	Нормативная прибыль	тыс. руб.	10,5	0,0	1,6	0,0	1,3	0,0	1,7	1,7	2,2	2,2	2,2	2,2	2,1	2,4	2,2	127,8	2,2	2,2	2,2	100,0
8.3.3	расходы на социальные нужды, предусмотренные коллективными договорами, в соответствии с подпунктом 3 пункта 31 Методических указаний	тыс. руб.	10,5		1,6		1,3		1,7	1,7	2,2	2,2	2,2	2,1	2,4	2,2	127,8	2,2	2,2	2,2	100,0	
	Нормативная прибыль	%	0,0	0,0	0,0	0,0	0,0	0,0	0,0	0,0	0,0	0,0	0,0	0,0	0,0	0,0	0,0	0,0	0,0	0,0	0,0	0,0
9	Итого НВВ	тыс. руб.	44 518,0	31 119,1	43 230,4	35 923,1	45 724,0	36 688,6	35 618,3	35 618,3	49 841,6	38 256,0	51 362,7	40 731,0	36 116,8	40 731,1	38 256,0	107,4	40 731,1	40 731,0	40 731,0	106,5
10	Тариф на водоснабжение	руб./куб. м	876,03	872,64	1 007,26	1 005,32	1 065,36	1 065,36	1 023,13	1 023,13	1 411,93	1 083,73	1 455,02	1 153,84	1 023,13	1 153,84	1 083,73	105,9	1 153,84	1 153,84	1 153,84	106,5

**Расчет
тарифов на питьевую воду (питьевое водоснабжение) методом индексации
участка Конергино МУП ЖКХ «Иульгинское» на 2022-2023 годы с учетом корректировки**

№ п/п	Наименование	Единица измерения	2018 год		2019 год		2020 год		принято в тариф 2021 года		корректировка тарифов на 2022 год		корректировка тарифов на 2023 год		принято в тариф 2022 года с календарной разбивкой			отклонение к плану 2021 года, %	принято в тариф 2023 года с календарной разбивкой			отклонение к плану 2022 года, %
			принято в тариф	факт	принято в тариф	факт	принято в тариф	факт	с 01.07.2021	год	предлож. предпр.	предлож. Комитета	предлож. предпр.	предлож. Комитета	с 01.01.2022 по 30.06.2022	с 01.07.2022 по 31.12.2022	год		с 01.01.2023 по 30.06.2023	с 01.07.2020 по 31.12.2020	год	
1	2	3	4	5	6	7	8	9	10	11	12	13	14	15	16	17	18	19	20	21	22	23
I	Производственные показатели																					
1	Подъем воды	м³	16 247,1	18 010,0	11 866,9	16 076,0	11 875,3	22 495,0	13 271,7	13 271,7	14 588,4	14 588,4	14 588,4	14 588,4	14 588,4	14 588,4	14 588,4	109,9	14 588,4	14 588,4	14 588,4	100,0
2	Покупная вода	м³																				
3	Расход воды на с/нужды	-"	3,5	3,6	2,4	3,6	2,4	3,6	2,7	2,7	2,9	2,9	2,9	2,9	2,9	2,9	2,9	109,9	2,9	2,9	2,9	100,0
	то же в % к выработке	%	0,0	0,0	0,0	0,0	0,0	0,0	0,0	0,0	0,0	0,0	0,0	0,0	0,0	0,0	0,0		0,0	0,0	0,0	
4	Отпуск воды в сеть	-"	16 243,6	18 006,4	11 864,6	16 072,4	11 872,96	22 491,4	13 269,0	13 269,0	14 585,5	14 585,5	14 585,5	14 585,5	14 585,5	14 585,5	14 585,5	109,9	14 585,5	14 585,5	14 585,5	100,0
5	Потери в сетях	-"	649,7	4 364,3	474,6	4 653,5	474,92	5 567,6	530,8	530,76	583,4	583,4	583,4	583,4	583,4	583,4	583,4	109,9	583,4	583,4	583,4	100,0
	то же в % к отпуску в сеть	%	4,0	24,2	4,0	29,0	4,0	24,8	4,0	4,0	4,0	4,0	4,0	4,0	4,0	4,0	4,0		4,0	4,0	4,0	
6	Неучтенные расходы	-"																				
7	Полезный отпуск воды, всего	м³	15 593,9	13 642,1	11 390,0	11 418,9	11 398,0	16 923,9	12 738,3	12 738,3	14 002,1	14 002,1	14 002,1	14 002,1	14 002,1	14 002,1	14 002,1	109,9	14 002,1	14 002,1	14 002,1	100,0
	в т.ч. на собственное производство	-"	6 462,5	7 798,6	4 495,8	5 849,8	4 503,8	10 642,8	7 130,8	7 130,8	8 104,2	8 104,2	8 104,2	8 104,2	8 104,2	8 104,2	8 104,2	113,7	8 104,2	8 104,2	8 104,2	100,0
8	Продано потребителям	м³	9 131,4	5 843,5	6 894,2	5 569,0	6 894,2	6 281,0	5 607,5	5 607,5	5 897,9	5 897,9	5 897,9	5 897,9	5 897,9	5 897,9	5 897,9	105,2	5 897,9	5 897,9	5 897,9	100,0
	в т.ч. населению:	-"	7 333,4	5 042,0	6 138,2	4 762,1	6 138,2	5 520,8	4 895,8	4 895,8	5 108,3	5 108,3	4 895,8	5 108,3	5 108,3	5 108,3	5 108,3	104,3	5 108,3	5 108,3	5 108,3	100,0
	- городскому	-"																				
	- сельскому	-"	7 333,4	5 042,0	6 138,2	4 762,1	6 138,2	5 520,8	4 895,8	4 895,8	5 108,3	5 108,3	4 895,8	5 108,3	5 108,3	5 108,3	5 108,3	104,3	5 108,3	5 108,3	5 108,3	100,0
	в т.ч. бюджетным	-"	1 709,1	799,3	727,2	775,8	727,2	700,1	680,2	680,2	748,8	748,8	748,8	748,8	748,8	748,8	748,8	110,1	748,8	748,8	748,8	100,0
	в т.ч. прочим	-"	88,9	2,2	28,8	31,1	28,8	60,2	31,5	31,5	40,8	40,8	40,8	40,8	40,8	40,8	40,8	129,5	40,8	40,8	40,8	100,0
II	Необходимая валовая выручка																					
1	Текущие расходы	тыс. руб.	13 493,6	18 986,7	19 007,9	22 248,2	19 694,4	19 292,8	22 992,4	21 401,8	22 120,0	24 812,3	22 879,1	24 614,9	23 160,0	26 632,1	24 812,3	115,9	22 975,3	26 420,6	24 614,9	99,2
1.1	Операционные расходы		6 232,1	10 016,7	11 405,9	11 894,7	11 630,6	8 702,8	12 815,4	11 928,8	12 270,1	12 317,3	12 633,3	12 681,9	11 497,0	13 220,7	12 317,3	103,3	11 837,2	13 612,2	12 681,9	103,0
1.1.1	Производственные расходы	тыс. руб.	5 233,8	6 490,1	7 094,8	6 660,8	7 234,5	7 251,4	7 971,5	7 420,0	7 632,3	7 661,7	7 858,2	7 888,5	7 151,5	8 223,6	7 661,7	103,3	7 363,0	8 467,2	7 888,5	103,0
1.1.1.1	Расходы на приобретение сырья и материалов и их хранение	тыс. руб.	12,1	144,0	339,3	101,6	346,0	77,0	381,3	354,9	365,0	366,4	375,8	377,3	342,0	393,3	366,4	103,3	352,2	405,0	377,3	103,0
1.1.1.1.3	Расходы на оплату труда производственного персонала	тыс. руб.	3 267,5	4 018,4	3 934,5	4 156,5	4 012,0	4 078,4	4 420,7	4 114,9	4 232,6	4 248,9	4 357,9	4 374,7	3 965,9	4 560,5	4 248,9	103,3	4 083,3	4 695,6	4 374,7	103,0
1.1.1.1.4	Отчисления на социальные нужды производственного персонала	тыс. руб.	829,2	846,3	1 103,0	1 153,3	1 124,7	1 210,3	1 239,3	1 153,5	1 186,5	1 191,1	1 221,7	1 226,4	1 111,8	1 278,5	1 191,1	103,3	1 144,7	1 316,3	1 226,4	103,0
1.1.1.1.7	Прочие производственные расходы	тыс. руб.	1 125,0	1 481,5	1 718,0	1 249,3	1 751,8	1 885,7	1 930,3	1 796,7	1 848,1	1 855,2	1 902,8	1 910,2	1 731,7	1 991,3	1 855,2	103,3	1 782,9	2 050,3	1 910,2	103,0
1.1.1.1.7.1	цеховые расходы	тыс. руб.	893,9	1 096,5	1 005,7	913,4	1 025,5	1 123,0	1 129,9	1 051,8	1 081,9	1 086,0	1 113,9	1 118,2	1 013,7	1 165,7	1 086,0	103,3	1 043,7	1 200,2	1 118,2	103,0
1.1.1.1.7.1.3	расходы на оплату труда прочего персонала	тыс. руб.	289,1	333,8	410,6	372,5	418,7	339,1	461,3	429,4	441,7	443,4	454,8	456,5	413,9	475,9	443,4	103,3	426,1	490,0	456,5	103,0
1.1.1.1.7.1.4	отчисления на социальные нужды прочего персонала	тыс. руб.	64,2	77,1	111,4	86,8	113,6	100,9	125,1	116,5	119,8	120,3	123,3	123,8	112,2	129,1	120,3	103,3	115,6	132,9	123,8	103,0
1.1.1.1.7.1.5	прочие цеховые расходы	тыс. руб.	540,7	685,6	483,7	454,0	493,2	683,0	543,5	505,9	520,4	522,4	535,8	537,8	487,6	560,7	522,4	103,3	502,0	577,3	537,8	103,0
1.1.1.1.7.2	Услуги автотранспорта	тыс. руб.	143,6		24,6		25,0	0,0	27,6	25,7	26,4	26,5	27,2	27,3	24,7	28,5	26,5	103,3	25,5	29,3	27,3	103,0
1.1.1.1.7.3	Контроль качества воды	тыс. руб.	87,4	385,0	687,8	335,9	701,3	762,7	772,7	719,3	739,9	742,7	761,8	764,7	693,2	797,2	742,7	103,3	713,8	820,8	764,7	103,0
1.1.1.1.7.4	Расходы на аварийно-диспетчерское обслуживание	тыс. руб.									0,0	0,0	0,0	0,0	0,0	0,0	0,0	0,0	0,0	0,0	0,0	0,0
1.1.2	Ремонтные расходы	тыс. руб.	0,0	2 217,6	2 872,8	3 783,7	2 929,4	0,0	3 227,8	3 004,5	3 090,5	3 102,4	3 181,9	3 194,2	2 895,8	3 329,9	3 102,4	103,3	2 981,4	3 428,5	3 194,2	103,0
1.1.2.1	Расходы на текущий ремонт централизованных систем водоснабжения и (или) водоотведения либо объектов, входящих в состав таких систем	тыс. руб.		265,8	2 872,8	3 783,7	2 929,4		3 227,8	3 004,5	3 090,5	3 102,4	3 181,9	3 194,2	2 895,8	3 329,9	3 102,4	103,3	2 981,4	3 428,5	3 194,2	103,0
1.1.2.2	Расходы на капитальный ремонт централизованных систем водоснабжения и (или) водоотведения либо объектов, входящих в состав таких систем	тыс. руб.		1 951,8								0,0	0,0	0,0	0,0	0,0	0,0	0,0	0,0	0,0	0,0	0,0
1.1.3	Административные расходы	тыс. руб.	998,3	1 308,9	1 438,3	1 450,2	1 466,7	1 451,4	1 616,1	1 504,3	1 547,3	1 553,3	1 593,1	1 599,2	1 449,8	1 667,2	1 553,3	103,3	1 492,7	1 716,6	1 599,2	103,0
1.1.3.1	Расходы на оплату работ и услуг, выполняемых сторонними организациями всего, в т.ч.:	тыс. руб.	6,9	30,4	43,6	25,9	44,5	24,4	49,0	45,6	46,9	47,1	48,3	48,5	44,0	50,5	47,1	103,3	45,3	52,0	48,5	103,0

№ п/п	Наименование	Единица измерения	2018 год		2019 год		2020 год		принято в тариф 2021 года		корректировка тарифов на 2022 год		корректировка тарифов на 2023 год		принято в тариф 2022 года с календарной разбивкой			отклонение к плану 2021 года, %	принято в тариф 2023 года с календарной разбивкой			отклонение к плану 2022 года, %
			принято в тариф	факт	принято в тариф	факт	принято в тариф	факт	с 01.07.2021	год	предлож. предпр.	предлож. Комитета	предлож. предпр.	предлож. Комитета	с 01.01.2022 по 30.06.2022	с 01.07.2022 по 31.12.2022	год		с 01.01.2023 по 30.06.2023	с 01.07.2023 по 31.12.2023	год	
1	2	3	4	5	6	7	8	9	10	11	12	13	14	15	16	17	18	19	20	21	22	23
1.1.3.1.1	услуги связи и интернет	тыс. руб.	5,8	29,6	35,6	25,1	36,3	23,4	40,0	37,3	38,3	38,5	39,5	39,6	35,9	41,3	38,5	103,3	37,0	42,5	39,6	103,0
1.1.3.1.2	юридические услуги	тыс. руб.	0,1	0,0	0,2	0,1	0,2	0,0	0,2	0,2	0,2	0,2	0,2	0,2	0,2	0,2	0,2	103,3	0,2	0,2	0,2	103,0
1.1.3.1.6	информационные услуги	тыс. руб.	1,0	0,9	7,8	0,7	7,9	0,9	8,8	8,1	8,4	8,4	8,6	8,7	7,9	9,0	8,4	103,3	8,1	9,3	8,7	103,0
1.1.3.2	Расходы на оплату труда административно-управленческого персонала	тыс. руб.	820,4	784,8	913,5	844,1	931,5	849,5	1 026,4	955,4	982,8	986,5	1 011,8	1 015,7	920,8	1 058,9	986,5	103,3	948,1	1 090,3	1 015,7	103,0
1.1.3.3	Отчисления на социальные нужды административно-управленческого персонала	тыс. руб.	166,8	174,3	236,6	198,0	241,2	242,2	265,8	247,4	254,5	255,5	262,0	263,0	238,4	274,2	255,5	103,3	245,5	282,3	263,0	103,0
1.1.3.5	Служебные командировки	тыс. руб.	3,8	4,7	5,0	1,8	5,1	1,8	5,7	5,3	5,4	5,4	5,6	5,6	5,1	5,8	5,4	103,3	5,2	6,0	5,6	103,0
1.1.3.6	Обучение персонала	тыс. руб.	0,3	5,4	12,4	2,5	12,6	0,1	13,9	12,9	13,3	13,3	13,7	13,7	12,5	14,3	13,3	103,3	12,8	14,8	13,7	103,0
1.1.3.7	Страхование производственных объектов	тыс. руб.									0,0	0,0	0,0	0,0	0,0	0,0	0,0	0,0	0,0	0,0	0,0	0,0
1.1.3.8	Прочие административные расходы всего, в т.ч.:	тыс. руб.	0,0	309,2	227,2	378,0	231,7	333,4	255,3	237,6	244,4	245,4	251,7	252,7	229,0	263,4	245,4	103,3	235,8	271,2	252,7	103,0
1.1.3.8.3	прочие расходы	тыс. руб.		309,2	227,2	378,0	231,7	333,4	255,3	237,6	244,4	245,4	251,7	252,7	229,0	263,4	245,4	103,3	235,8	271,2	252,7	103,0
1.1.4	Сбытовые расходы	тыс. руб.									0,0	0,0	0,0	0,0	0,0	0,0	0,0	0,0	0,0	0,0	0,0	0,0
1.2	Расходы на электрическую энергию	тыс. руб.	2 185,60	3 155,1	2 199,7	4 132,6	2 646,4	3 962,8	3 853,4	3 586,8	3 730,3	4 345,31	3 879,5	4 519,13	4 055,9	4 664,0	4 345,3	121,1	4 218,1	4 850,6	4 519,1	104,0
1.3	Неподконтрольные расходы	тыс. руб.	5 076,0	5 815,0	5 402,3	6 220,9	5 417,4	6 627,2	6 323,7	5 886,2	6 119,7	8 149,7	6 366,3	7 413,8	7 607,0	8 747,4	8 149,7	138,5	6 920,0	7 957,7	7 413,8	91,0
1.3.1	Расходы на оплату товаров (услуг, работ), приобретаемых у других организаций	тыс. руб.	5 008,9	5 792,2	5 329,1	6 206,5	5 400,2	6 609,9	6 303,0	5 867,0	6 101,6	6 768,6	6 345,8	7 039,3	6 317,8	7 265,0	6 768,6	115,4	6 570,4	7 555,6	7 039,3	104,0
1.3.1.1	Расходы на тепловую энергию	тыс. руб.	4 987,6	5 792,2	5 328,3	6 201,9	5 399,3	6 609,9	6 302,0	5 866,0	6 100,7	6 767,6	6 344,7	7 038,3	6 316,9	7 264,0	6 767,6	115,4	6 569,5	7 554,6	7 038,3	104,0
1.3.1.2	Расходы на топливо	тыс. руб.	21,2		0,8	4,6	0,9		1,0	0,9	1,0	1,0	1,1	0,9	0,9	1,0	1,0	103,9	0,9	1,0	0,9	97,5
1.3.2	Расходы, связанные с уплатой налогов и сборов	тыс. руб.	3,6	0,0	2,8	9,9	12,7	12,7	15,7	14,6	16,8	16,8	19,4	19,4	15,7	18,1	16,8	115,1	18,1	20,8	19,4	115,0
1.3.2.3	Водный налог и плата за пользование водным объектом	тыс. руб.	3,6		2,8	9,9	12,7	12,7	15,7	14,6	16,8	16,8	19,4	19,4	15,7	18,1	16,8	115,1	18,1	20,8	19,4	115,0
1.3.3	Расходы на арендную плату, лизинговые платежи, концессионную плату	тыс. руб.	63,5	22,8	70,5	4,5	4,5	4,6	5,0	4,6	1,2	1,2	1,2	1,2	1,1	1,3	1,2	26,4	1,1	1,3	1,2	100,0
1.3.3.4	Аренда земельных участков	тыс. руб.	63,5	22,8	70,5	4,5	4,5	4,6	5,0	4,6	1,2	1,2	1,2	1,2	1,1	1,3	1,2	26,4	1,1	1,3	1,2	100,0
1.3.7	Расходы на компенсацию экономически обоснованных расходов	тыс. руб.										1 363,1		354,0	1 272,3	1 463,0	1 363,1	0,0	330,4	380,0	354,0	26,0
2	Амортизация	тыс. руб.	517,2	564,4	517,2	564,4	545,1	546,4	585,3	544,8	544,8	544,8	544,8	544,8	508,5	584,8	544,8	100,0	508,5	584,8	544,8	100,0
3	Корректировка НВВ	тыс. руб.	600,0	0,0	0,0	0,0	0,0	0,0	0,0	0,0	0,0	-4 483,7	0,0	0,0	-4 185,1	-4 812,5	-4 483,7	0,0	0,0	0,0	0,0	0,0
3.1	Избыток средств, полученный в предыдущем периоде	тыс. руб.										-4 483,7			-4 185,1	-4 812,5	-4 483,7	0,0	0,0	0,0	0,0	0,0
3.6	величина сглаживания НВВ, определенная органом регулирования	тыс. руб.	600,0												0,0	0,0	0,0	0,0	0,0	0,0	0,0	0,0
4	Расходы - всего, в т.ч.:	тыс. руб.	14 610,8	19 551,1	19 525,1	22 812,6	20 239,4	19 839,3	23 577,7	21 946,6	22 664,8	20 873,43	23 423,9	25 159,66	19 483,4	22 404,3	20 873,4	95,1	23 483,8	27 005,3	25 159,7	120,5
	субсидия / исключено	тыс. руб.	1 502,0	2 164,5	8 420,0	7 414,3	7 476,0	8 797,2	5 927,0	5 517,0					0,0	0,0	0,0	0,0	1 016,5	1 168,9	1 089,0	0,0
5	Расходы - всего, с учетом исключения	тыс. руб.	13 108,8	17 386,6	11 105,1	15 398,3	12 763,4	11 042,1	17 650,7	16 429,6	22 664,8	20 873,4	23 423,9	25 159,7	19 483,4	22 404,3	20 873,4	127,0	22 467,3	25 836,4	24 070,7	115,3
6	Себестоимость 1 м³	руб.	840,64	1 274,48	974,99	1 348,50	1 119,79	652,46	1 385,64	1 289,78	1 618,68	1 490,74	1 672,89	1 796,85	1 391,46	1 600,07	1 490,74	115,6	1 604,57	1 845,19	1 719,08	115,3
7	Расходы на реализуемую продукцию	тыс. руб.	7 676,2	7 447,4	6 721,8	7 509,8	7 720,1	4 098,1	7 769,9	7 232,4	9 546,7	8 792,2	9 866,4	10 597,6	8 206,7	9 437,0	8 792,2	121,6	9 463,5	10 882,6	10 138,9	115,3
8	Прибыль	тыс. руб.	306,1	-222,8	207,2	5 462,5	195,7	11 927,8	200,9	187,0	189,6	189,6	189,6	189,6	177,0	203,5	189,6	101,4	177,0	203,5	189,6	100,0
8.1	Налог на прибыль	тыс. руб.	0,8		0,2		0,2		0,2	0,2	0,3	0,3	0,3	0,2	0,3	0,3	129,4	0,2	0,3	0,3	100,0	
8.2	Налог на имущество организаций	тыс. руб.	301,9	24,2	206,3	19,6	194,9	14,4	199,9	186,1	188,4	188,4	188,4	188,4	175,8	202,2	188,4	101,2	175,8	202,2	188,4	100,0
8.3	Нормативная прибыль	тыс. руб.	3,4	0,0	0,7	0,0	0,6	0,0	0,8	0,8	1,0	1,0	1,0	1,0	1,0	1,1	1,0	129,4	1,0	1,1	1,0	100,0
8.3.3	расходы на социальные нужды, предусмотренные коллективными договорами, в соответствии с подпунктом 3 пункта 31 Методических указаний	тыс. руб.	3,4		0,7		0,6		0,8	0,8	1,0	1,0	1,0	1,0	1,0	1,1	1,0	129,4	1,0	1,1	1,0	100,0
	Нормативная прибыль	%	0,0	0,0	0,0	0,0	0,0	0,0	0,0	0,0	0,0	0,0	0,0	0,0	0,0	0,0	0,0		0,0	0,0	0,0	
9	Итого НВВ	тыс. руб.	7 982,3	5 084,3	6 928,9	5 577,6	7 915,7	7 243,2	7 970,9	7 419,4	9 736,4	8 981,8	10 056,1	10 787,2	8 383,7	9 640,5	8 981,8	121,1	9 640,5	11 086,2	10 328,5	115,0
10	Тариф на водоснабжение	руб./куб. м	874,16	870,08	1 005,04	1 001,54	1 148,17	1 153,18	1 421,48	1 323,14	1 650,83	1 522,89	1 705,04	1 829,01	1 421,48	1 634,58	1 522,89	115,1	1 634,58	1 879,70	1 751,23	115,0

**Расчет
тарифов на водоотведение методом индексации
участка Мыс Шмидта-Рыркайский МУП ЖКХ «Иультинское» на 2022-2023 годы с учетом корректировок**

№ п/п	Наименование	Единица измерения	2018 год		2019 год		2020 год		принято в тариф 2021 года		корректировка тарифов на 2022 год		корректировка тарифов на 2023 год		принято в тариф 2022 года с календарной разбивкой			отклонение к плану 2021 года, %	принято в тариф 2023 года с календарной разбивкой			отклонение к плану 2022 года, %
			принято в тариф	факт	принято в тариф	факт	принято в тариф	факт	с 01.07.2020	год	предлож. предпр.	предлож. Комитета	предлож. предпр.	предлож. Комитета	с 01.01.2022 по 30.06.2022	с 01.07.2022 по 31.12.2022	год		с 01.01.2023 по 30.06.2023	с 01.07.2020 по 31.12.2020	год	
1	2	3	4	5	6	7	8	9	10	11	12	13	14	15	16	17	18	19	20	21	22	23
I	Производственные показатели																					
I	Натуральные показатели																					
I	Объем сточных вод, принятых, всего	м³	39 715,3	25 900,4	33 117,0	24 803,1	33 117,0	25 452,5	23242,8	23 242,8	24 427,4	24 427,4	24 427,4	24 427,4	24 427,4	24 427,4	24 427,4	105,1	24 427,4	24 427,4	24 427,4	100,0
	в т.ч. от собственных производств	м³	64,2	130,5	143,2	143,3	143,2	147,4	145,9	145,9	90,9	90,9	90,9	90,9	90,9	90,9	90,9	62,3	90,9	90,9	90,9	100,0
2	Объем сточных вод от абонентов	м³	39 651,1	25 769,9	32 973,9	24 659,8	32 973,9	25 305,0	23096,9	23 096,9	24336,6	24 336,6	24336,6	24 336,6	24 336,6	24 336,6	24 336,6	105,4	24 336,6	24 336,6	24 336,6	100,0
	в т.ч. от населения:	м³	31 874,3	23 633,7	30 064,5	22 847,8	30 064,5	23 507,2	21105,3	21 105,3	22347,3	22 347,3	22347,3	22 347,3	22 347,3	22 347,3	22 347,3	105,9	22 347,3	22 347,3	22 347,3	100,0
	- городского	м³	4 702,4	1 011,1	3 354,3	1 013,6	3 354,3	922,0			0,0		0,0		0,0	0,0	0,0	0,0	0,0	0,0	0,0	0,0
	- сельского	м³	27 172,0	22 622,6	26 710,2	21 834,2	26 710,2	22 585,2	21105,3	21 105,3	22 347,3	22 347,3	22 347,3	22 347,3	22 347,3	22 347,3	22 347,3	105,9	22 347,3	22 347,3	22 347,3	100,0
	в т.ч. от бюджетных	м³	7 265,3	1 999,1	2 714,3	1 675,0	2 714,3	1 555,5	1811,5	1 811,5	1 743,2	1 743,2	1 743,2	1 743,2	1 743,2	1 743,2	1 743,2	96,2	1 743,2	1 743,2	1 743,2	100,0
	в т.ч. от прочих	м³	511,5	137,1	195,1	137,0	195,1	242,4	180,1	180,1	246,0	246,0	246,0	246,0	246,0	246,0	246,0	136,6	246,0	246,0	246,0	100,0
II	Необходимая валовая выручка																					
I	Текущие расходы	тыс. руб.	6 540,8	6 464,6	4 146,9	3 885,7	4 315,7	3 632,5	4617,9	4 300,6	4 453,6	4 496,8	4 613,9	4 658,8	4 210,2	4 839,9	4 496,8	104,6	4 361,6	5 014,6	4 658,8	103,6
1.1	Операционные расходы		882,7	2 652,3	1 594,4	1 267,4	1 625,8	903,9	1790,5	1 667,5	1 715,2	1 721,8	1 766,0	1 772,8	1 612,1	1 853,2	1 721,8	103,3	1 659,7	1 908,2	1 772,8	103,0
1.1.1	Производственные расходы	тыс. руб.	696,5	582,1	1 294,7	962,0	1 320,2	601,4	1453,9	1 354,0	1 392,7	1 398,1	1 434,0	1 439,5	1 309,0	1 504,8	1 398,1	103,3	1 347,7	1 549,4	1 439,5	103,0
1.1.1.1	Расходы на приобретение сырья и материалов и их хранение	тыс. руб.						10,9			0,0	0,0	0,0	0,0	0,0	0,0	0,0	0,0	0,0	0,0	0,0	0,0
1.1.1.3	Расходы на оплату труда производственного персонала	тыс. руб.	487,0	234,6	761,3	475,2	776,3	280,6	854,9	796,2	819,0	822,1	843,2	846,5	769,7	884,9	822,1	103,3	792,5	911,1	846,5	103,0
1.1.1.4	Отчисления на социальные нужды производственного персонала	тыс. руб.	147,1	69,5	229,8	135,5	234,4	100,5	258,1	240,4	247,3	248,2	254,6	255,6	232,4	267,1	248,2	103,3	239,3	275,1	255,6	103,0
1.1.1.7	Прочие производственные расходы	тыс. руб.	62,4	278,0	303,5	351,4	309,5	209,5	340,9	317,4	326,5	327,8	336,2	337,5	306,9	352,8	327,8	103,3	315,9	363,3	337,5	103,0
1.1.1.7.1	цеховые расходы	тыс. руб.	62,4	140,9	131,9	205,9	134,5	165,6	148,1	137,9	141,9	142,4	146,1	146,6	133,3	153,3	142,4	103,3	137,3	157,8	146,6	103,0
1.1.1.7.1.3	расходы на оплату труда прочего персонала	тыс. руб.	32,0	39,7	52,3	44,8	53,3	35,3	58,7	54,7	56,2	56,4	57,9	58,1	52,8	60,8	56,4	103,3	54,4	62,6	58,1	103,0
1.1.1.7.1.4	отчисления на социальные нужды прочего персонала	тыс. руб.	7,5	8,9	11,4	8,2	11,6	10,1	12,8	11,9	12,3	12,3	12,6	12,7	11,5	13,3	12,3	103,3	11,9	13,7	12,7	103,0
1.1.1.7.1.5	прочие цеховые расходы	тыс. руб.	22,9	92,3	68,2	152,9	69,5	120,2	76,6	71,3	73,4	73,6	75,5	75,8	69,0	79,3	73,6	103,3	71,0	81,6	75,8	103,0
1.1.1.7.4	Контроль качества воды и сточных вод	тыс. руб.		137,0	171,6	145,5	175,0	43,9	192,8	179,5	184,6	185,4	190,1	190,8	173,5	199,5	185,4	103,3	178,7	205,4	190,8	103,0
1.1.2	Ремонтные расходы	тыс. руб.	0,0	1 795,0	0,0	0,0	0,0	0,0	0,0	0,0	0,0	0,0	0,0	0,0	0,0	0,0	0,0	0,0	0,0	0,0	0,0	0,0
1.1.2.1	Расходы на текущий ремонт централизованных систем водоснабжения и (или) водоотведения либо объектов, входящих в состав таких систем	тыс. руб.		1 795,0							0,0	0,0	0,0	0,0	0,0	0,0	0,0	0,0	0,0	0,0	0,0	0,0
1.1.3	Административные расходы	тыс. руб.	186,2	275,2	299,8	305,4	305,7	302,5	336,6	313,5	322,5	323,7	332,0	333,3	303,1	348,4	323,7	103,3	312,0	358,8	333,3	103,0
1.1.3.1	Расходы на оплату работ и услуг, выполняемых сторонними организациями всего, в т.ч.:	тыс. руб.	7,3	6,4	13,1	5,4	13,4	5,1	14,7	13,7	14,1	14,2	14,5	14,6	13,3	15,2	14,2	103,3	13,7	15,7	14,6	103,0
1.1.3.1.1	услуги связи и интернет	тыс. руб.	6,9	6,2	11,5	5,3	11,7	4,9	12,9	12,0	12,3	12,4	12,7	12,7	11,6	13,3	12,4	103,3	11,9	13,7	12,7	103,0
1.1.3.1.2	юридические услуги	тыс. руб.	0,2	0,0	0,0	0,0	0,0	0,0	0,0	0,0	0,0	0,0	0,0	0,0	0,0	0,0	0,0	103,3	0,0	0,0	0,0	103,0
1.1.3.1.6	информационные услуги	тыс. руб.	0,2	0,2	1,6	0,1	1,7	0,2	1,8	1,7	1,7	1,7	1,8	1,8	1,6	1,9	1,7	103,3	1,7	1,9	1,8	103,0
1.1.3.2	Расходы на оплату труда административно-управленческого персонала	тыс. руб.	145,6	165,0	190,4	177,8	194,2	177,1	213,8	199,1	204,8	205,6	210,9	211,7	192,5	221,3	205,6	103,3	198,2	227,9	211,7	103,0
1.1.3.3	Отчисления на социальные нужды административно-управленческого персонала	тыс. руб.	29,6	36,7	49,3	41,7	50,3	50,5	55,4	51,6	53,0	53,2	54,6	54,8	49,8	57,3	53,2	103,3	51,3	59,0	54,8	103,0
1.1.3.5	Служебные командировки	тыс. руб.	3,5	1,0	1,1	0,4	1,1	0,4	1,2	1,1	1,1	1,1	1,2	1,2	1,1	1,2	1,1	103,3	1,1	1,3	1,2	103,0
1.1.3.6	Обучение персонала	тыс. руб.	0,1	1,1	2,6	0,5	2,6	0,6	2,9	2,7	2,8	2,8	2,9	2,9	2,6	3,0	2,8	103,3	2,7	3,1	2,9	103,0
1.1.3.8	Прочие административные расходы всего, в т.ч.:	тыс. руб.	0,0	65,0	43,3	79,6	44,2	68,9	48,6	45,3	46,6	46,8	48,0	48,1	43,8	50,3	46,8	103,3	45,1	51,8	48,1	103,0
1.1.3.8.3	прочие расходы	тыс. руб.		65,0	43,3	79,6	44,2	68,9	48,6	45,3	46,6	46,8	48,0	48,1	43,8	50,3	46,8	103,3	45,1	51,8	48,1	103,0
1.2	Расходы на электрическую энергию	тыс. руб.	901,0	860,7	909,2	703,2	992,7	621,9	903,3	841,2	874,9	753,3	909,9	783,4	705,3	810,8	753,3	89,5	733,4	843,2	783,4	104,0
1.3	Неподконтрольные расходы	тыс. руб.	4 757,0	2 951,6	1 643,4	1 915,1	1 697,3	2 106,6	1924,1	1 791,9	1 863,5	2 021,7	1 938,1	2 102,6	1 892,9	2 176,0	2 021,7	112,8	1 968,5	2 263,2	2 102,6	104,0
1.3.1	Расходы на оплату товаров (услуг, работ), приобретаемых у других организаций	тыс. руб.	4 756,7	2 951,6	1 642,2	1 910,0	1 696,3	2 069,3	1923,9	1 791,7	1 863,4	2 021,5	1 937,9	2 102,3	1 892,6	2 175,7	2 021,5	112,8	1 968,2	2 262,9	2 102,3	104,0
1.3.1.1	Расходы на тепловую энергию	тыс. руб.	4 756,7	2 951,6	1 642,2	1 910,0	1 696,3	2 069,3	1923,9	1 791,7	1 863,4	2 021,5	1 937,9	2 102,3	1 892,6	2 175,7	2 021,5	112,8	1 968,2	2 262,9	2 102,3	104,0

№ п/п	Наименование	Единица измерения	2018 год		2019 год		2020 год		принято в тариф 2021 года		корректировка тарифов на 2022 год		корректировка тарифов на 2023 год		принято в тариф 2022 года с календарной разбивкой			отклонение к плану 2021 года, %	принято в тариф 2023 года с календарной разбивкой			отклонение к плану 2022 года, %
			принято в тариф	факт	принято в тариф	факт	принято в тариф	факт	с 01.07.2020	год	предлож. предпр.	предлож. Комитета	предлож. предпр.	предлож. Комитета	с 01.01.2022 по 30.06.2022	с 01.07.2022 по 31.12.2022	год		с 01.01.2023 по 30.06.2023	с 01.07.2023 по 31.12.2023	год	
1	2	3	4	5	6	7	8	9	10	11	12	13	14	15	16	17	18	19	20	21	22	23
1.3.2	Расходы, связанные с уплатой налогов и сборов	тыс. руб.	0,4	0,0	1,2	5,1	1,0	37,3	0,2	0,2	0,2	0,3	0,2	0,3	0,2	0,3	0,3	144,5	0,2	0,3	0,3	100,0
1.3.2.2	Плата за негативное воздействие на окружающую среду	тыс. руб.	0,4		1,2	5,1	1,0	37,3	0,2	0,2	0,2	0,3	0,2	0,3	0,2	0,3	0,3	144,5	0,2	0,3	0,3	100,0
2	Амортизация	тыс. руб.	77,5	77,5	77,5	77,5	77,5	77,5	83,2	77,5	77,5	77,5	77,5	77,5	72,5	83,4	77,5	100,0	72,5	83,4	77,5	100,0
3	Корректировка НВВ	тыс. руб.	160,0	0,0	0,0	0,0	0,0	0,0	0,0	0,0	0,0	-412,0	0,0	412,0	-385,7	-443,4	-412,0	0,0	385,7	443,5	412,0	-100,0
3.6	Величина сглаживания НВВ, определенная органом регулирования	тыс. руб.	160,0									-412,0		412,0	-385,7	-443,4	-412,0	0,0	385,7	443,5	412,0	-100,0
4	Расходы - всего, в т.ч.:	тыс. руб.	6 778,3	6 542,0	4 224,4	3 963,2	4 393,2	3 709,9	4701,1	4 378,1	4 531,1	4 162,3	4 691,4	5 148,3	3 897,0	4 479,9	4 162,3	95,1	4 819,8	5 541,5	5 148,3	123,7
	субсидия / исключено	тыс. руб.		416,6				152,7	994,3	926,0					0,0	0,0	0,0	0,0	338,9	389,6	362,0	0,0
5	Расходы - всего, с учетом исключения	тыс. руб.	6 778,3	6 125,4	4 224,4	3 963,2	4 393,2	3 557,2	3 706,8	3 452,1	4 531,1	4 162,3	4 691,4	5 148,3	3 897,0	4 479,9	4 162,3	120,6	4 480,9	5 151,8	4 786,3	115,0
6	Себестоимость 1 м³	руб.	170,67	236,50	127,56	159,79	132,66	139,76	159,48	148,52	185,49	170,39	192,05	210,76	159,54	183,40	170,39	114,7	183,44	210,90	195,94	115,0
7	Расходы на реализацию продукции	тыс. руб.	6 767,3	6 094,6	4 206,1	3 940,3	4 374,2	3 536,6	3 683,5	3 430,4	4 514,2	4 146,8	4 673,9	5 129,1	3 882,5	4 463,2	4 146,8	120,9	4 464,2	5 132,6	4 768,4	115,0
8	Прибыль	тыс. руб.	13,0	-1 286,6	10,7	-792,3	8,9	-35,0	7,8	7,3	7,4	7,4	7,4	7,4	6,9	7,9	7,4	101,1	6,9	7,9	7,4	100,0
8.1	Налог на прибыль	тыс. руб.	0,2		0,1		0,0		0,1	0,1	0,1	0,1	0,1	0,1	0,1	0,1	0,1	127,8	0,1	0,1	0,1	100,0
8.2	Налог на имущество организаций	тыс. руб.	12,1	7,7	10,4	5,5	8,7	5,5	7,5	7,0	7,0	7,0	7,0	7,0	6,5	7,5	7,0	100,0	6,5	7,5	7,0	100,0
8.3	Нормативная прибыль	тыс. руб.	0,7	0,0	0,2	0,0	0,2	0,0	0,2	0,2	0,3	0,3	0,3	0,3	0,3	0,3	0,3	127,8	0,3	0,3	0,3	100,0
8.3.3	расходы на социальные нужды, предусмотренные коллективными договорами, в соответствии с подпунктом 3 пункта 31 Методических указаний	тыс. руб.	0,7		0,2		0,2		0,2	0,2	0,3	0,3	0,3	0,3	0,3	0,3	0,3	127,8	0,3	0,3	0,3	100,0
	Нормативная прибыль	%	0,0	0,0	0,0	0,0	0,0	0,0	0,0	0,0	0,0	0,0	0,0	0,0	0,0	0,0	0,0		0,0	0,0	0,0	
9	Итого НВВ	тыс. руб.	6 780,3	4 399,0	4 216,8	3 153,5	4 383,1	3 354,4	3 691,3	3 437,7	4 521,6	4 154,2	4 681,3	5 136,5	3 889,4	4 471,1	4 154,2	120,8	4 471,1	5 140,6	4 775,8	115,0
10	Тариф	руб./куб. м	171,00	170,70	127,88	127,88	132,93	132,56	159,82	148,84	185,79	170,70	192,36	211,06	159,82	183,72	170,70	114,7	183,72	211,23	196,24	115,0

Расчет
тарифа на горячую воду (горячее водоснабжение)
участка Амгуэма МУП ЖКХ «Иультинское» на 2022-2023 годы с учетом корректировки

№ п/п	Показатели	Ед. изм.	принято в тариф на 2021 года		2022 год с учетом корректировки						2023 год с учетом корректировки						
					предлож. предпр.			принято Комитетом с календарной разбивкой			предлож. предпр.			принято Комитетом с календарной разбивкой			
			с 01.07.2021 по 31.12.2021	год	с 01.01.2022 по 30.06.2022	с 01.07.2022 по 31.12.2022	год	с 01.01.2022 по 30.06.2022	с 01.07.2022 по 31.12.2022	год	с 01.01.2023 по 30.06.2023	с 01.07.2023 по 31.12.2023	год	с 01.01.2023 по 30.06.2023	с 01.07.2023 по 31.12.2023	год	
1	2	3	4	5	6	7	8	9	10	11	12	13	14	15	16	17	
1	Натуральные показатели																
	Полезный отпуск воды, всего	м³	3 836,9	8 467,8	4 429,3	3 331,1	7 760,4	4 429,3	3 331,1	7 760,4	4 429,3	3 331,1	7 760,4	4 429,3	3 331,1	7 760,4	
	в т.ч. на собственное производство	"-	40,8	79,7	38,6	41,5	80,1	38,6	41,5	80,1	38,6	41,5	80,1	38,6	41,5	80,1	
	Продано потребителям	м³	3 796,2	8 388,1	4 390,7	3 289,6	7 680,3	4 390,7	3 289,6	7 680,3	4 390,7	3 289,6	7 680,3	4 390,7	3 289,6	7 680,3	
	в т.ч. населению:	"-	3 268,9	7 212,0	3 816,8	2 870,7	6 687,5	3 816,8	2 870,7	6 687,5	3 816,8	2 870,7	6 687,5	3 816,8	2 870,7	6 687,5	
	- городскому	"-															
	- сельскому	"-	3 268,9	7 212,0	3 816,8	2 870,7	6 687,5	3 816,8	2 870,7	6 687,5	3 816,8	2 870,7	6 687,5	3 816,8	2 870,7	6 687,5	
	в т.ч. бюджетным	"-	415,6	1 003,2	529,2	387,5	916,7	529,2	387,5	916,7	529,2	387,5	916,7	529,2	387,5	916,7	
	в т.ч. прочим	"-	111,7	173,0	44,6	31,4	76,1	44,6	31,4	76,1	44,6	31,4	76,1	44,6	31,4	76,1	
2	Расход тепловой энергии на подогрев 1 куб.м холодной воды	Гкал	0,057597	0,056915	0,056915	0,056915	0,056915	0,057597	0,057638	0,057617	0,056915	0,056915	0,056915	0,057638	0,057638	0,057638	
	удельная теплоемкость воды, 1 * 10-6 Гкал/(кг x 1°С)		0,000001	0,000001	0,000001	0,000001	0,000001	0,000001	0,000001	0,000001	0,000001	0,000001	0,000001	0,000001	0,000001	0,000001	
	плотность воды при температуре, равной t гвс, и среднем за год давлении воды в трубопроводе		983,13	983,39	983,39	983,39	983,39	983,13	983,13	983,13	983,13	983,13	983,13	983,1	983,1	983,13	
	средняя за год температура горячей воды, поступающей потребителям, °С		59,7	59,2	59,2	59,2	59,2	59,7	59,77	59,8	59,7	59,7	59,7	59,8	59,8	59,8	
	средняя за год температура холодной воды, поступающей потребителям, °С		4,7	4,8	4,8	4,8	4,8	4,7	4,7	4,7	4,7	4,7	4,7	4,7	4,7	4,7	
	коэффициент, учитывающий потери тепла трубопроводами систем горячего водоснабжения, (1+Кп)		1,0639	1,0639	1,0639	1,0639	1,0639	1,0639	1,0639	1,0639	1,0639	1,0639	1,0639	1,0639	1,0639	1,0639	
3	Объем тепловой энергии, затраченной на производство горячей воды	Гкал	221,0	481,4	252,1	189,6	441,7	255,1	192,0	447,1	252,1	189,6	441,7	255,3	192,0	447,3	
4	Компонент на тепловую энергию	руб./Гкал	11 145,33	11 005,76	11 145,33	14 862,60	13 003,97	11 145,33	12 773,39	11 005,76	13 205,12	13 205,12	13 205,12	12 773,39	14 519,54	11 392,73	
5	Компонент на холодную воду	руб/м³	459,37	428,70	459,37	899,49	679,43	459,37	507,88	428,70	701,68	701,68	701,68	507,88	581,66	493,01	
6	Тариф на горячую воду	руб/м³	1 101,31	1 055,09	1 093,70	1 745,39	1 419,54	1 101,31	1 244,11	1 062,83	1 453,24	1 453,24	1 453,24	1 244,11	1 418,53	1 149,66	
					99,3	158,5	134,5	100,0	113,0	100,7	83,3	83,3	102,4	100,0	114,0	108,2	
	Необходимая валовая выручка		4 180,7	8 831,0				10 902,5	4 835,5	4 092,7			11 161,3	5 462,5	4 666,5	10 128,9	

Приложение 8
к протоколу заседания Правления Комитета
государственного регулирования цен и тарифов
Чукотского автономного округа
от 16 декабря 2021 года № 28

«Приложение 1
к постановлению Правления Комитета
государственного регулирования цен
и тарифов Чукотского автономного округа
от 17 декабря 2018 года № 27-к/4

ТАРИФЫ
на питьевую воду (питьевое водоснабжение) МУП ЖКХ «Иультинское» на 2019-2023 годы с календарной разбивкой

№ п/п	Наименование	Тарифы, руб./куб.м									
		с 01.01.2019 г. по 30.06.2019 г.	с 01.07.2019 г. по 31.12.2019 г.	с 01.01.2020 г. по 30.06.2020 г.	с 01.07.2020 г. по 31.12.2020 г.	с 01.01.2021 г. по 30.06.2021 г.	с 01.07.2021 г. по 31.12.2021 г.	с 01.01.2022 г. по 30.06.2022 г.	с 01.07.2022 г. по 31.12.2022 г.	с 01.01.2023 г. по 30.06.2023 г.	с 01.07.2023 г. по 31.12.2023 г.
1	2	3	4	5	6	7	8	9	10	11	12
1.	Участок Амгуэма										
1.1.	Потребители, кроме населения (без НДС)	302,13	347,40	347,40	399,49	399,49	459,37	459,37	507,88	507,88	581,66
1.2.	Население (с учетом НДС)	47,16	48,57	48,57	50,95	50,95	52,48	52,48	54,58	54,58	56,76
2.	Участок Конергино										
2.1.	Потребители, кроме населения (без НДС)	935,13	1 074,95	1 074,95	1 236,10	1 236,10	1 421,48	1 421,48	1 634,58	1 634,58	1 879,70
2.2.	Население (с учетом НДС)	42,73	44,01	44,01	46,17	46,17	47,56	47,56	49,46	49,46	51,44
3.	Участок Мыс Шмидта-Рыркайный										
3.1.	Потребители, кроме населения (без НДС)	937,00	1 077,52	1 065,36	1 065,36	1 023,13	1 023,13	1 023,13	1 153,84	1 153,84	1 153,84
3.2.	Население (с учетом НДС)	93,04	95,83	95,83	100,53	100,53	103,55	103,55	107,69	107,69	112,00
4.	Участок Эвекинот										
4.1.	Потребители, кроме населения (без НДС)	119,72	137,65	137,65	158,28	158,28	182,01	182,01	209,31	209,31	240,70
4.2.	Население (с учетом НДС)	38,69	39,85	39,85	41,80	41,80	43,05	43,05	44,77	44,77	46,56

Приложение 2
к постановлению Правления Комитета
государственного регулирования цен
и тарифов Чукотского автономного округа
от 17 декабря 2018 года № 27-к/4

ТАРИФЫ
на водоотведение МУП ЖКХ «Иультинское» на 2019-2023 годы с календарной разбивкой

№ п/п	Наименование	Тарифы, руб./куб.м									
		с 01.01.2019 г. по 30.06.2019 г.	с 01.07.2019 г. по 31.12.2019 г.	с 01.01.2020 г. по 30.06.2020 г.	с 01.07.2020 г. по 31.12.2020 г.	с 01.01.2021 г. по 30.06.2021 г.	с 01.07.2021 г. по 31.12.2021 г.	с 01.01.2022 г. по 30.06.2022 г.	с 01.07.2022 г. по 31.12.2022 г.	с 01.01.2023 г. по 30.06.2023 г.	с 01.07.2023 г. по 31.12.2023 г.
1	2	3	4	5	6	7	8	9	10	11	12
1.	Участок Мыс Шмидта										
1.1.	Потребители, кроме населения (без НДС)	127,88	127,88	127,88	138,99	138,99	159,82	159,82	183,72	183,72	211,23
1.2.	Население (с учетом НДС)	17,24	17,76	17,76	18,63	18,63	19,19	19,19	19,96	19,96	20,76
2.	Участок Рыркайный										
2.1.	Потребители, кроме населения (без НДС)	127,88	127,88	127,88	138,99	138,99	159,82	159,82	183,72	183,72	211,23
2.2.	Население (с учетом НДС)	19,99	20,59	20,59	21,60	21,60	22,25	22,25	23,14	23,14	24,07

Приложение 3
к постановлению Правления Комитета
государственного регулирования цен
и тарифов Чукотского автономного округа
от 17 декабря 2018 года № 27-к/4

ТАРИФЫ
на горячую воду (горячее водоснабжение) МУП ЖКХ «Иультинское» на 2019-2023 годы с календарной разбивкой

№ п/п	Наименование	Период регулирования	Тарифы для потребителей, кроме населения (без НДС)		Тарифы для потребителей, кроме населения, руб./куб.м (без НДС)	Тарифы для населения, руб./куб.м (с учетом НДС)
			Компонент на холодную воду, руб./куб.м	Компонент на тепловую энергию, руб./Гкал		
1	2	3	4	5	6	7
1.	Участок Амгуэма	с 01.01.2019 г. по 30.06.2019 г.	302,13	8 286,93	756,83	187,70
2.		с 01.07.2019 г. по 31.12.2019 г.	347,40	9 621,53	876,29	193,33
3.		с 01.01.2020 г. по 30.06.2020 г.	347,40	9 621,53	876,29	193,33
4.		с 01.07.2020 г. по 31.12.2020 г.	399,49	10 905,14	1 012,71	202,80
5.		с 01.01.2021 г. по 30.06.2021 г.	399,49	10 905,14	1 012,71	202,80
6.		с 01.07.2021 г. по 31.12.2021 г.	459,37	11 145,33	1 101,31	208,88
7.		с 01.01.2022 г. по 30.06.2022 г.	459,37	11 145,33	1 101,31	208,88
8.		с 01.07.2022 г. по 31.12.2022 г.	507,88	12 773,39	1 244,11	217,24
9.		с 01.01.2023 г. по 30.06.2023 г.	507,88	12 773,39	1 244,11	217,24
10.		с 01.07.2023 г. по 31.12.2023 г.	581,66	14 519,54	1 418,53	225,93

».

Приложение 9
к протоколу заседания Правления Комитета
государственного регулирования цен и тарифов
Чукотского автономного округа
от 16 декабря 2021 года № 28

«Приложение 1
к постановлению Правления Комитета
государственного регулирования цен и тарифов
Чукотского автономного округа
от 17 декабря 2018 года № 27-к/3

**ПРОИЗВОДСТВЕННАЯ ПРОГРАММА
МУП ЖКХ «Иультинское» в сфере холодного водоснабжения (питьевая вода (питьевое водоснабжение)) на 2019-2023 годы**

Раздел 1. Паспорт производственной программы

Наименование регулируемой организации, ее местонахождение	МУП ЖКХ «Иультинское», 689202, ЧАО, п. Эгвекинот, ул. Ленина, д. 18
Наименование уполномоченного органа, его местонахождение	Комитет государственного регулирования цен и тарифов Чукотского автономного округа, 689000, ЧАО, г. Анадырь, ул. Отке, д. 4

Раздел 2. Планируемый объем в сфере холодного водоснабжения (питьевая вода (питьевое водоснабжение))

№ п/п	Наименование	Показатели производственной деятельности (куб.м)									
		Подъем воды	Расход воды на собственные нужды	Отпуск воды в сеть	Неучтенные расходы и потери воды	Полезный отпуск воды в сеть	Расход воды на собственное производство	Реализовано воды потребителям - всего:	в том числе:		
									населению	бюджетным организациям	прочим потребителям
1	2	3	4	5	6	7	8	9	10	11	12
2019 год											
1.	Участок Амгуэма	29028,4	5,8	29022,6	2031,6	26991,0	12643,3	14347,7	10922,9	2556,6	868,2
2.	Участок Конергино	11866,9	2,4	11864,6	474,6	11390,0	4495,8	6894,2	6138,2	727,2	28,8
3.	Участок Мыс Шмидта-Рыркайпий	53321,2	14,4	53306,8	5330,7	47976,1	5057,4	42918,7	19911,8	1417,9	21589,0
4.	Участок Эгвекинот	159621,6	30,9	159590,7	15959,1	143631,6	6327,9	137303,7	91292,4	24065,5	21945,8
2020 год											
1.	Участок Амгуэма	29028,4	5,8	29022,6	2031,6	26991,0	12643,3	14347,7	10922,9	2556,6	868,2
2.	Участок Конергино	11875,3	2,4	11873,0	474,9	11398,0	4503,8	6894,2	6138,2	727,2	28,8
3.	Участок Мыс Шмидта-Рыркайпий	54036,2	14,6	54021,6	5402,2	48619,4	5700,7	42918,7	19911,8	1417,9	21589,0
4.	Участок Эгвекинот	159621,6	30,9	159590,7	15959,1	143631,6	861,2	142770,4	91292,3	24065,5	27412,5

№ п/п	Наименование	Показатели производственной деятельности (куб.м)									
		Подъем воды	Расход воды на собственные нужды	Отпуск воды в сеть	Неучтенные расходы и потери воды	Полезный отпуск воды в сеть	Расход воды на собственное производство	Реализовано воды потребителям - всего:	в том числе:		
									населению	бюджетным организациям	прочим потребителям
1	2	3	4	5	6	7	8	9	10	11	12
2021 год											
1.	Участок Амгуэма	27243,3	5,4	27237,9	1906,7	25331,2	10306,9	15024,4	12137,7	2147,2	739,4
2.	Участок Конергино	13271,7	2,7	13269,0	530,8	12738,3	7130,8	5607,5	4895,8	680,2	31,5
3.	Участок Мыс Шмидта-Рыркайпий	49014,3	13,1	49001,2	4894,4	44106,8	9293,7	34813,1	16541,5	1535,5	16736,1
4.	Участок Эгвекинот	141693,7	27,5	141666,3	14166,6	127499,6	539,9	126959,7	86111,1	20419,5	20429,1
2022 год											
1.	Участок Амгуэма	27053,6	5,4	27048,2	1893,4	25154,8	9592,9	15562,0	13034,9	2228,0	299,1
2.	Участок Конергино	14588,4	2,9	14585,5	583,4	14002,1	8104,2	5897,9	5108,3	748,8	40,8
3.	Участок Мыс Шмидта-Рыркайпий	52102,1	14,1	52088,0	5208,8	46879,2	11578,9	35300,3	16803,6	1456,9	17039,8
4.	Участок Эгвекинот	133833,5	25,9	133807,6	13380,8	120426,8	514,1	119912,7	85043,5	17899,5	16969,7
2023 год											
1.	Участок Амгуэма	27053,6	5,4	27048,2	1893,4	25154,8	9592,9	15562,0	13034,9	2228,0	299,1
2.	Участок Конергино	14588,4	2,9	14585,5	583,4	14002,1	8104,2	5897,9	5108,3	748,8	40,8
3.	Участок Мыс Шмидта-Рыркайпий	52102,1	14,1	52088,0	5208,8	46879,2	11578,9	35300,3	16803,6	1456,9	17039,8
4.	Участок Эгвекинот	133833,5	25,9	133807,6	13380,8	120426,8	514,1	119912,7	85043,5	17899,5	16969,7

Раздел 3. Перечень плановых мероприятий по ремонту объектов централизованных систем холодного водоснабжения, мероприятий, направленных на улучшение качества питьевой воды, мероприятий по энергосбережению и повышению энергетической эффективности, в том числе по снижению потерь воды при транспортировке

3.1. План мероприятий по ремонту объектов централизованных систем холодного водоснабжения

№ п/п	Наименование мероприятий	Срок реализации мероприятия, лет	Финансовые потребности на реализацию мероприятий, тыс.руб.
1	2	3	4
1.	Участок Эгвекинот		
1.1.	Замена ВС на участке ТК4-МКД Гагарина №6	2019 год	175,1
1.2.	Замена ВС на участке ТК4-МКД Гагарина №7		39,5
1.3.	Замена ВС на участке ТК3-МКД Гагарина №8		139,5
1.4.	Замена ВС на участке ТК3-МКД Гагарина №9		39,5
1.5.	Замена ВС на участке ТК2-МКД Гагарина №10		225,8
1.6.	Замена ВС на участке ТК2-МКД Гагарина №11		177,3
1.7.	Замена ВС на участке ТК1-ТК12		2077,5
1.8.	Замена ВС на участке от ТК66-ТК69		288,7
1.9.	Замена ВС на участке от ТК70-МКД Ленина №17		172,0
1.10.	Ремонт кровли водовода "7 км" (ДЭС)		
1.11.	Ремонт сетей холодного водоснабжения	2020 год	3468,8
1.12.	Ремонт сетей холодного водоснабжения	2021 год	3557,7
1.13.	Ремонт сетей холодного водоснабжения	2022 год	3673,6
1.14.	Ремонт сетей холодного водоснабжения	2023 год	3782,3
2.	Участок Амгуэма		
2.1.	Замена ВС на участке ТК12-ТК12/1	2019 год	962,7
2.2.	Замена ВС на участке ТК5-ТК9		3479,6
2.3.	Ремонт сетей холодного водоснабжения	2020 год	4529,8
2.4.	Ремонт сетей холодного водоснабжения	2021 год	4646,0
2.5.	Ремонт сетей холодного водоснабжения	2022 год	4797,3
2.6.	Ремонт сетей холодного водоснабжения	2023 год	4939,3
3.	Участок Конергино		
3.1.	Замена ВС на участке ТК21-ТК21/1	2019 год	135,7
3.2.	Замена ВС на участке ТК21-ТК21/3		830,5
3.3.	Замена ВС на участке ТК6-ТК9		1906,6
3.4.	Ремонт сетей холодного водоснабжения	2020 год	2929,4
3.5.	Ремонт сетей холодного водоснабжения	2021 год	3004,5
3.6.	Ремонт сетей холодного водоснабжения	2022 год	3102,4
3.7.	Ремонт сетей холодного водоснабжения	2023 год	3194,2
4.	Участок Мыс Шмидта-Рыркайский		
4.1.	Замена ВС на участке ТК1-ТК33	2019 год	1379,4
4.2.	Ремонт сетей холодного водоснабжения	2020 год	1406,6
4.3.	Ремонт сетей холодного водоснабжения	2021 год	1442,7
4.4.	Ремонт сетей холодного водоснабжения	2022 год	1489,7
4.5.	Ремонт сетей холодного водоснабжения	2023 год	1533,8
Итого:			63594,3

3.2. План мероприятий, направленных на улучшение качества питьевой воды*

№ п/п	Наименование мероприятий	Срок реализации мероприятия, лет	Финансовые потребности на реализацию мероприятия, тыс.руб.
1	2	3	4
1.			
Итого:			

* План мероприятий, направленных на улучшение качества питьевой воды, организацией не представлен

3.3. План мероприятий по энергосбережению и повышению энергетической эффективности, в том числе по снижению потерь воды при транспортировке *

№ п/п	Наименование мероприятий	Срок реализации мероприятия, лет	Финансовые потребности на реализацию мероприятия, тыс.руб.
1	2	3	4
1.			
Итого:			

* План мероприятий по энергосбережению и повышению энергетической эффективности, организацией не представлен

Раздел 4. Объем финансовых потребностей, необходимых для реализации производственной программы

№ п/п	Наименование показателя	Единица измерения	Величина показателя				
			2019 год	2020 год	2021 год	2022 год	2023 год
1	2	3	4	5	6	7	8
1.	Участок Амгуэма	тыс. руб.	4659,6	15995,2	12130,3	12136,0	17974,5
2.	Участок Конергино	тыс. руб.	6928,9	20435,1	22133,6	21063,1	25349,3
3.	Участок Мыс Шмидта-Рыркайпий	тыс. руб.	43230,4	51788,6	45083,0	50651,7	53938,6
4.	Участок Эгвекино	тыс. руб.	17668,6	36908,8	38107,0	40610,6	44025,6

Раздел 5. Плановые показатели надежности, качества, энергетической эффективности объектов централизованных систем холодного водоснабжения

№ п/п	Наименование показателя	Единица измерения	Значение показателя																				
			Участок Амгуэма					Участок Конергино					Участок Мыс Шмидта-Рыркайпий					Участок Эгвекино					
			2019 год	2020 год	2021 год	2022 год	2023 год	2019 год	2020 год	2021 год	2022 год	2023 год	2019 год	2020 год	2021 год	2022 год	2023 год	2019 год	2020 год	2021 год	2022 год	2023 год	
1	2	3	4	5	6	7	8	9	10	11	12	13	14	15	16	17	18	19	20	21	22	23	
I	Показатели качества воды																						
1	доля проб питьевой воды подаваемой с источника водоснабжения, водопроводных станций и или иных объектов централизованной ситемы водоснабжения в распределительную водопроводную сеть не соответствующих установленным требованиям, в общем объеме проб, отобранных по результатам производственного контроля качества питьевой воды	%	0	0	0	0	0	0	0	0	0	0	0	0	0	0	0	0	0	0	0	0	
1.1	количество проб питьевой воды подаваемой с источника водоснабжения, водопроводных станций и или иных объектов централизованной системы водоснабжения в распределительную водопроводную сеть, отобранных по результатам производственного контроля качества питьевой воды, не соответствующих установленным требованиям	ед.	0	0	0	0	0	0	0	0	0	0	0	0	0	0	0	0	0	0	0	0	
1.2	общее количество отобранных проб	ед.	4	8	8	8	8	12	24	24	24	24	24	24	24	24	24	24	4	8	8	8	8
2	доля проб питьевой воды в распределительной водопроводной сети, не соответствующих установленным требованиям, в общем объеме проб, отобранных по результатам производственного контроля качества питьевой воды	%	0	0	0	0	0	0	0	0	0	0	0	0	0	0	0	0	0	0	0	0	
2.1	количество проб питьевой воды в распределительной водопроводной сети, отобранных по результатам производственного контроля качества питьевой воды, не соответствующих установленным требованиям	ед.	0	0	0	0	0	0	0	0	0	0	0	0	0	0	0	0	0	0	0	0	
2.2	общее количество отобранных проб	ед.	24	48	48	48	48	24	48	48	48	48	24	48	48	48	48	48	48	96	96	96	96

№ п/п	Наименование показателя	Единица измерения	Значение показателя																				
			Участок Амгуэма					Участок Конергино					Участок Мыс Шмидта-Рыркайпий					Участок Эгвекинот					
			2019 год	2020 год	2021 год	2022 год	2023 год	2019 год	2020 год	2021 год	2022 год	2023 год	2019 год	2020 год	2021 год	2022 год	2023 год	2019 год	2020 год	2021 год	2022 год	2023 год	
1	2	3	4	5	6	7	8	9	10	11	12	13	14	15	16	17	18	19	20	21	22	23	
II Показатели надежности и бесперебойности водоснабжения																							
1	показатель надежности и бесперебойности централизованной системы холодного водоснабжения	ед./км	0	0	0	0	0	0	0	0	0	0	0	0	0	0	0	0	0	0	0	0	
1.1	количество перерывов в подаче воды, зафиксированных в определенных договором холодного водоснабжения, единым договором водоснабжения и водоотведения или договором транспортировки холодной воды местах исполнения обязательств организации, осуществляющей холодное водоснабжение по подаче холодной воды, определенных в соответствии с указанными договорами, произошедших в результате аварий, повреждений и иных технологических нарушений на объектах централизованной системы холодного водоснабжения, принадлежащих организации, осуществляющей холодное водоснабжение и (или) водоотведение (без плановых ремонтов)	ед.	0	0	0	0	0	0	0	0	0	0	0	0	0	0	0	0	0	0	0	0	
1.2	протяженность водопроводной сети	км	5,178	5,281	5,281	5,281	5,281	3,341	3,341	3,341	3,341	3,341	3,341	6,974	8,368	8,368	8,368	8,368	20,040	20,040	20,040	20,040	20,040
III Показатели эффективности использования ресурсов, в том числе уровень потерь воды																							
1	доля потерь воды в централизованной системе водоснабжения при транспортировке в общем объеме воды, поданной в водопроводную сеть	%	7,0	7,0	7,0	7,0	7,0	4,0	4,0	4,0	4,0	4,0	10,0	10,0	10,0	10,0	10,0	10,0	10,0	10,0	10,0	10,0	
1.1	общий объем воды, поданной в водопроводную сеть	тыс.куб.м	29,0	29,0	27,2	27,0	27,0	11,9	11,9	13,3	14,6	14,6	53,3	54,0	49,0	52,1	52,1	159,6	159,6	141,7	133,8	133,8	
1.2	объем потерь воды в централизованной системе водоснабжения при ее транспортировке	тыс.куб.м	2,0	2,0	1,9	1,9	1,9	0,5	0,5	0,5	0,6	0,6	5,3	5,4	4,9	5,2	5,2	16,0	16,0	14,2	13,4	13,4	

**ПРОИЗВОДСТВЕННАЯ ПРОГРАММА
МУП ЖКХ «Иультинское» в сфере водоотведения на 2019-2023 годы**

Раздел 1. Паспорт производственной программы

Наименование регулируемой организации, ее местонахождение	МУП ЖКХ «Иультинское», 689202, ЧАО, п. Эгвекинот, ул. Ленина, д. 18
Наименование уполномоченного органа, его местонахождение	Комитет государственного регулирования цен и тарифов Чукотского автономного округа, 689000, ЧАО, г. Анадырь, ул. Отке, д. 4

Раздел 2. Планируемый объем в сфере водоотведения на 2019-2023 годы

№ п/п	Наименование показателей	Единицы измерения	Показатели производственной деятельности				
			Участок Мыс Шмидта-Рыркайпий				
			2019 год	2020 год	2021 год	2022 год	2023 год
1	2	3	4	5	6	7	8
1.	Отведено стоков всего, в т.ч.:	куб.м	33117,0	33117,0	23242,8	24427,4	24427,4
2.	От собственных производств	куб.м	143,2	143,2	145,9	90,9	90,9
3.	От потребителей, из них:	куб.м	32973,9	32973,9	23096,9	24336,6	24336,6
3.1	населения	куб.м	30064,5	30064,5	21105,3	22347,3	22347,3
3.2	бюджетных организаций	куб.м	2714,3	2714,3	1811,5	1743,2	1743,2
3.3	прочих потребителей	куб.м	195,1	195,1	180,1	246,0	246,0

Раздел 3. Перечень плановых мероприятий по ремонту объектов централизованных систем водоотведения, мероприятий, направленных на улучшение качества очистки сточных вод, мероприятий по энергосбережению и повышению энергетической эффективности

3.1. План мероприятий по ремонту объектов централизованных систем водоотведения*

№ п/п	Наименование мероприятий	Срок реализации мероприятия, лет	Финансовые потребности на реализацию мероприятия, тыс.руб.
1	2	3	4
1.			
Итого:			

* План мероприятий по ремонту объектов централизованных систем водоотведения организацией не представлен

3.2. План мероприятий, направленных на улучшение качества очистки сточных вод*

№ п/п	Наименование мероприятий	Срок реализации мероприятия, лет	Финансовые потребности на реализацию мероприятия, тыс.руб.
1	2	3	4
1.			
Итого:			

* План мероприятий, направленных на улучшение качества очистки сточных вод, организацией не представлен

3.3. План мероприятий по энергосбережению и повышению энергетической эффективности*

№ п/п	Наименование мероприятий	Срок реализации мероприятия, лет	Финансовые потребности на реализацию мероприятия, тыс.руб.
1	2	3	4
1.			
Итого:			

* План мероприятий по энергосбережению и повышению энергетической эффективности, организацией не представлен

Раздел 4. Объем финансовых потребностей, необходимых для реализации производственной программы

№ п/п	Наименование показателя	Единица измерения	Величина показателя				
			2019 год	2020 год	2021 год	2022 год	2023 год
1	2	3	4	5	6	7	8
1.	Объем финансовых потребностей	тыс. руб.	4216,8	4402,1	4385,3	4169,7	5155,6

Раздел 5. Плановые показатели надежности, качества, энергетической эффективности объектов централизованных систем водоотведения

№ п/п	Наименование показателя	Единица измерения	Значение показателя				
			Участок Мыс Шмидта-Рыркайпий				
			2019 год	2020 год	2021 год	2022 год	2023 год
1	2	3	4	5	6	7	8
I Показатели качества очистки сточных вод							
1	доля сточных вод, не подвергающихся очистке, в общем объеме сточных вод, сбрасываемых в централизованные общесплавные или бытовые системы водоотведения	%	100,0	100,0	100,0	100,0	100,0
1.1	объем сточных вод, не подвергшихся очистке	тыс.куб.м	33,1	33,1	23,2	24,4	24,4
1.2	общий объем сточных вод, сбрасываемых в централизованные общесплавные или бытовые системы водоотведения	тыс.куб.м	33,1	33,1	23,2	24,4	24,4
2	доля проб сточных вод, не соответствующих установленным нормативам допустимых сбросов, лимитам на сбросы, рассчитанная применительно к видам централизованных систем водоотведения раздельно для централизованной общесплавной (бытовой) и централизованной ливневой систем водоотведения	%	100,0	100,0	100,0	100,0	100,0
2.1	количество проб сточных вод, не соответствующих установленным нормативам допустимых сбросов, лимитам на сбросы	ед.	18	18	12	12	12
2.2	общее количество проб сточных вод	ед.	18	18	12	12	12
II Показатели надежности и бесперебойности водоотведения							
1	показатель надежности и бесперебойности централизованной системы водоотведения	ед./км	2,1	0,0	0,0	0,0	0,0
1.1	количество аварий и засоров на канализационных сетях	ед.	8	0	0	0	0
1.2	протяженность канализационных сетей	км	3,733	3,794	3,794	3,794	3,794
III Показатели эффективности использования ресурсов							
1	удельный расход электрической энергии, потребляемой в технологическом процессе транспортировки сточных вод, на единицу объема транспортируемых сточных вод	кВт.ч/ куб.м	0,046	0,046	0,046	0,046	0,046
1.1	общее количество электрической энергии, потребляемой в технологическом процессе транспортировки сточных вод	тыс.кВт.ч	1,5	1,5	1,1	1,1	1,1
1.2	общий объем транспортируемых сточных вод	тыс.куб.м	33,1	33,1	23,2	24,4	24,4

».

**Расчет
тарифов на питьевую воду (питьевое водоснабжение) методом индексации
ООО «Тепло-Инчоун» на 2022-2024 годы с учетом корректировки**

№ п/п	Наименование	Единица измерения	2018 год		2019 год		2020 год		принято в тариф 2021 года		корректировка тарифов на 2022 год		корректировка тарифов на 2023 год		корректировка тарифов на 2024 год	
			принято в тариф	факт	принято в тариф	факт	принято в тариф	факт	с 01.07.2021	год	предлож. предпр.	предлож. Комитета	предлож. предпр.	предлож. Комитета	предлож. предпр.	предлож. Комитета
1	2	3	4	5	6	7	8	9	10	11	12	13	14	15	16	17
I	Производственные показатели															
1	Подъем воды	м³														
2	Покупная вода	м³	1 022,0	1 489,5	1 499,7	782,9	1 134,0	687,0	1 134,0	1 134,0	1 134,0	986,4	1 134,0	986,4	1 134,0	986,4
4	Отпуск воды в сеть	"-	1 022,0	1 489,5	1 499,7	782,9	1 134,0	687,0	1 134,0	1 134,0	1 134,0	986,4	1 134,0	986,4	1 134,0	986,4
5	Потери в сетях	"-	6,1	6,1	6,1	4,0	6,1	4,0	6,1	6,1	6,1	6,1	6,1	6,1	6,1	6,1
	то же в % к отпуску в сеть	%	0,6	0,4	0,4	0,5	0,5	0,6	0,5	0,5	0,5	0,6	0,5	0,6	0,5	0,6
6	Неучтенные расходы	"-														
7	Полезный отпуск воды, всего	м³	1 015,9	1 483,4	1 493,6	778,9	1 127,9	683,0	1 127,9	1 127,9	1 127,9	980,3	1 127,9	980,3	1 127,9	980,3
	в т.ч. на собственное производство	"-	102,9	102,9	102,9	103,5	102,9	103,0	102,9	102,9	102,9	101,7	102,9	101,7	102,9	101,7
8	Продано потребителям	м³	913,0	1 380,5	1 390,7	675,4	1 025,0	580,0	1 025,0	1 025,0	1 025,0	878,6	1 025,0	878,6	1 025,0	878,6
	в т.ч. населению:	"-	357,0	994,1	834,7	296,5	635,0	233,8	635,0	635,0	635,0	508,2	635,0	508,2	635,0	508,2
	- городскому	"-														
	- сельскому	"-	357,0	994,1	834,7	296,5	635,0	233,8	635,0	635,0	635,0	508,2	635,0	508,2	635,0	508,2
	в т.ч. бюджетным	"-	556,0	386,4	556,0	378,9	390,0	346,1	390,0	390,0	390,0	370,5	390,0	370,5	390,0	370,5
	в т.ч. прочим	"-														
II	Необходимая валовая выручка															
1	Текущие расходы	тыс. руб.	3 125,4	4 262,3	4 972,7	2 780,1	5 065,4	3 134,5	5 274,7	5 177,6	5 442,1	4 735,9	5 645,5	4 912,5	5 856,6	5 095,7
1.1	Операционные расходы		637,0	861,9	659,6	790,3	1 171,9	1 122,2	1 224,5	1 201,9	1 268,0	1 241,1	1 305,5	1 277,8	1 344,2	1 315,6
1.1.1	Производственные расходы	тыс. руб.	534,7	543,2	553,7	544,8	675,5	640,3	705,8	692,8	730,9	715,4	752,6	736,6	774,8	758,4
1.1.1.1	Расходы на приобретение сырья и материалов и их хранение	тыс. руб.		12,47								0,0	0,0	0,0	0,0	0,0
1.1.1.3	Расходы на оплату труда производственного персонала	тыс. руб.	407,7	407,7	422,2	422,2	515,6	515,6	538,8	528,9	557,9	546,1	574,5	562,2	591,5	578,9
1.1.1.4	Отчисления на социальные нужды производственного персонала	тыс. руб.	123,1	120,2	127,5	120,2	155,7	124,4	162,7	159,7	168,5	164,9	173,5	169,8	178,6	174,8
1.1.1.7	Прочие производственные расходы	тыс. руб.	3,9	2,8	4,0	2,3	4,2	0,3	4,3	4,3	4,5	4,4	4,6	4,5	4,8	4,7
1.1.1.7.1	цеховые расходы	тыс. руб.	3,9	2,8	4,0	2,3	4,2	0,3	4,3	4,3	4,5	4,4	4,6	4,5	4,8	4,7
1.1.1.7.1.	прочие цеховые расходы	тыс. руб.	3,9	2,8	4,0	2,3	4,2	0,3	4,3	4,3	4,5	4,4	4,6	4,5	4,8	4,7
1.1.1.7.2	Услуги автотранспорта	тыс. руб.									0,0	0,0	0,0	0,0	0,0	0,0
1.1.1.7.3	Контроль качества воды	тыс. руб.									0,0	0,0	0,0	0,0	0,0	0,0
1.1.1.7.4	Расходы на аварийно-диспетчерское обслуживание	тыс. руб.									0,0	0,0	0,0	0,0	0,0	0,0
1.1.2	Ремонтные расходы	тыс. руб.	0,0	0,0	0,0	0,0	0,0	0,0	0,0	0,0	0,0	0,0	0,0	0,0	0,0	0,0
1.1.3	Административные расходы	тыс. руб.	102,3	318,7	105,9	245,5	496,4	481,8	518,6	509,1	537,1	525,7	553,0	541,2	569,4	557,3
1.1.3.1	Расходы на оплату работ и услуг, выполняемых сторонними организациями всего, в т.ч.:	тыс. руб.	3,5	0,9	3,6	3,8	3,7	2,9	3,9	3,8	4,0	3,9	4,1	4,0	4,3	4,2
1.1.3.1.1	услуги связи и интернет	тыс. руб.	3,5	0,9	3,6	0,8	1,0	0,9	1,0	1,0	1,0	1,0	1,1	1,0	1,1	1,1
1.1.3.1.2	юридические услуги	тыс. руб.					2,8	0,0	2,9	2,8	3,0	2,9	3,1	3,0	3,2	3,1

№ п/п	Наименование	Единица измерения	2018 год		2019 год		2020 год		принято в тариф 2021 года		корректировка тарифов на 2022 год		корректировка тарифов на 2023 год		корректировка тарифов на 2024 год	
			принято в тариф	факт	принято в тариф	факт	принято в тариф	факт	с 01.07.2021	год	предлож. предпр.	предлож. Комитета	предлож. предпр.	предлож. Комитета	предлож. предпр.	предлож. Комитета
1	2	3	4	5	6	7	8	9	10	11	12	13	14	15	16	17
1.1.3.2	Расходы на оплату труда административно-управленческого персонала	тыс. руб.	52,2	222,8	54,0	160,5	363,9	344,0	380,2	373,2	393,7	385,3	405,4	396,8	417,4	408,5
1.1.3.3	Отчисления на социальные нужды административно-управленческого персонала	тыс. руб.	14,3	62,5	14,8	47,2	102,9	97,5	107,5	105,5	111,3	108,9	114,6	112,2	118,0	115,5
1.1.3.4	Арендная плата, лизинговые платежи, не связанные с арендой (лизингом) централизованных систем водоснабжения и (или) водоотведения либо объектов, входящих в состав таких систем	тыс. руб.	27,3	6,4	28,3	5,3	7,0	6,5	7,3	7,2	7,6	7,4	7,8	7,6	8,0	7,8
1.1.3.5	Служебные командировки	тыс. руб.							0,0	0,0	0,0	0,0	0,0	0,0	0,0	0,0
1.1.3.6	Обучение персонала	тыс. руб.		3,8		6,4	0,7	2,8	0,7	0,7	0,7	0,7	0,7	0,7	0,8	0,7
1.1.3.7	Страхование производственных объектов	тыс. руб.									0,0	0,0	0,0	0,0	0,0	0,0
1.1.3.8	Прочие административные расходы всего, в т.ч.:	тыс. руб.	5,0	22,4	5,2	22,4	18,3	28,1	19,1	18,8	19,8	19,4	20,4	20,0	21,0	20,5
1.1.3.8.3	прочие расходы	тыс. руб.	5,0	22,4	5,2	22,4	18,3	28,1	19,1	18,8	19,8	19,4	20,4	20,0	21,0	20,5
1.1.4	Сбытовые расходы	тыс. руб.														
1.2	Расходы на электрическую энергию	тыс. руб.	23,5	72,5	17,9	20,9	38,6	19,6	43,4	42,6	37,7	63,9	38,1	66,4	48,5	69,1
1.3	Неподконтрольные расходы	тыс. руб.	2 464,9	3 328,0	4 295,1	1 968,9	3 854,9	1 992,8	4 006,8	3 933,1	4 136,4	3 431,0	4 301,9	3 568,2	4 473,9	3 710,9
1.3.1	Расходы на оплату товаров (услуг, работ), приобретаемых у других организаций	тыс. руб.	2 464,9	3 328,0	4 295,1	1 968,9	3 854,9	1 992,8	4 006,8	3 933,1	4 136,4	3 431,0	4 301,9	3 568,2	4 473,9	3 710,9
1.3.1.4	Расходы на покупку воды	тыс. руб.	2 464,9	3 328,0	4 295,1	1 968,9	3 854,9	1 992,8	4 006,8	3 933,1	4 136,4	3 431,0	4 301,9	3 568,2	4 473,9	3 710,9
2	Амортизация	тыс. руб.														
3	Корректировка НВВ	тыс. руб.	-210,0	0,0	865,0	0,0	0,0	0,0	0,0	0,0	0,0	0,0	0,0	0,0	0,0	0,0
3.6	величина сглаживания НВВ, определенная органом регулирования	тыс. руб.	-210,0		865,0											
4	Расходы - всего, в т.ч.:	тыс. руб.	2 915,4	4 262,3	5 837,7	2 780,1	5 065,4	3 134,5	5 274,7	5 177,6	5 442,1	4 735,9	5 645,5	4 912,5	5 856,6	5 095,7
	исключено/субсидия	тыс. руб.														
5	Расходы - всего, с учетом исключения/субсидии	тыс. руб.	2 915,4	4 262,3	5 837,7	2 780,1	5 065,4	3 134,5	5 274,7	5 177,6	5 442,1	4 735,9	5 645,5	4 912,5	5 856,6	5 095,7
6	Себестоимость 1 м³	тыс. руб.	2 869,65	2 873,38	3 908,34	3 569,19	4 490,89	4 589,68	4 676,43	4 590,39	4 824,91	4 830,88	5 005,22	5 010,95	5 192,37	5 197,83
7	Расходы на реализуемую продукцию	тыс. руб.	2 620,0	3 966,6	5 435,4	2 410,7	4 603,2	2 661,8	4 793,3	4 705,1	4 945,5	4 244,5	5 130,3	4 402,7	5 322,2	4 566,9
8	Прибыль	тыс. руб.	88,4	140,3	91,0	1 154,3	5,9	-390,9	6,0	5,9	6,2	6,2	6,4	6,4	6,6	6,6
8.1	Налог на прибыль	тыс. руб.	13,4	4,9	13,8	143,0	0,9	0,9	0,9	0,9	0,9	0,9	1,0	1,0	1,0	1,0
8.2	Налог на имущество организаций	тыс. руб.														
8.3	Нормативная прибыль	тыс. руб.	0,0	50,0	0,0	0,0	5,0	5,0	5,1	5,0	5,3	5,3	5,4	5,4	5,6	5,6
8.3.1	средства на возврат займов и кредитов и процентов	тыс. руб.														
8.3.2	расходы на капитальные вложения	тыс. руб.														
8.3.3	расходы на социальные нужды, предусмотренные коллективными договорами, в соответствии с подпунктом 3 пункта 31 Методических указаний	тыс. руб.		50,0			5,0	5,0	5,1	5,0	5,3	5,3	5,4	5,4	5,6	5,6
	Нормативная прибыль	%	0,0	1,2	0,0	0,0	0,1	0,2	0,1	0,1	0,1	0,1	0,1	0,1	0,1	0,1
8.4	Расчетная предпринимательская прибыль гарантирующей организации	тыс. руб.	75,0	74,0	77,2											
	Расчетная предпринимательская прибыль гарантирующей организации	%	2,6	1,7	1,6	0,0	0,0	0,0	0,0	0,0	0,0	0,0	0,0	0,0	0,0	0,0
9	Итого НВВ	тыс. руб.	2 708,4	4 111,9	5 526,4	3 707,9	4 609,0	2 275,9	4 799,3	4 711,0	4 951,7	4 250,7	5 136,7	4 409,1	5 328,8	4 573,5
10	Тариф на водоснабжение	руб./куб. м	2966,47	2 978,60	3 973,79	5 489,89	4 496,62	3 924,35	4682,28	4 596,13	4 830,97	4 837,94	5 011,45	5 018,22	5 198,79	5 205,32

№ п/п	Наименование	Единица измерения	принято в тариф 2022 года с календарной разбивкой			отклонение к плану 2021 года, %	принято в тариф 2023 года с календарной разбивкой			отклонение к плану 2022 года, %	принято в тариф 2024 года с календарной разбивкой			отклонение к плану 2023 года, %
			с 01.01.2022 по 30.06.2022	с 01.07.2022 по 31.12.2022	год		с 01.01.2023 по 30.06.2023	с 01.07.2023 по 31.12.2023	год		с 01.01.2024 по 30.06.2024	с 01.07.2024 по 31.12.2024	год	
1	2	3	18	19	20	21	22	23	24	25	26	27	28	29
I	Производственные показатели													
1	Подъем воды	м³												
2	Покупная вода	м³	986,4	986,4	986,4	87,0	986,4	986,4	986,4	100,0	986,4	986,4	986,4	100,0
4	Отпуск воды в сеть	"-	986,4	986,4	986,4	87,0	986,4	986,4	986,4	100,0	986,4	986,4	986,4	100,0
5	Потери в сетях	"-	6,1	6,1	6,1	100,0	6,1	6,1	6,1	100,0	6,1	6,1	6,1	100,0
	то же в % к отпуску в сеть	%	0,6	0,6	0,6		0,6	0,6	0,6		0,6	0,6	0,6	
6	Неучтенные расходы	"-												
7	Полезный отпуск воды, всего	м³	980,3	980,3	980,3	86,9	980,3	980,3	980,3	100,0	980,3	980,3	980,3	100,0
	в т.ч. на собственное производство	"-	101,7	101,7	101,7	98,8	101,7	101,7	101,7	100,0	101,7	101,7	101,7	100,0
8	Продано потребителям	м³	878,6	878,6	878,6	85,7	878,6	878,6	878,6	100,0	878,6	878,6	878,6	100,0
	в т.ч. населению:	"-	508,2	508,2	508,2	80,0	508,2	508,2	508,2	100,0	508,2	508,2	508,2	100,0
	- городскому	"-												
	- сельскому	"-	508,2	508,2	508,2	80,0	508,2	508,2	508,2	100,0	508,2	508,2	508,2	100,0
	в т.ч. бюджетным	"-	370,5	370,5	370,5	95,0	370,5	370,5	370,5	100,0	370,5	370,5	370,5	100,0
	в т.ч. прочим	"-												
II	Необходимая валовая выручка													
1	Текущие расходы	тыс. руб.	4 583,5	4 888,3	4 735,9	91,5	4 888,4	4 936,6	4 912,5	103,7	4 936,6	5 254,7	5 095,7	103,7
1.1	Операционные расходы		1 201,1	1 281,0	1 241,1	103,3	1 271,5	1 284,1	1 277,8	103,0	1 274,6	1 356,7	1 315,6	103,0
1.1.1	Производственные расходы	тыс. руб.	692,4	738,4	715,4	103,3	733,0	740,2	736,6	103,0	734,7	782,0	758,4	103,0
1.1.1.1	Расходы на приобретение сырья и материалов и их хранение	тыс. руб.	0,0	0,0	0,0	0,0	0,0	0,0	0,0	0,0	0,0	0,0	0,0	0,0
1.1.1.3	Расходы на оплату труда производственного персонала	тыс. руб.	528,5	563,7	546,1	103,3	559,5	565,0	562,2	103,0	560,8	597,0	578,9	103,0
1.1.1.4	Отчисления на социальные нужды производственного персонала	тыс. руб.	159,6	170,2	164,9	103,3	169,0	170,6	169,8	103,0	169,4	180,3	174,8	103,0
1.1.1.7	Прочие производственные расходы	тыс. руб.	4,3	4,5	4,4	103,3	4,5	4,5	4,5	103,0	4,5	4,8	4,7	103,0
1.1.1.7.1	цеховые расходы	тыс. руб.	4,3	4,5	4,4	103,3	4,5	4,5	4,5	103,0	4,5	4,8	4,7	103,0
1.1.1.7.1.	прочие цеховые расходы	тыс. руб.	4,3	4,5	4,4	103,3	4,5	4,5	4,5	103,0	4,5	4,8	4,7	103,0
1.1.1.7.2	Услуги автотранспорта	тыс. руб.	0,0	0,0	0,0	0,0	0,0	0,0	0,0	0,0	0,0	0,0	0,0	0,0
1.1.1.7.3	Контроль качества воды	тыс. руб.	0,0	0,0	0,0	0,0	0,0	0,0	0,0	0,0	0,0	0,0	0,0	0,0
1.1.1.7.4	Расходы на аварийно-диспетчерское обслуживание	тыс. руб.	0,0	0,0	0,0	0,0	0,0	0,0	0,0	0,0	0,0	0,0	0,0	0,0
1.1.2	Ремонтные расходы	тыс. руб.	0,0	0,0	0,0	0,0	0,0	0,0	0,0	0,0	0,0	0,0	0,0	0,0
1.1.3	Административные расходы	тыс. руб.	508,8	542,6	525,7	103,3	538,6	543,9	541,2	103,0	539,9	574,7	557,3	103,0
1.1.3.1	Расходы на оплату работ и услуг, выполняемых сторонними организациями всего, в т.ч.:	тыс. руб.	3,8	4,1	3,9	103,3	4,0	4,1	4,0	103,0	4,0	4,3	4,2	103,0
1.1.3.1.1	услуги связи и интернет	тыс. руб.	1,0	1,0	1,0	103,3	1,0	1,0	1,0	103,0	1,0	1,1	1,1	103,0
1.1.3.1.2	юридические услуги	тыс. руб.	2,8	3,0	2,9	103,3	3,0	3,0	3,0	103,0	3,0	3,2	3,1	103,0

№ п/п	Наименование	Единица измерения	принято в тариф 2022 года с календарной разбивкой			отклонение к плану 2021 года, %	принято в тариф 2023 года с календарной разбивкой			отклонение к плану 2022 года, %	принято в тариф 2024 года с календарной разбивкой			отклонение к плану 2023 года, %
			с 01.01.2022 по 30.06.2022	с 01.07.2022 по 31.12.2022	год		с 01.01.2023 по 30.06.2023	с 01.07.2023 по 31.12.2023	год		с 01.01.2024 по 30.06.2024	с 01.07.2024 по 31.12.2024	год	
1	2	3	18	19	20	21	22	23	24	25	26	27	28	29
1.1.3.2	Расходы на оплату труда административно-управленческого персонала	тыс. руб.	372,9	397,7	385,3	103,3	394,8	398,7	396,8	103,0	395,7	421,2	408,5	103,0
1.1.3.3	Отчисления на социальные нужды административно-управленческого персонала	тыс. руб.	105,4	112,4	108,9	103,3	111,6	112,7	112,2	103,0	111,9	119,1	115,5	103,0
1.1.3.4	Арендная плата, лизинговые платежи, не связанные с арендой (лизингом) централизованных систем водоснабжения и (или) водоотведения либо объектов, входящих в состав таких систем	тыс. руб.	7,2	7,6	7,4	103,3	7,6	7,7	7,6	103,0	7,6	8,1	7,8	103,0
1.1.3.5	Служебные командировки	тыс. руб.	0,0	0,0	0,0	0,0	0,0	0,0	0,0	0,0	0,0	0,0	0,0	0,0
1.1.3.6	Обучение персонала	тыс. руб.	0,7	0,7	0,7	103,3	0,7	0,7	0,7	103,0	0,7	0,8	0,7	103,0
1.1.3.7	Страхование производственных объектов	тыс. руб.	0,0	0,0	0,0	0,0	0,0	0,0	0,0	0,0	0,0	0,0	0,0	0,0
1.1.3.8	Прочие административные расходы всего, в т.ч.:	тыс. руб.	18,8	20,0	19,4	103,3	19,9	20,0	20,0	103,0	19,9	21,2	20,5	103,0
1.1.3.8.3	прочие расходы	тыс. руб.	18,8	20,0	19,4	103,3	19,9	20,0	20,0	103,0	19,9	21,2	20,5	103,0
1.1.4	Сбытовые расходы	тыс. руб.					0,0	0,0	0,0	0,0	0,0	0,0	0,0	0,0
1.2	Расходы на электрическую энергию	тыс. руб.	61,8	65,9	63,9	149,9	66,1	66,8	66,4	104,0	66,9	71,2	69,1	104,0
1.3	Неподконтрольные расходы	тыс. руб.	3 320,6	3 541,4	3 431,0	87,2	3 550,7	3 585,7	3 568,2	104,0	3 595,1	3 826,8	3 710,9	104,0
1.3.1	Расходы на оплату товаров (услуг, работ), приобретаемых у других организаций	тыс. руб.	3 320,6	3 541,4	3 431,0	87,2	3 550,7	3 585,7	3 568,2	104,0	3 595,1	3 826,8	3 710,9	104,0
1.3.1.4	Расходы на покупку воды	тыс. руб.	3 320,6	3 541,4	3 431,0	87,2	3 550,7	3 585,7	3 568,2	104,0	3 595,1	3 826,8	3 710,9	104,0
2	Амортизация	тыс. руб.					0,0	0,0	0,0	0,0	0,0	0,0	0,0	0,0
3	Корректировка НВВ	тыс. руб.	0,0	0,0	0,0	0,0	0,0	0,0	0,0	0,0	0,0	0,0	0,0	0,0
3.6	величина сглаживания НВВ, определенная органом регулирования	тыс. руб.	0,0	0,0	0,0	0,0	0,0	0,0	0,0	0,0	0,0	0,0	0,0	0,0
4	Расходы - всего, в т.ч.:	тыс. руб.	4 583,5	4 888,3	4 735,9	91,5	4 888,4	4 936,6	4 912,5	103,7	4 936,6	5 254,7	5 095,7	103,7
	исключено/субсидия	тыс. руб.												
5	Расходы - всего, с учетом исключения/субсидии	тыс. руб.	4 583,5	4 888,3	4 735,9	91,5	4 888,4	4 936,6	4 912,5	103,7	4 936,6	5 254,7	5 095,7	103,7
6	Себестоимость 1 м³	тыс. руб.	4675,44	4986,32	4830,88	105,2	4986,37	5035,52	5010,95	103,7	5035,58	5360,08	5197,83	103,7
7	Расходы на реализуемую продукцию	тыс. руб.	4 107,9	4 381,0	4 244,5	90,2	4 381,1	4 424,3	4 402,7	103,7	4 424,3	4 709,4	4 566,9	103,7
8	Прибыль	тыс. руб.	6,0	6,4	6,2	105,5	6,4	6,4	6,4	103,0	6,4	6,8	6,6	103,0
8.1	Налог на прибыль	тыс. руб.	0,9	1,0	0,9	105,5	1,0	1,0	1,0	103,0	1,0	1,0	1,0	103,0
8.2	Налог на имущество организаций	тыс. руб.	0,0	0,0	0,0		0,0	0,0	0,0	0,0	0,0	0,0	0,0	0,0
8.3	Нормативная прибыль	тыс. руб.	5,1	5,4	5,3	105,5	5,4	5,5	5,4	103,0	5,4	5,8	5,6	103,0
8.3.1	средства на возврат займов и кредитов и процентов	тыс. руб.	0,0	0,0	0,0	0,0	0,0	0,0	0,0	0,0	0,0	0,0	0,0	0,0
8.3.2	расходы на капитальные вложения	тыс. руб.	0,0	0,0	0,0	0,0	0,0	0,0	0,0	0,0	0,0	0,0	0,0	0,0
8.3.3	расходы на социальные нужды, предусмотренные коллективными договорами, в соответствии с подпунктом 3 пункта 31 Методических указаний	тыс. руб.	5,1	5,4	5,3	105,5	5,4	5,5	5,4	103,0	5,4	5,8	5,6	103,0
	Нормативная прибыль	%	0,1	0,1	0,1		0,1	0,1	0,1		0,1	0,1	0,1	
8.4	Расчетная предпринимательская прибыль гарантирующей организации	тыс. руб.	0,0	0,0	0,0		0,0	0,0	0,0	0,0	0,0	0,0	0,0	0,0
	Расчетная предпринимательская прибыль гарантирующей организации	%	0,0	0,0	0,0		0,0	0,0	0,0		0,0	0,0	0,0	
9	Итого НВВ	тыс. руб.	4 113,9	4 387,4	4 250,7	90,2	4 387,4	4 430,7	4 409,1	103,7	4 430,7	4 716,2	4 573,5	103,7
10	Тариф на водоснабжение	руб./куб. м	4682,28	4993,61	4837,94	105,3	4993,61	5042,83	5018,22	103,7	5042,83	5367,80	5205,32	103,7

Приложение 12
к протоколу заседания Правления Комитета
государственного регулирования цен
и тарифов Чукотского автономного округа
от 16 декабря 2021 года № 28

«Приложение 1
к постановлению Правления Комитета
государственного регулирования цен
и тарифов Чукотского автономного округа
от 6 декабря 2019 года № 17-к/8

ТАРИФЫ
на питьевую воду (питьевое водоснабжение) ООО «Тепло-Инчоун» на 2020-2024 годы с календарной разбивкой

№ п/п	Наименование	Тарифы, руб/куб.м *									
		с 01.01.2020 г. по 30.06.2020 г.	с 01.07.2020 г. по 31.12.2020 г.	с 01.01.2021 г. по 30.06.2021 г.	с 01.07.2021 г. по 31.12.2021 г.	с 01.01.2022 г. по 30.06.2022 г.	с 01.07.2022 г. по 31.12.2022 г.	с 01.01.2023 г. по 30.06.2023 г.	с 01.07.2023 г. по 31.12.2023 г.	с 01.01.2024 г. по 30.06.2024 г.	с 01.07.2024 г. по 31.12.2024 г.
1	2	3	4	5	6	7	8	9	10	11	12
1.	Потребители, кроме населения	4 483,27	4 509,97	4 509,97	4 682,28	4 682,28	4 993,61	4 993,61	5 042,83	5 042,83	5 367,80
2.	Население	81,59	85,59	85,59	88,16	88,16	91,69	91,69	95,36	95,36	99,17

* Налогом на добавленную стоимость не облагаются, организация применяет упрощенную систему налогообложения в соответствии с главой 26.2 части II Налогового Кодекса Российской Федерации».



Российская Федерация

ГОСУДАРСТВЕННОЕ ПРЕДПРИЯТИЕ
ЧУКОТСКОГО АВТОНОМНОГО ОКРУГА
«ЧУКОТКОММУНХОЗ»

689000 г. Анадырь, ул. Рультытегина, д.24, тел.(42722) 2-24-30, факс ,2-83-45
ИНН 8700000466 , «АЗИАТСКО-ТИХООКЕАНСКИЙ БАНК» (ОАО)
г. Благовещенск, р/с. 40602810201180067006; БИК 041012765;
к/с 3010181030000000076,5 E-mail: gupkomhoz@chukotnet.ru

« 10 » 12 2021 год

Исх. 01-12/ 5117

Председателю
Комитета государственного
регулирующего цен и
тарифов ЧАО
Е.В.Ковальской

Уважаемая Елена Владиславовна!

На Ваш исходящий № 37 от 14.12.2021 предлагаем рассмотреть установление тарифов в сфере холодного водоснабжения (подвоз воды) на 2022г. без нашего участия.

Особое мнение прилагается.

Генеральный директор

И.В.Паплинский

Исп. Е.А.Миляева
Тел. 2-83-51



Российская Федерация

ГОСУДАРСТВЕННОЕ ПРЕДПРИЯТИЕ
ЧУКОТСКОГО АВТОНОМНОГО ОКРУГА
«ЧУКОТКОММУНХОЗ»

689000 г. Анадырь, ул. Рульытегина, д.24, тел.(42722) 2-24-30, факс ,2-83-45
ИНН 8700000466, «АЗИАТСКО-ТИХООКЕАНСКИЙ БАНК» (ОАО)
г. Благовещенск, р/с. 40602810201180067006; БИК 041012765;
к/с 3010181030000000076,5 E-mail: gupkomhoz@chukotnet.ru

«16» 12 2021 год

Исх. 01-12/5118

Председателю
Комитета государственного
регулирования цен и
тарифов Чукотского АО
Е. В. Ковальской

Особое мнение при принятии тарифов по
подвозной воде

ГП ЧАО «Чукоткоммунхоз» выражает категорическое несогласие по поводу установления экономически обоснованных тарифов на подвозную воду на участках предприятия на 2022 год, в связи с уменьшением всех статей затрат ниже подтвержденного факта за три предыдущих года, а также ниже принятых ранее в тарифы на 2020 и 2021 год без объяснения причин.

Не согласны также с разным подходом при исчислении избытка средств, полученного в предыдущий период и экономически обоснованных расходов, не учтенных при установлении регулируемых тарифов в предыдущие периоды регулирования.

Кроме того, Комитет государственного регулирования цен и тарифов не учел в ЭОТ на 2022 год выпадающие расходы по фактически уплаченным в 2020 году процентам по кредиту на участке Энмелен в полном размере (вместо 66,6 тыс.руб. принято только 1,2 тыс.руб.).

Все эти причины не позволят выполнять производственную программу на 2022 год.

Генеральный директор

И.В.Паплинский

Приложение 14
к протоколу заседания Правления Комитета
государственного регулирования цен и
тарифов Чукотского автономного округа
от 16 декабря 2021 года № 28

ПРОИЗВОДСТВЕННАЯ ПРОГРАММА
ГП ЧАО «Чукоткоммунхоз» в сфере холодного водоснабжения (подвоз воды) на 2022 год

Раздел 1. Паспорт производственной программы

Наименование регулируемой организации, ее местонахождение	ГП ЧАО «Чукоткоммунхоз», 689000, г. Анадырь, ул. Рутьтытегина, д. 24
Наименование уполномоченного органа, его местонахождение	Комитет государственного регулирования цен и тарифов Чукотского автономного округа, 689000, ЧАО, г. Анадырь, ул. Отке, д. 4

Раздел 2. Планируемый объем в сфере холодного водоснабжения (подвоз воды)

№ п/п	Наименование показателей	Единицы измерения	Показатели производственной деятельности						
			Участок Угольные Копи	Участок Ламутское	Участок Чуванское	Участок Нунлигран	Участок Сиреники	Участок Эймелен	Участок Янракиннот
1	2	3	4	5	6	7	8	9	10
1.	Подвоз воды	куб.м	0,0	157,1	295,8	14550,7	0,0	2553,7	1619,5
2.	Покупка воды	куб.м	1513,0	0,0	0,0	0,0	1605,2	0,0	0,0
3.	Полезный отпуск воды	куб.м	1513,0	157,1	295,8	14550,7	1605,2	2553,7	1619,5
4.	Расход воды на собственное производство	куб.м	352,4	59,0	17,6	7775,5	312,4	515,6	33,6
5.	Реализовано воды потребителям всего, в т.ч.:	куб.м	1160,6	98,1	278,2	6775,2	1292,8	2038,1	1585,9
5.1	населению	куб.м	45,4	57,7	181,9	4744,7	566,2	1126,9	715,4
5.2	бюджетным организациям	куб.м	105,8	7,5	15,1	1996,1	717,0	575,9	681,9
5.3	прочим потребителям	куб.м	1009,4	33,0	81,2	34,3	9,6	361,0	188,6

Раздел 3. Объем финансовых потребностей, необходимых для реализации производственной программы

№ п/п	Наименование показателя	Единица измерения	Величина показателя						
			Участок Угольные Копи	Участок Ламутское	Участок Чуванское	Участок Нунлигран	Участок Сиреники	Участок Эймелен	Участок Янракиннот
1	2	3	4	5	6	7	8	9	10
1.	Объем финансовых потребностей	тыс. руб.	2453,7	6163,1	2928,2	10447,7	5747,3	7176,1	16607,4

Расчет
среднего тарифа на подвоз воды
по участкам ГП ЧАО «Чукоткоммунхоз» на 2022 год

№ п/п	Показатели	Ед. изм.	2018 год		2019 год		2020 год		принято в тариф 2021 года		2022 год		проект в тариф на 2022 год с календарной разбивкой			отклонение к плану 2021 года, %
			принято в тариф	факт	принято в тариф	факт	принято в тариф	факт	с 01.07.2021	год	предлож. предпр.	предлож. Комитета (ЭОТ)	с 01.01.2022 по 30.06.2022	с 01.07.2022 по 31.12.2022	год	
1	2	3	4	5	6	7	8	9	10	11	12	13	14	15	16	17
I	Натуральные показатели															
1	Подвоз воды	м³	20 038,5	19 740,4	14 154,4	19 231,9	18 598,7	18 466,7	19 386,8	19 386,8	18 568,9	19 176,7	19 176,7	19 176,7	19 176,7	98,9
2	Покупная вода	м³	1 483,8	3 692,0	3 359,1	3 275,6	3 310,0	2 841,3	3 313,3	3 313,3	3 118,2	3 118,2	3 118,2	3 118,2	3 118,2	94,1
3	Расход воды на с/нужды	-%	0,0	0,0	0,0	0,0	0,0	0,0	0,0	0,0	0,0	0,0	0,0	0,0	0,0	0,0
	то же в % к выработке	%														
4	Отпуск воды в сеть	-%	21 522,3	23 432,3	17 510,1	22 507,6	21 908,6	21 308,0	22 700,1	22 700,1	21 687,1	22 294,9	22 294,9	22 294,9	22 294,9	98,2
5	Потери в сетях	-%	0,0	0,0	0,0	0,0	0,0	0,0	0,0	0,0	0,0	0,0	0,0	0,0	0,0	0,0
	то же в % к отпуску в сеть	%														
6	Неучтенные расходы	-%	0,000	0,000	0,000	0,000	0,000	0,000	0,000	0,000	0,0	0,0	0,0	0,0	0,0	0,0
7	Полезный отпуск воды, всего	м³	21 522,3	23 432,3	17 510,1	22 507,6	21 908,6	21 308,0	22 700,1	22 700,1	21 687,1	22 294,9	22 294,9	22 294,9	22 294,9	98,2
	в т.ч. на собственное производство	-%	10 312,3	9 681,7	6 223,7	8 296,7	9 683,4	8 687,0	9 170,1	9 170,1	9 066,1	9 066,1	9 066,1	9 066,1	9 066,1	98,9
8	Продано потребителям	м³	11 210,0	13 750,7	11 286,4	14 210,8	12 225,3	12 621,0	13 530,0	13 530,0	12 621,0	13 228,8	13 228,8	13 228,8	13 228,8	97,8
	в т.ч. населению:	-%	4 561,4	7 710,8	4 788,3	7 376,9	5 773,7	7 083,5	6 652,7	6 652,7	7 083,5	7 438,2	7 438,2	7 438,2	7 438,2	111,8
	- городскому	-%	0,0	64,2	113,4	45,7	90,1	45,4	45,7	45,7	45,4	45,4	45,4	45,4	99,3	
	- сельскому	-%	4 561,4	7 646,6	4 674,9	7 331,2	5 683,6	7 038,1	6 607,0	6 607,0	7 038,1	7 392,8	7 392,8	7 392,8	7 392,8	111,9
	в т.ч. бюджетным	-%	5 107,2	4 269,5	4 964,3	5 018,1	4 781,4	3 799,0	5 058,5	5 058,5	3 799,0	4 099,3	4 099,3	4 099,3	4 099,3	81,0
	в т.ч. прочим	-%	1 393,4	1 770,3	1 533,7	1 815,8	1 670,2	1 738,5	1 818,9	1 818,9	1 721,1	1 717,0	1 717,0	1 717,0	1 717,0	94,4
II	Расходы на подвоз воды															
1	Производственные расходы, в т.ч.:	тыс.руб.	39 012,6	47 482,8	45 227,0	48 635,3	47 775,3	47 676,0	50 201,4	47 662,0	54 011,1	43 650,4	44 957,7	42 545,1	43 650,4	91,6
1.1	расходы на приобретение сырья и материалов и их хранение	-%	6,9	4,9	33,0	7,4	33,6	9,6	14,8	13,8	8,2	7,4	7,1	7,6	7,4	53,2
1.2	расходы на энергетические ресурсы и холодную воду всего, в т.ч.:	-%	813,7	2 757,6	1 427,8	2 592,4	1 602,2	2 300,7	1 951,7	1 825,3	2 678,6	1 985,9	2 068,5	1 906,5	1 985,9	108,8
1.2.4	холодная вода (покупная)	-%	813,7	2 757,6	1 427,8	2 592,4	1 602,2	2 300,7	1 951,7	1 825,3	2 678,6	1 985,9	2 068,5	1 906,5	1 985,9	108,8
1.3	расходы на оплату работ и услуг, выполняемых сторонними организациями и индивидуальными предпринимателями, связанные с эксплуатацией централизованных систем, либо объектов в составе таких систем	-%	0,0	0,0	0,0	0,0	58,7	0,0	0,0	0,0	0,0	0,0	0,0	0,0	0,0	0,0
1.4	расходы на оплату труда производственного персонала	-%	4 312,6	3 350,1	4 237,8	3 510,9	4 591,2	3 110,8	4 680,4	4 460,4	4 563,5	4 050,6	4 216,7	3 904,1	4 050,6	90,8
1.5	отчисления на социальные нужды производственного персонала	-%	1 073,7	1 004,7	1 093,4	1 041,7	1 184,6	936,9	1 267,8	1 208,2	1 239,0	1 124,8	1 178,3	1 077,4	1 124,8	93,1
1.8	прочие производственные расходы, в т.ч.:	-%	32 805,7	40 365,4	38 434,9	41 482,9	40 304,9	41 318,0	42 286,8	40 154,3	45 521,8	36 481,7	37 487,1	35 649,4	36 481,7	90,9
1.8.1	цеховые расходы, в т.ч.	-%	6 473,3	8 797,9	7 138,8	8 486,5	7 522,7	9 628,3	9 170,8	8 797,1	9 317,7	6 759,7	7 208,2	6 335,5	6 759,7	76,8
1.8.1.3	расходы на оплату труда прочего персонала	-%	2 480,6	1 918,6	2 592,6	2 227,7	2 808,8	2 278,9	2 412,3	2 295,1	2 314,6	1 993,2	2 105,2	1 890,5	1 993,2	86,8
1.8.1.4	отчисления на социальные нужды прочего персонала	-%	548,4	541,4	585,9	623,5	634,8	663,9	627,3	596,8	624,1	616,2	651,6	583,7	616,2	103,3
1.8.1.5	прочие цеховые расходы	-%	3 444,4	6 337,9	3 960,2	5 635,3	4 079,1	6 685,5	6 131,2	5 905,2	6 379,0	4 150,2	4 451,4	3 861,2	4 150,2	70,3
1.8.2	услуги автотранспорта	-%	26 203,0	31 485,4	31 094,3	32 911,9	32 563,2	31 581,0	32 872,5	31 127,7	36 002,4	29 520,3	30 076,3	29 112,4	29 520,3	94,8
1.8.3	контроль качества воды	-%	129,4	82,1	201,9	84,5	219,1	108,7	243,4	229,5	201,8	201,8	202,6	201,5	201,8	87,9
1.8.4	расходы на аварийно-диспетчерское обслуживание	-%	0,0	0,0	0,0	0,0	0,0	0,0	0,0	0,0	0,0	0,0	0,0	0,0	0,0	0,0
3	Административные расходы, в т.ч.:	-%	4 292,7	7 699,6	5 204,8	7 047,1	5 613,6	7 366,1	6 601,6	6 280,3	6 430,7	3 534,8	3 693,4	3 393,7	3 534,8	56,3
3.1	расходы на оплату работ и услуг, выполняемых сторонними организациями, в т.ч.:	-%	105,2	122,8	91,8	103,6	94,5	112,2	96,9	92,2	82,0	82,0	86,9	77,7	82,0	88,9

№ п/п	Показатели	Ед. изм.	2018 год		2019 год		2020 год		принято в тариф 2021 года		2022 год		проект в тариф на 2022год с календарной разбивкой			отклонение к плану 2021 года, %
			принято в тариф	факт	принято в тариф	факт	принято в тариф	факт	с 01.07.2021	год	предлож. предпр.	предлож. Комитета (ЭОТ)	с 01.01.2022 по 30.06.2022	с 01.07.2022 по 31.12.2022	год	
1	2	3	4	5	6	7	8	9	10	11	12	13	14	15	16	17
3.1.1	услуги связи и интернет	-/-	59,0	72,1	67,3	73,6	69,3	82,4	60,0	57,1	56,9	56,9	60,3	53,9	56,9	99,6
3.1.2	юридические услуги	-/-	0,0	0,1	0,1	0,1	0,1	0,0	0,0	0,0	0,0	0,0	0,0	0,0	0,0	0,0
3.1.3	аудиторские услуги	-/-	24,0	25,7	20,2	13,3	20,8	8,1	21,7	20,6	8,6	8,6	9,1	8,2	8,6	41,8
3.1.4	консультационные услуги	-/-	0,0	0,0	0,0	0,3	0,0	0,0	0,0	0,0	0,0	0,0	0,0	0,0	0,0	0,0
3.1.6	информационные услуги	-/-	22,2	24,9	4,2	16,3	4,3	21,6	15,2	14,5	16,5	16,5	17,5	15,6	16,5	113,8
3.2	расходы на оплату труда административно-управленческого персонала	-/-	3 031,7	5 570,1	3 925,8	4 699,2	4 253,2	4 659,8	4 610,6	4 386,2	4 660,1	2 351,9	2 466,2	2 249,4	2 351,9	53,6
3.3	отчисления на социальные нужды административно-управленческого персонала	-/-	515,8	1 107,9	805,0	1 140,2	872,2	1 278,6	1 068,0	1 016,1	908,2	710,5	745,0	679,5	710,5	69,9
3.4	арендная плата, лизинговые платежи, не связанные с арендой (лизингом) централизованной системы водоснабжения либо объектов, входящих в состав такой системы	-/-	80,9	114,0	89,9	114,3	92,6	122,7	94,0	89,5	93,3	93,3	99,0	88,5	93,3	104,3
3.5	служебные командировки	-/-	20,4	0,0	14,6	16,6	15,1	18,0	17,5	16,6	18,8	18,7	19,8	17,7	18,7	112,5
3.6	обучение персонала	-/-	2,8	0,0	2,2	1,9	2,3	2,3	2,4	2,3	2,1	1,8	1,9	1,7	1,8	79,8
3.7	страхование производственных объектов	-/-	0,0	0,0	0,0	0,0	0,0	0,1	0,0	0,0	0,0	0,0	0,0	0,0	0,0	0,0
3.8	прочие административные расходы, в т.ч.:	-/-	535,9	784,7	275,4	971,3	283,7	1 172,3	712,1	677,5	666,3	276,6	274,4	279,2	276,6	40,8
3.8.1	расходы на амортизацию непроизводственных активов	-/-	19,2	13,1	10,3	22,3	10,6	22,6	27,5	26,2	10,8	10,8	11,4	10,2	10,8	41,1
3.8.3	прочие расходы	-/-	516,7	771,6	265,1	949,0	273,0	1 149,8	684,6	651,3	655,5	265,8	263,0	269,0	265,8	40,8
5	Амортизация, в т.ч.:	-/-	0,0	0,0	0,0	12,5	0,0	25,1	0,0	0,0	0,0	0,0	0,0	0,0	0,0	0,0
5.1	амортизация основных средств и нематериальных активов, относимых к объектам централизованной системы водоснабжения	-/-	0,0	0,0	0,0	12,5	0,0	25,1	0,0	0,0	0,0	0,0	0,0	0,0	0,0	0,0
7	Расходы, связанные с оплатой налогов и сборов, в т.ч.:	-/-	6,0	9,2	6,0	10,8	7,9	12,4	11,9	11,6	8,3	9,4	10,8	8,1	9,4	81,1
7.3	водный налог и плата за пользование водным объектом	-/-	6,0	9,2	6,0	10,8	7,9	12,4	11,9	11,6	8,3	9,4	10,8	8,1	9,4	81,1
8	Недополученные доходы/расходы прошлых периодов, в т.ч.	-/-	0,0	0,0	0,0	419,4	0,0	0,0	758,4	713,1	500,9	10 265,2	10 355,0	10 188,5	10 265,2	1 439,6
8.1.	экономически обоснованные расходы, не учтенные при установлении регулируемых тарифов в предыдущие периоды регулирования	-/-	0,0	0,0	0,0	0,0	0,0	0,0	314,0	293,7	9,3	7 856,7	8 032,2	7 688,1	7 856,7	2 675,3
8.2.	недополученные доходы в предыдущем периоде регулирования	-/-	0,0	0,0	0,0	0,0	0,0	0,0	0,0	0,0	0,0	2 408,4	2 322,7	2 500,3	2 408,4	0,0
8.3	расходы, связанные с обслуживанием заемных средств и собственных средств, направляемых на покрытие недостатка средств	-/-	0,0	0,0	0,0	419,4	0,0	0,0	444,4	419,4	491,6	0,0	0,0	0,0	0,0	0,0
9	Избыток средств, полученный в предыдущем периоде	-/-	0,0	0,0	0,0	0,0	0,0	0,0	0,0	0,0	0,0	-6 504,7	-6 750,4	-6 268,6	-6 504,7	0,0
10	Расходы - всего, в т.ч.:	тыс.руб.	43 311,3	55 191,6	50 437,7	56 125,0	53 396,9	55 079,6	57 573,3	54 666,9	60 951,0	50 955,1	52 266,4	49 866,8	50 955,1	93,2
	исключено	-/-	13 951,5	0,0	19 998,4	0,0	16 077,3	15 300,6	13 253,0	12 397,0	0,0	8 950,0	11 809,5	13 457,6	12 650,0	102,0
11	Расходы - всего, с учетом исключения	тыс.руб.	29 359,8	55 191,6	30 439,4	56 125,0	37 319,6	55 079,6	44 320,3	42 269,9	60 951,0	42 005,1	40 456,9	36 409,2	38 305,1	90,6
12	Себестоимость 1 м³	руб.	1 364,16	2 355,36	1 738,39	2 493,61	1 703,42	2 584,92	1 952,43	1 862,10	2 810,48	1 884,07	1 814,63	1 633,07	1 718,11	92,3
13	Расходы на реализуемую продукцию	тыс.руб.	18 785,8	40 881,20	22 278,8	42 754,14	25 701,8	41 059,92	32 645,7	30 897,1	45 987,2	30 744,4	29 079,2	27 524,9	28 216,6	91,3
14	Прибыль	тыс.руб.	142,3	-22 244,8	55,7	-14 545,7	15,1	-1 785,7	3,6	3,4	13,6	568,4	575,4	563,2	568,4	16 691,2
14.1	налог на прибыль	-/-	2,5	0,0	2,5	0,0	2,6	0,0	0,6	0,6	2,3	2,2	2,3	2,1	2,2	394,2
14.2	налог на имущество	-/-	15,7	52,1	41,1	2,6	2,3	2,6	0,5	0,5	2,2	1,3	1,3	1,3	1,3	275,7
14.3	нормативная прибыль	-/-	124,1	2,1	12,1	1,7	10,3	558,5	2,5	2,4	9,1	564,8	571,8	559,8	564,8	23 829,2
14.2.1	средства на возврат займов и кредитов и процентов по ним	-/-	113,1	0,0	0,0	0,0	0,0	556,9	0,0	0,0	0,0	557,1	563,5	552,6	557,1	0,0
14.2.3	расходы на социальные нужды, предусмотренные коллективными договорами, в соответствии с подпунктом 3 пункта 31 Методических указаний	-/-	11,0	2,1	12,1	1,7	10,3	1,6	2,5	2,4	9,1	7,7	8,3	7,3	7,7	326,5
	Нормативная прибыль	-/-	0,4	0,0	0,0	0,0	0,0	1,0	0,0	0,0	0,0	1,3	1,4	1,5	1,5	26 295,7
15	Необходимая валовая выручка	тыс.руб.	18 928,1	18 690,6	22 334,5	28 212,8	25 716,9	24 534,7	32 649,4	30 900,5	46 000,8	31 312,7	29 654,6	28 088,1	28 785,0	93,2
16	Тариф	руб/м³	1 688,50	1 359,25	1 978,89	1 985,30	2 103,58	1 943,95	2 413,10	2 283,84	3 644,78	2 367,00	2 241,66	2 123,24	2 175,92	95,3

Расчет
среднего тарифа на подвоз воды
по участкам ГП ЧАО «Чукоткоммунхоз» на территории Анадырского МР на 2022 год

№ п/п	Показатели	Ед. изм.	2018 год		2019 год		2020 год		принято в тариф 2021 года		2022 год		проект в тариф на 2022 год с календарной разбивкой			отклоне-ние к плану 2021 года, %
			принято в тариф	факт	принято в тариф	факт	принято в тариф	факт	с 01.07.2021	год	предлож. предпр.	предлож. Комитета (ЭОТ)	с 01.01.2022 по 30.06.2022	с 01.07.2022 по 31.12.2022	год	
1	2	3	4	5	6	7	8	9	10	11	12	13	12	13	14	15
I	Натуральные показатели															
1	Подвоз воды	м³	412,7	433,2	451,1	401,4	464,7	441,4	453,6	453,6	432,2	452,9	452,9	452,9	452,9	99,9
2	Покупная вода	м³	1 483,8	1 906,7	1 445,7	1 439,7	1 508,5	1 237,5	1 518,0	1 518,0	1 513,0	1 513,0	1 513,0	1 513,0	1 513,0	99,7
4	Отпуск воды в сеть	"-	1 896,5	2 339,9	1 893,3	1 841,1	1 973,2	1 678,9	1 971,6	1 971,6	1 945,2	1 965,9	1 965,9	1 965,9	1 965,9	99,7
7	Полезный отпуск воды, всего	м³	1 896,5	2 339,9	1 893,3	1 841,1	1 973,2	1 678,9	1 971,6	1 971,6	1 945,2	1 965,9	1 965,9	1 965,9	1 965,9	99,7
	в т.ч. на собственное производство	"-	609,7	883,2	549,8	352,3	549,7	162,7	429,0	429,0	429,0	429,0	429,0	429,0	429,0	100,0
8	Продано потребителям	м³	1 286,8	1 456,7	1 343,5	1 488,8	1 423,5	1 516,2	1 542,6	1 542,6	1 516,2	1 536,9	1 536,9	1 536,9	1 536,9	99,6
	в т.ч. населению:	"-	200,9	215,4	305,0	237,2	271,0	293,7	223,5	223,5	293,7	285,0	285,0	285,0	285,0	127,5
	- городскому	"-	0,0	64,2	113,4	45,7	90,1	45,4	45,7	45,7	45,4	45,4	45,4	45,4	45,4	99,3
	- сельскому	"-	200,9	151,2	191,6	191,5	180,9	248,3	177,8	177,8	248,3	239,6	239,6	239,6	239,6	134,8
	в т.ч. бюджетным	"-	127,5	56,5	95,7	55,3	63,2	115,4	57,6	57,6	115,4	128,4	128,4	128,4	128,4	222,9
	в т.ч. прочим	"-	810,4	1 184,8	942,8	1 196,4	1 089,4	1 107,1	1 261,6	1 261,6	1 107,1	1 123,6	1 123,6	1 123,6	1 123,6	89,1
II	Расходы на подвоз воды															
1	Производственные расходы, в т.ч.:	тыс.руб.	8 234,1	11 660,7	11 406,6	11 702,6	12 424,8	11 595,6	14 176,2	13 260,5	13 344,8	11 430,1	11 377,0	11 481,1	11 430,1	86,2
1.2	расходы на энергетические ресурсы и холодную воду всего, в т.ч.:	"-	813,7	1 218,0	908,8	1 087,2	875,3	902,2	1 099,2	1 027,9	1 262,8	1 167,1	1 294,4	1 044,8	1 167,1	113,5
1.2.4	холодная вода (покупная)	"-	813,7	1 218,0	908,8	1 087,2	875,3	902,2	1 099,2	1 027,9	1 262,8	1 167,1	1 294,4	1 044,8	1 167,1	113,5
1.8	прочие производственные расходы, в т.ч.:	"-	5 879,0	9 432,8	8 857,3	9 379,5	9 773,1	9 505,8	11 124,8	10 406,4	10 217,1	8 760,2	8 636,7	8 878,8	8 760,2	84,2
1.8.1	цеховые расходы, в т.ч.	"-	1 117,6	2 703,3	1 565,8	1 793,1	1 638,6	2 110,6	2 292,6	2 144,6	2 134,9	2 043,2	2 005,3	2 079,7	2 043,2	95,3
1.8.1.3	расходы на оплату труда прочего персонала	"-	380,4	618,5	387,1	386,8	419,4	424,2	465,4	435,3	472,4	535,2	532,9	537,4	535,2	122,9
1.8.1.4	отчисления на социальные нужды прочего персонала	"-	90,8	183,3	97,0	112,4	105,1	126,5	135,0	126,3	138,0	175,7	176,6	174,9	175,7	139,2
1.8.1.5	прочие цеховые расходы	"-	646,5	1 901,4	1 081,7	1 293,9	1 114,2	1 559,9	1 692,2	1 583,0	1 524,5	1 332,3	1 295,8	1 367,4	1 332,3	84,2
1.8.2	услуги автотранспорта	"-	4 713,0	6 688,7	7 163,3	7 579,2	7 995,0	7 382,4	8 676,0	8 115,6	7 954,6	6 589,3	6 508,8	6 666,7	6 589,3	81,2
3	Административные расходы, в т.ч.:	"-	957,1	2 566,4	1 100,7	1 303,6	1 187,2	1 286,7	1 320,6	1 235,3	1 342,3	1 032,3	1 024,8	1 039,5	1 032,3	83,6
3.1	расходы на оплату работ и услуг, выполняемых сторонними организациями, в т.ч.:	"-	21,5	40,9	20,5	17,8	21,1	19,6	19,4	18,1	17,1	17,1	16,8	17,4	17,1	94,3
3.1.1	услуги связи и интернет	"-	12,1	24,0	12,0	13,6	12,4	14,4	12,0	11,2	11,9	11,9	11,6	12,1	11,9	105,7
3.1.2	юридические услуги	"-	0,0	0,0	0,0	0,0	0,0	0,0	0,0	0,0	0,0	0,0	0,0	0,0	0,0	0,0
3.1.3	аудиторские услуги	"-	4,9	8,5	4,3	1,4	4,4	1,4	4,3	4,1	1,8	1,8	1,8	1,8	1,8	44,3
3.1.4	консультационные услуги	"-	0,0	0,0	0,0	0,1	0,0	0,0	0,0	0,0	0,0	0,0	0,0	0,0	0,0	0,0
3.1.6	информационные услуги	"-	4,5	8,3	4,2	2,7	4,3	3,8	3,0	2,9	3,4	3,4	3,4	3,5	3,4	120,7
3.2	расходы на оплату труда административно-управленческого персонала	"-	683,2	1 856,6	830,2	844,6	899,5	814,0	922,3	862,7	972,7	730,4	724,6	735,9	730,4	84,7
3.3	отчисления на социальные нужды административно-управленческого персонала	"-	116,7	369,3	170,3	220,0	184,5	223,4	213,6	199,8	189,6	220,7	218,9	222,3	220,7	110,4

№ п/п	Показатели	Ед. изм.	2018 год		2019 год		2020 год		принято в тариф 2021 года		2022 год		проект в тариф на 2022 год с календарной разбивкой			отклонение к плану 2021 года, %
			принято в тариф	факт	принято в тариф	факт	принято в тариф	факт	с 01.07.2021	год	предлож. предпр.	предлож. Комитета (ЭОТ)	с 01.01.2022 по 30.06.2022	с 01.07.2022 по 31.12.2022	год	
1	2	3	4	5	6	7	8	9	10	11	12	13	12	13	14	15
3.4	арендная плата, лизинговые платежи, не связанные с арендой (лизингом) централизованной системы водоснабжения либо объектов, входящих в состав такой системы	-"	17,0	38,0	19,0	21,8	19,6	21,4	18,8	17,6	19,5	19,5	19,1	19,9	19,5	110,7
3.5	служебные командировки	-"	4,0	0,0	3,1	4,1	3,2	3,2	3,5	3,3	3,9	3,8	3,7	3,9	3,8	117,0
3.6	обучение персонала	-"	0,6	0,0	0,5	0,5	0,5	0,4	0,5	0,4	0,4	0,4	0,4	0,4	0,4	96,6
3.7	страхование производственных объектов	-"	0,0	0,0	0,0	0,0	0,0	0,0	0,0	0,0	0,0	0,0	0,0	0,0	0,0	0,0
3.8	прочие административные расходы, в т.ч.:	-"	114,0	261,6	57,2	194,8	58,9	204,8	142,5	133,2	139,1	40,4	41,2	39,5	40,4	30,3
3.8.1	расходы на амортизацию непроизводственных активов	-"	3,9	4,4	2,2	4,3	2,2	3,9	5,5	5,2	2,2	2,2	2,2	2,3	2,2	43,6
3.8.2	расходы по охране объектов и территорий	-"	0,0	0,0	0,0	0,0	0,0	0,0	0,0	0,0	0,0	0,0	0,0	0,0	0,0	0,0
3.8.3	прочие расходы	-"	110,1	257,2	55,0	190,5	56,6	200,8	136,9	128,1	136,8	38,1	39,0	37,3	38,1	29,8
7	Расходы, связанные с оплатой налогов и сборов, в т.ч.:	-"	0,1	0,4	0,1	0,6	0,7	0,7	0,9	0,8	0,2	0,2	0,2	0,2	0,2	23,5
8	Недополученные доходы/расходы прошлых периодов, в т.ч.	-"	0,0	0,0	0,0	110,4	0,0	0,0	209,9	196,3	130,6	2 191,0	2 071,8	2 305,6	2 191,0	1 116,3
8.1.	экономически обоснованные расходы, не учтенные при установлении регулируемых тарифов в предыдущие периоды регулирования	-"	0,0	0,0	0,0	0,0	0,0	0,0	91,8	85,9	0,0	818,7	779,7	856,2	818,7	953,4
8.2.	недополученные доходы в предыдущем периоде регулирования	-"	0,0	0,0	0,0	0,0	0,0	0,0	0,0	0,0	0,0	1 372,3	1 292,1	1 449,3	1 372,3	0,0
8.3	расходы, связанные с обслуживанием заемных средств и собственных средств, направляемых на покрытие недостатка средств	-"	0,0	0,0	0,0	110,4	0,0	0,0	118,0	110,4	130,6	0,0	0,0	0,0	0,0	0,0
9	Избыток средств, полученный в предыдущем периоде	-"	0,0	0,0	0,0	0,0	0,0	0,0	0,0	0,0	0,0	-3 242,9	-3 214,2	-3 270,4	-3 242,9	0,0
10	Расходы - всего, в т.ч.:	тыс.руб.	9 191,3	14 227,5	12 507,4	13 129,7	13 612,7	12 898,0	15 707,5	14 692,8	14 817,8	11 410,7	11 259,6	11 555,9	11 410,7	77,7
	исключено	-"	3 939,0	0,0	5 943,0	0,0	5 556,2	5 366,1	6 175,7	5 777,0	0,0	0,0	2 353,9	2 640,4	2 500,0	43,3
11	Расходы - всего, с учетом исключения	тыс.руб.	5 252,3	14 227,5	6 564,4	13 129,7	8 056,5	12 898,0	9 531,9	8 915,8	14 817,8	11 410,7	8 905,7	8 915,6	8 910,7	99,9
12	Себестоимость 1 м³	руб.	2 769,52	6 080,49	3 467,17	7 131,46	4 082,94	7 682,41	4 834,66	4 522,20	7 617,77	5 804,32	4 530,08	4 535,10	4 532,64	100,2
13	Расходы на реализуемую продукцию	тыс.руб.	3 885,4	10 121,20	4 914,1	9 702,35	6 108,3	9 628,61	7 420,9	6 941,3	11 100,9	8 378,7	6 833,7	6 801,8	6 817,4	98,2
14	Прибыль	тыс.руб.	7,1	-6 271,4	10,3	-4 762,7	4,8	903,5	3,6	3,4	3,8	134,3	133,9	134,6	134,3	3 942,7
14.2	налог на имущество	-"	2,0	3,1	4,1	0,5	0,5	0,5	0,5	0,5	0,5	0,4	0,4	0,4	0,4	
14.3	нормативная прибыль	-"	4,2	0,4	5,4	0,5	3,4	131,1	2,5	2,4	2,7	133,3	132,9	133,6	133,3	5 621,9
14.2.1	средства на возврат займов и кредитов и процентов по ним	-"	0,0	0,0	0,0	0,0	0,0	130,6	0,0	0,0	0,0	130,7	130,4	130,9	130,7	
14.2.3	расходы на социальные нужды, предусмотренные коллективными договорами, в соответствии с подпунктом 3 пункта 31 Методических указаний	-"	4,2	0,4	5,4	0,5	3,4	0,5	2,5	2,4	2,7	2,6	2,5	2,6	2,6	108,0
	<i>Нормативная прибыль</i>	%	0,1	0,0	0,1	0,0	0,0	1,0	0,0	0,0	0,0	1,2	1,5	1,5	1,5	
15	Необходимая валовая выручка	тыс.руб.	3 892,5	3 853,3	4 924,4	4 940,5	6 113,1	5 297,6	7 424,6	6 944,7	11 104,7	8 513,0	6 967,5	6 936,4	6 951,7	100,1
16	Тариф	руб/м³	3 025,05	2 645,31	3 665,34	3 318,34	4 294,32	3 493,97	4 813,01	4 501,94	7 324,03	5 538,93	4 533,40	4 513,15	4 523,08	100,5

**Расчет
тарифа на подвоз воды
участка Угольные Копи ГП ЧАО «Чукоткоммухоз» на 2022 год**

№ п/п	Показатели	Ед. изм.	2018 год		2019 год		2020 год		принято в тариф 2021 года		2022 год		проект в тариф на 2022 год с календарной разбивкой			отклоне-ние к плану 2021 года, %
			принято в тариф	факт	принято в тариф	факт	принято в тариф	факт	с 01.07.2021	год	предлож. предпр.	предлож. Комитета (ЭОТ)	с 01.01.2022 по 30.06.2022	с 01.07.2022 по 31.12.2022	год	
1	2	3	4	5	6	7	8	9	10	11	12	13	14	15	16	17
I	Натуральные показатели															
1	Подвоз воды	м³														
2	Покупная вода	м³	1 483,8	1 906,7	1 445,7	1 439,7	1 508,5	1 237,5	1 518,0	1 518,0	1 513,0	1 513,0	1 513,0	1 513,0	1 513,0	99,7
4	Отпуск воды в сеть	"-	1 483,8	1 906,7	1 445,7	1 439,7	1 508,5	1 237,5	1 518,0	1 518,0	1 513,0	1 513,0	1 513,0	1 513,0	1 513,0	99,7
7	Полезный отпуск воды, всего	м³	1 483,8	1 906,7	1 445,7	1 439,7	1 508,5	1 237,5	1 518,0	1 518,0	1 513,0	1 513,0	1 513,0	1 513,0	1 513,0	99,7
	в т.ч. на собственное производство	"-	543,0	804,4	469,0	274,1	469,0	76,9	352,4	352,4	352,367	352,4	352,4	352,4	352,4	100,0
8	Продано потребителям	м³	940,8	1 102,3	976,7	1 165,6	1 039,5	1 160,6	1 165,6	1 165,6	1 160,6	1 160,6	1 160,6	1 160,6	1 160,6	99,6
	в т.ч. населению:	"-	0,0	64,2	113,4	45,7	90,1	45,4	45,7	45,7	45,4	45,4	45,4	45,4	45,4	99,3
	- городскому	"-		64,2	113,4	45,7	90,1	45,4	45,7	45,7	45,4	45,4	45,4	45,4	45,4	99,3
	- сельскому	"-														
	в т.ч. бюджетным	"-	96,0	29,5	61,1	29,0	36,2	94,3	29,0	29,0	94,3	105,8	105,8	105,8	105,8	364,8
	в т.ч. прочим	"-	696,8	1 008,6	802,2	1 090,9	913,2	1 020,9	1 090,9	1 090,9	1 020,9	1 009,4	1 009,4	1 009,4	1 009,4	92,5
II	Расходы на подвоз воды															
1	Производственные расходы, в т.ч.:	тыс.руб.	1 986,2	3 793,4	2 412,3	2 342,4	2 555,4	2 239,8	2 891,0	2 703,4	2 753,0	2 767,7	3 069,6	2 477,7	2 767,7	102,4
1.2	расходы на энергетические ресурсы и холодную воду всего, в т.ч.:	"-	813,7	1 218,0	908,8	1 087,2	875,3	902,2	1 099,2	1 027,9	1 262,8	1 167,1	1 294,4	1 044,8	1 167,1	113,5
1.2.4	холодная вода (покупная)	"-	813,7	1 218,0	908,8	1 087,2	875,3	902,2	1 099,2	1 027,9	1 262,8	1 167,1	1 294,4	1 044,8	1 167,1	113,5
1.8	прочие производственные расходы, в т.ч.:	"-	1 172,5	2 575,4	1 503,5	1 255,3	1 680,1	1 337,5	1 791,8	1 675,5	1 490,2	1 600,6	1 775,2	1 432,9	1 600,6	95,5
1.8.1	цеховые расходы, в т.ч.	"-	254,4	1 488,2	249,7	170,2	260,9	207,3	242,4	226,7	156,4	266,8	295,9	238,9	266,8	117,7
1.8.1.3	расходы на оплату труда прочего персонала	"-	54,7	301,0	56,5	36,8	61,2	47,3	53,7	50,3	35,6	107,6	119,3	96,3	107,6	214,1
1.8.1.4	отчисления на социальные нужды прочего персонала	"-	12,0	89,5	12,1	10,7	13,2	14,1	12,4	11,6	8,2	46,6	51,6	41,7	46,6	402,6
1.8.1.5	прочие цеховые расходы	"-	187,7	1 097,7	181,1	122,7	186,5	145,9	176,3	164,9	112,7	112,7	125,0	100,9	112,7	68,3
1.8.2	услуги автотранспорта	"-	918,1	1 087,2	1 253,8	1 085,0	1 419,2	1 130,3	1 549,3	1 448,8	1 333,8	1 333,8	1 479,3	1 194,0	1 333,8	92,1
3	Административные расходы, в т.ч.:	"-	183,9	1 265,8	181,3	172,2	195,5	217,7	234,8	219,6	156,4	221,9	246,1	198,7	221,9	101,1
3.1	расходы на оплату работ и услуг, выполняемых сторонними организациями, в т.ч.:	"-	3,8	20,2	3,4	2,4	3,5	3,3	3,4	3,2	2,0	2,0	2,2	1,8	2,0	61,8
3.1.1	услуги связи и интернет	"-	2,1	11,9	2,0	1,8	2,0	2,4	2,1	2,0	1,4	1,4	1,5	1,2	1,4	69,3
3.1.2	юридические услуги	"-		0,0	0,0	0,0	0,0	0,0					0,0	0,0	0,0	0,0
3.1.3	аудиторские услуги	"-	0,9	4,2	0,7	0,2	0,7	0,2	0,8	0,7	0,2	0,2	0,2	0,2	0,2	29,0
3.1.4	консультационные услуги	"-				0,0	0,0	0,0					0,0	0,0	0,0	0,0
3.1.6	информационные услуги	"-	0,8	4,1	0,7	0,4	0,7	0,6	0,5	0,5	0,4	0,4	0,4	0,4	0,4	79,1
3.2	расходы на оплату труда административно-управленческого персонала	"-	132,1	915,8	136,7	111,6	148,1	137,7	164,0	153,4	113,3	154,4	171,3	138,2	154,4	100,7
3.3	отчисления на социальные нужды административно-управленческого персонала	"-	22,6	182,1	28,0	29,1	30,4	37,8	38,0	35,5	22,1	46,6	51,7	41,8	46,6	131,3

№ п/п	Показатели	Ед. изм.	2018 год		2019 год		2020 год		принято в тариф 2021 года		2022 год		проект в тариф на 2022 год с календарной разбивкой			отклонение к плану 2021 года, %
			принято в тариф	факт	принято в тариф	факт	принято в тариф	факт	с 01.07.2021	год	предлож. предпр.	предлож. Комитета (ЭОТ)	с 01.01.2022 по 30.06.2022	с 01.07.2022 по 31.12.2022	год	
1	2	3	4	5	6	7	8	9	10	11	12	13	14	15	16	17
3.4	арендная плата, лизинговые платежи, не связанные с арендой (лизингом) централизованной системы водоснабжения либо объектов, входящих в состав такой системы	-"	2,9	18,7	3,1	2,9	3,2	3,6	3,3	3,1	2,3	2,3	2,5	2,0	2,3	72,6
3.5	служебные командировки	-"	0,7		0,5	0,5	0,5	0,5	0,6	0,6	0,5	0,4	0,4	0,3	0,4	61,5
3.6	обучение персонала	-"	0,1		0,1	0,1	0,1	0,1	0,1	0,1	0,1	0,1	0,1	0,0	0,1	63,3
3.7	страхование производственных объектов	-"						0,0					0,0	0,0	0,0	0,0
3.8	прочие административные расходы, в т.ч.:	-"	21,6	129,0	9,4	25,7	9,7	34,6	25,3	23,7	16,2	16,2	18,0	14,5	16,2	68,4
3.8.1	расходы на амортизацию непроизводственных активов	-"	0,7	2,1	0,4	0,6	0,4	0,7	1,0	0,9	0,3	0,3	0,3	0,2	0,3	28,6
3.8.3	прочие расходы	-"	20,9	126,9	9,1	25,2	9,3	34,0	24,4	22,8	15,9	15,9	17,7	14,3	15,9	70,0
7	Расходы, связанные с оплатой налогов и сборов, в т.ч.:	-"	0,0	0,0	0,0	0,0	0,0	0,0	0,0	0,0	0,0	0,0	0,0	0,0	0,0	0,0
8	Недополученные доходы/расходы прошлых периодов, в т.ч.	-"	0,0	0,0	0,0	24,0	0,0	0,0	117,5	109,9	31,3	52,6	58,4	47,1	52,6	47,9
8.1	экономически обоснованные расходы, не учтенные органом регулирования тарифов при установлении тарифов на ее товары (работы, услуги) в прошлом периоде	-"							91,8	85,9		52,6	58,4	47,1	52,6	61,3
8.3	расходы, связанные с обслуживанием заемных средств и собственных средств, направляемых на покрытие недостатка средств	-"				24,0			25,7	24,0	31,3		0,0	0,0	0,0	0,0
9	Избыток средств, полученный в предыдущем периоде	-"										-620,1	-687,7	-555,1	-620,1	0,0
10	Расходы - всего, в т.ч.:	тыс.руб.	2 170,1	5 059,3	2 593,5	2 538,7	2 750,9	2 457,5	3 243,3	3 032,8	2 940,6	2 422,2	2 686,4	2 168,4	2 422,2	79,9
	исключено	-"	523,0		752,5		534,2	438,2	502,6	470,0			0,0	0,0	0,0	0,0
11	Расходы - всего, с учетом исключения	тыс.руб.	1 647,1	5 059,3	1 841,0	2 538,7	2 216,7	2 457,5	2 740,7	2 562,8	2 940,6	2 422,2	2 686,4	2 168,4	2 422,2	94,5
12	Себестоимость 1 м³	руб.	1 110,04	2 653,41	1 273,45	1 763,33	1 469,51	1 985,83	1 805,51	1 688,33	1 943,62	1 600,98	1 775,60	1 433,21	1 600,98	94,8
13	Расходы на реализуемую продукцию	тыс.руб.	1 044,3	2 924,90	1 243,8	2 055,3	1 527,5	2 304,8	2 104,5	1 967,9	2 255,8	1 858,1	2 060,8	1 663,4	1 858,1	94,4
14	Прибыль	тыс.руб.	1,3	-1 724,6	4,1	-513,4	0,2	-142,7	0,2	0,2	0,1	31,5	34,9	28,2	31,5	16 766,2
14.2	налог на имущество	-"	0,6	0,9	2,0		0,1	0,1	0,1	0,1	0,1	0,1	0,1	0,1	0,1	
14.3	нормативная прибыль	-"	0,7	0,0	2,1	0,0	0,1	31,3	0,1	0,1	0,1	31,4	34,8	28,1	31,4	29 528,9
14.3.1	средства на возврат займов и кредитов и процентов по ним	-"						31,3				31,3	34,7	28,0	31,3	
14.3.3	расходы на социальные нужды, предусмотренные коллективными договорами, в соответствии с подпунктом 3 пункта 31 Методических указаний	-"	0,7		2,1		0,1		0,1	0,1	0,1	0,1	0,1	0,1	0,1	103,4
	<i>Нормативная прибыль</i>	-"	0,0	0,0	0,1	0,0	0,0	1,3	0,0	0,0	0,0	1,3	1,3	1,3	1,3	
15	Необходимая валовая выручка	тыс.руб.	1 045,6	1 201,2	1 247,9	1 541,9	1 527,7	1 755,2	2 104,7	1 968,1	2 255,9	1 889,6	2 095,7	1 691,6	1 889,6	96,0
16	Тариф	руб/м³	1 111,42	1 089,70	1 277,62	1 322,87	1 469,70	1 512,31	1 805,68	1 688,49	1 943,72	1 628,10	1 805,68	1 457,49	1 628,10	96,4

Расчет
тарифа на подвоз воды
участка Ламутское ГП ЧАО «Чукоткоммунхоз» на 2022 год

№ п/п	Показатели	Ед. изм.	2018 год		2019 год		2020 год		принято в тариф 2021 года		2022 год		проект в тариф на 2022 год с календарной разбивкой			отклоне-ние к плану 2021 года, %
			принято в тариф	факт	принято в тариф	факт	принято в тариф	факт	с 01.07.2021	год	предлож. предпр.	предлож. Комитета (ЭОТ)	с 01.01.2022 по 30.06.2022	с 01.07.2022 по 31.12.2022	год	
1	2	3	4	5	6	7	8	9	10	11	12	13	14	15	16	17
I	Натуральные показатели															
1	Подвоз воды	м³	150,6	194,1	189,0	149,2	215,4	146,6	192,7	192,7	136,4	157,1	157,1	157,1	157,1	81,5
4	Отпуск воды в сеть	"-	150,6	194,1	189,0	149,2	215,4	146,6	192,7	192,7	136,4	157,1	157,1	157,1	157,1	81,5
7	Полезный отпуск воды, всего	м³	150,6	194,1	189,0	149,2	215,4	146,6	192,7	192,7	136,4	157,1	157,1	157,1	157,1	81,5
	в т.ч. на собственное производство	"-	48,2	61,7	57,0	64,6	61,7	69,2	59,0	59,0	59,0	59,0	59,0	59,0	59,0	100,0
8	Продано потребителям	м³	102,4	132,4	132,0	84,6	153,7	77,4	133,7	133,7	77,4	98,1	98,1	98,1	98,1	73,4
	в т.ч. населению:	"-	85,6	49,4	83,8	57,2	70,7	66,4	61,2	61,2	66,4	57,7	57,7	57,7	57,7	94,2
	- городскому	"-														
	- сельскому	"-	85,6	49,4	83,8	57,2	70,7	66,4	61,2	61,2	66,4	57,7	57,7	57,7	57,7	94,2
	в т.ч бюджетным	"-	10,2	8,0	10,9	8,4	8,0	6,0	8,2	8,2	6,0	7,5	7,5	7,5	7,5	91,1
	в т.ч. прочим	"-	6,6	75,0	37,3	19,0	75,0	5,0	64,3	64,3	5,0	33,0	33,0	33,0	33,0	51,3
II	Расходы на подвоз воды															
1	Производственные расходы, в т.ч.:	тыс.руб.	3 166,1	4 767,0	4 616,0	5 716,4	5 406,1	5 694,1	7 116,3	6 657,3	5 677,6	4 712,0	4 436,7	4 976,5	4 712,0	70,8
1.1	расходы на приобретение сырья и материалов и их хранение	"-		0,6				1,2	0,2	0,2	0,7	0,7	0,6	0,7	0,7	310,8
1.4	расходы на оплату труда производственного персонала	"-	617,3	310,6	611,1	463,2	662,1	369,5	728,5	681,5	697,1	558,8	526,1	590,2	558,8	82,0
1.5	отчисления на социальные нужды производственного персонала	"-	149,9	93,8	156,2	137,5	169,3	111,2	184,5	172,6	177,0	135,8	127,9	143,5	135,8	78,7
1.8	прочие производственные расходы, в т.ч.:	"-	2 398,9	4 361,9	3 848,7	5 115,6	4 574,8	5 212,2	6 203,1	5 803,0	4 802,8	4 016,7	3 782,0	4 242,2	4 016,7	69,2
1.8.1	цеховые расходы, в т.ч.	"-	436,6	777,15	681,0	822,08	711,3	916,0	1 228,8	1 149,6	1 053,0	816,3	768,6	862,1	816,3	71,0
1.8.1.3	расходы на оплату труда прочего персонала	"-	155,9	117,1	146,2	145,1	158,4	144,3	186,9	174,9	176,0	141,3	133,1	149,3	141,3	80,8
1.8.1.4	отчисления на социальные нужды прочего персонала	"-	38,6	35,1	38,1	42,4	41,3	43,4	55,9	52,3	52,5	42,7	40,2	45,1	42,7	81,7
1.8.1.5	прочие цеховые расходы	"-	242,1	624,9	496,7	634,5	511,6	728,2	986,0	922,5	824,5	632,3	595,3	667,8	632,3	68,5
1.8.2	услуги автотранспорта	"-	1 938,1	3 559,4	3 103,5	4 293,5	3 793,7	4 288,6	4 896,1	4 580,3	3 686,1	3 136,6	2 953,3	3 312,7	3 136,6	68,5
1.8.3	контроль качества воды	"-	24,2	25,4	64,1	0,0	69,7	7,6	78,1	73,1	63,8	63,8	60,1	67,4	63,8	87,3
3	Административные расходы, в т.ч.:	"-	298,8	575,3	433,5	489,0	467,5	373,5	522,6	488,9	512,15	401,4	378,0	424,0	401,4	82,1
3.1	расходы на оплату работ и услуг, выполняемых сторонними организациями, в т.ч.:	"-	7,9	9,2	8,1	6,7	8,3	5,7	7,7	7,2	6,5	6,5	6,1	6,9	6,5	91,0
3.1.1	услуги связи и интернет	"-	4,5	5,4	4,7	5,1	4,9	4,2	4,7	4,4	4,5	4,5	4,3	4,8	4,5	101,9
3.1.2	юридические услуги	"-		0,0	0,0	0,0	0,0	0,0					0,0	0,0	0,0	0,0
3.1.3	аудиторские услуги	"-	1,8	1,9	1,7	0,5	1,7	0,4	1,7	1,6	0,7	0,7	0,6	0,7	0,7	42,7
3.1.4	консультационные услуги	"-				0,0		0,0					0,0	0,0	0,0	0,0
3.1.6	информационные услуги	"-	1,6	1,9	1,6	1,0	1,7	1,1	1,2	1,1	1,3	1,3	1,2	1,4	1,3	116,4
3.2	расходы на оплату труда административно-управленческого персонала	"-	210,2	416,2	326,9	316,8	354,2	236,3	365,0	341,5	371,1	287,6	270,8	303,8	287,6	84,2
3.3	отчисления на социальные нужды административно-управленческого персонала	"-	35,9	82,8	67,0	82,5	72,6	64,8	84,6	79,1	72,3	86,9	81,8	91,8	86,9	109,8
3.4	арендная плата, лизинговые платежи, не связанные с арендой (лизингом) централизованной системы водоснабжения либо объектов, входящих в состав такой системы	"-	6,6	8,5	7,5	8,2	7,7	6,2	7,4	7,0	7,4	7,4	7,0	7,9	7,4	106,7

№ п/п	Показатели	Ед. изм.	2018 год		2019 год		2020 год		принято в тариф 2021 года		2022 год		проект в тариф на 2022 год с календарной разбивкой			отклонение к плану 2021 года, %
			принято в тариф	факт	принято в тариф	факт	принято в тариф	факт	с 01.07.2021	год	предлож. предпр.	предлож. Комитета (ЭОТ)	с 01.01.2022 по 30.06.2022	с 01.07.2022 по 31.12.2022	год	
1	2	3	4	5	6	7	8	9	10	11	12	13	14	15	16	17
3.5	служебные командировки	"-	1,4		1,2	1,5	1,3	0,9	1,4	1,3	1,5	1,5	1,4	1,6	1,5	115,7
3.6	обучение персонала	"-	0,2		0,2	0,2	0,2	0,1	0,2	0,2	0,2	0,2	0,2	0,2	0,2	93,1
3.7	страхование производственных объектов	"-						0,0					0,0	0,0	0,0	0,0
3.8	прочие административные расходы, в т.ч.:	"-	36,6	58,6	22,5	73,1	23,2	59,4	56,4	52,7	53,1	11,3	10,6	11,9	11,3	21,4
3.8.1	расходы на амортизацию непроизводственных активов		1,4	1,0	0,9	1,6	0,9	1,1	2,2	2,0	0,9	0,9	0,8	0,9	0,9	42,1
3.8.3	прочие расходы		35,2	57,7	21,7	71,5	22,3	58,3	54,2	50,7	52,2	10,4	9,8	11,0	10,4	20,6
5	Амортизация, в т.ч.:	"-	0,0	0,0	0,0	12,5	0,0	15,0	0,0	0,0	0,0	0,0	0,0	0,0	0,0	0,0
5.1	амортизация основных средств и нематериальных активов, относимых к объектам централизованной системы водоснабжения	"-				12,5		15,0					0,0	0,0	0,0	0,0
7	Расходы, связанные с оплатой налогов и сборов, в т.ч.:	"-	0,0	0,2	0,1	0,3	0,4	0,4	0,4	0,4	0,1	0,1	0,1	0,1	0,1	16,2
7.3	водный налог и плата за пользование водным объектом	"-	0,0	0,2	0,1	0,3	0,4	0,4	0,4	0,4	0,1	0,1	0,1	0,1	0,1	16,2
8	Неполученные доходы/расходы прошлых периодов, в т.ч.	"-	0,0	0,0	0,0	44,2	0,0	0,0	47,2	44,2	43,6	2 138,4	2 013,4	2 258,4	2 138,4	4 841,3
8.1	экономически обоснованные расходы, не учтенные органом регулирования тарифов при установлении тарифов на ее товары (работы, услуги) в прошлом периоде	"-										766,1	721,3	809,1	766,1	0,0
8.2	неполученные доходы в предыдущем периоде регулирования	"-										1 372,3	1 292,1	1 449,3	1 372,3	0,0
8.3	расходы, связанные с обслуживанием заемных средств и собственных средств, направляемых на покрытие недостатка средств	"-				44,2			47,2	44,2	43,6		0,0	0,0	0,0	0,0
9	Избыток средств, полученный в предыдущем периоде	"-										-1 134,2	-1 067,9	-1 197,8	-1 134,2	0,0
10	Расходы - всего, в т.ч.:	тыс.руб.	3 464,9	5 342,5	5 049,5	6 262,3	5 874,0	6 083,0	7 686,6	7 190,8	6 233,322	6 117,7	5 760,2	6 461,2	6 117,7	85,1
	исключено	"-	1 422,0		2 098,5		2 002,0	1 362,8	3 427,0	3 206,0			2 353,9	2 640,4	2 500,0	78,0
11	Расходы - всего, с учетом исключения	тыс.руб.	2 042,9	5 342,5	2 951,0	6 262,3	3 872,0	6 083,0	4 259,5	3 984,8	6 233,3	6 117,7	3 406,3	3 820,8	3 617,7	90,8
12	Себестоимость 1 м³	руб.	13 565,04	27 524,38	15 613,83	41 972,50	17 978,38	41 493,68	22 100,69	20 675,27	45 698,84	38 933,26	21 677,91	24 315,74	23 023,20	111,4
13	Расходы на реализуемую продукцию	тыс.руб.	1 389,1	3 644,20	2 061,0	3 550,9	2 762,7	3 211,6	2 955,6	2 765,0	3 537,1	3 820,7	2 127,3	2 386,2	2 259,3	81,7
14	Прибыль	тыс.руб.	3,3	-2 073,2	3,2	-2 071,0	2,3	-556,8	1,7	1,6	1,8	45,4	42,7	47,9	45,4	2 834,7
14.1	налог на прибыль	"-	0,5		0,4		0,4		0,3	0,3	0,3	0,3	0,3	0,3	0,3	
14.2	налог на имущество	"-	1,0	1,1	1,1	0,2	0,2	0,2	0,2	0,2	0,2	0,2	0,2	0,2	0,2	
14.3	нормативная прибыль	"-	1,9	0,2	1,7	0,2	1,7	43,8	1,2	1,1	1,3	44,9	42,3	47,4	44,9	3 966,0
14.3.1	средства на возврат займов и кредитов и процентов по ним	"-						43,6				43,6	41,1	46,0	43,6	
14.3.3	расходы на социальные нужды, предусмотренные коллективными договорами, в соответствии с подпунктом 3 пункта 31 Методических указаний	"-	1,9	0,2	1,7	0,2	1,7	0,2	1,2	1,1	1,3	1,3	1,2	1,4	1,3	114,4
	<i>Нормативная прибыль</i>	"-	0,1	0,0	0,1	0,0	0,1	0,7	0,1	0,1	0,0	0,7	1,2	1,2	1,2	
15	Необходимая валовая выручка	тыс.руб.	1 392,4	1 572,3	2 064,2	1 480,3	2 765,0	1 336,1	2 957,3	2 766,6	3 538,9	3 866,0	2 170,1	2 434,1	2 304,7	83,3
16	Тариф	руб/м³	13 597,80	11 875,71	15 637,60	17 497,49	17 993,29	17 261,75	22 113,49	20 687,25	45 722,06	39 395,87	22 113,49	24 804,32	23 485,81	113,5

**Расчет
тарифа на подвоз воды
участка Чуванское ГП ЧАО «Чукоткоммунхоз» на 2022 год**

№ п/п	Показатели	Ед. изм.	2018 год		2019 год		2020 год		принято в тариф 2021 года		2022 год		проект в тариф на 2022 год с календарной разбивкой			отклоне-ние к плану 2021 года, %
			принято в тариф	факт	принято в тариф	факт	принято в тариф	факт	с 01.07.2021	год	предлож. предпр.	предлож. Комитета (ЭОТ)	с 01.01.2022 по 30.06.2022	с 01.07.2022 по 31.12.2022	год	
1	2	3	4	5	6	7	8	9	10	11	12	13	14	15	16	17
I	Натуральные показатели															
1	Подвоз воды	м³	262,1	239,1	262,1	252,2	249,4	294,8	260,9	260,9	295,8	295,8	295,8	295,8	295,8	295,8
4	Отпуск воды в сеть	"-	262,1	239,1	258,6	252,2	249,4	294,8	260,9	260,9	295,8	295,8	295,8	295,8	295,8	113,4
7	Полезный отпуск воды, всего	м³	262,1	239,1	258,6	252,2	249,4	294,8	260,9	260,9	295,8	295,8	295,8	295,8	295,8	113,4
	в т.ч. на собственное производство	"-	18,5	17,1	23,8	13,6	19,0	16,6	17,6	17,6	17,6	17,6	17,6	17,6	17,6	100,0
8	Продано потребителям	м³	243,6	222,0	234,8	238,6	230,4	278,2	243,3	243,3	278,2	278,2	278,2	278,2	278,2	114,4
	в т.ч. населению:	"-	115,3	101,8	107,8	134,3	110,2	181,9	116,6	116,6	181,9	181,9	181,9	181,9	181,9	156,0
	- городскому	"-														
	- сельскому	"-	115,3	101,8	107,8	134,3	110,2	181,9	116,6	116,6	181,9	181,9	181,9	181,9	181,9	156,0
	в т.ч. бюджетным	"-	21,3	19,0	23,7	17,9	19,0	15,1	20,4	20,4	15,1	15,1	15,1	15,1	15,1	74,1
	в т.ч. прочим	"-	107,0	101,2	103,4	86,5	101,2	81,2	106,3	106,3	81,2	81,2	81,2	81,2	81,2	76,4
II	Расходы на подвоз воды															
1	Производственные расходы, в т.ч.:	тыс.руб.	3 081,8	3 100,4	4 378,3	3 643,8	4 463,3	3 661,7	4 168,9	3 899,8	4 914,2	3 950,4	3 870,8	4 026,8	3 950,4	101,3
1.1	расходы на приобретение сырья и материалов и их хранение	"-	6,9	4,2	11,8	7,4	11,8	0,7	8,3	7,7	4,7	3,9	3,8	4,0	3,9	50,4
1.2	расходы на энергетические ресурсы и холодную воду всего, в т.ч.:	"-	0,0	0,0	0,0	0,0	0,0	0,0	0,0	0,0	0,0	0,0	0,0	0,0	0,0	0,0
1.4	расходы на оплату труда производственного персонала	"-	617,3	461,4	705,1	483,6	763,9	541,4	846,1	791,5	808,4	667,8	654,3	680,7	667,8	84,4
1.5	отчисления на социальные нужды производственного персонала	"-	149,9	139,3	156,2	144,1	169,3	163,6	184,5	172,6	177,0	135,8	133,1	138,5	135,8	78,7
1.8	прочие производственные расходы, в т.ч.:	"-	2 307,7	2 495,4	3 505,2	3 008,7	3 518,3	2 956,1	3 130,0	2 928,0	3 924,1	3 142,8	3 079,5	3 203,7	3 142,8	107,3
1.8.1	цеховые расходы, в т.ч.:	"-	426,6	437,9	635,0	800,8	666,4	987,3	821,3	768,3	925,5	960,1	940,8	978,7	960,1	125,0
1.8.1.3	расходы на оплату труда прочего персонала	"-	169,8	200,4	184,4	204,9	199,8	232,6	224,7	210,2	260,8	286,2	280,5	291,8	286,2	136,2
1.8.1.4	отчисления на социальные нужды прочего персонала	"-	40,2	58,7	46,7	59,3	50,6	69,0	66,8	62,4	77,3	86,5	84,7	88,1	86,5	138,5
1.8.1.5	прочие цеховые расходы	"-	216,7	178,8	404,0	536,7	416,1	685,7	529,9	495,6	587,4	587,4	575,6	598,8	587,4	118,5
1.8.2	услуги автотранспорта	"-	1 856,8	2 042,1	2 806,0	2 200,7	2 782,2	1 963,5	2 230,5	2 086,5	2 934,8	2 118,9	2 076,2	2 159,9	2 118,9	101,6
1.8.3	контроль качества воды	"-	24,2	15,4	64,1	7,2	69,7	5,3	78,1	73,1	63,8	63,8	62,5	65,0	63,8	87,3
3	Административные расходы, в т.ч.:	"-	474,4	725,2	486,0	642,4	524,2	695,5	563,1	526,8	673,8	408,9	400,7	416,8	408,9	77,6
3.1	расходы на оплату работ и услуг, выполняемых сторонними организациями, в т.ч.:	"-	9,8	11,6	9,0	8,8	9,3	10,6	8,3	7,7	8,6	8,6	8,4	8,8	8,6	111,1
3.1.1	услуги связи и интернет	"-	5,5	6,8	5,3	6,7	5,5	7,8	5,1	4,8	6,0	6,0	5,8	6,1	6,0	124,5
3.1.2	юридические услуги	"-		0,0		0,0		0,0					0,0	0,0	0,0	0,0
3.1.3	аудиторские услуги	"-	2,2	2,4	1,9	0,7	1,9	0,8	1,9	1,7	0,9	0,9	0,9	0,9	0,9	52,2
3.1.4	консультационные услуги	"-	0,0			0,0		0,0					0,0	0,0	0,0	0,0
3.1.6	информационные услуги	"-	2,1	2,3	1,8	1,3	1,9	2,0	1,3	1,2	1,7	1,7	1,7	1,8	1,7	142,1
3.2	расходы на оплату труда административно-управленческого персонала	"-	340,9	524,6	366,6	416,2	397,1	440,0	393,3	367,9	488,3	288,4	282,6	293,9	288,4	78,4
3.3	отчисления на социальные нужды административно-управленческого персонала	"-	58,2	104,4	75,2	108,4	81,4	120,7	91,1	85,2	95,2	87,1	85,4	88,8	87,1	102,2

№ п/п	Показатели	Ед. изм.	2018 год		2019 год		2020 год		принято в тариф 2021 года		2022 год		проект в тариф на 2022 год с календарной разбивкой			отклонение к плану 2021 года, %
			принято в тариф	факт	принято в тариф	факт	принято в тариф	факт	с 01.07.2021	год	предлож. предпр.	предлож. Комитета (ЭОТ)	с 01.01.2022 по 30.06.2022	с 01.07.2022 по 31.12.2022	год	
1	2	3	4	5	6	7	8	9	10	11	12	13	14	15	16	17
3.4	арендная плата, лизинговые платежи, не связанные с арендой (лизингом) централизованной системы водоснабжения либо объектов, входящих в состав такой системы	"-	7,5	10,7	8,4	10,8	8,6	11,6	8,0	7,5	9,8	9,8	9,6	10,0	9,8	130,3
3.5	служебные командировки	"-	1,9		1,4	2,0	1,4	1,7	1,5	1,4	2,0	2,0	1,9	2,0	2,0	141,3
3.6	обучение персонала	"-	0,3		0,2	0,2	0,2	0,2	0,2	0,2	0,2	0,2	0,2	0,2	0,2	113,7
3.8	прочие административные расходы, в т.ч.:	"-	55,8	73,9	25,2	96,0	26,0	110,7	60,7	56,8	69,8	12,9	12,6	13,1	12,9	22,7
3.8.1	расходы на амортизацию непроизводственных активов	"-	1,8	1,2	1,0	2,1	1,0	2,1	2,3	2,2	1,1	1,1	1,1	1,2	1,1	51,4
3.8.3	прочие расходы	"-	54,0	72,7	24,3	93,9	25,0	108,6	58,4	54,6	68,7	11,7	11,5	12,0	11,7	21,5
5	Амортизация, в т.ч.:	"-	0,0	0,0	0,0	0,0	0,0	0,0	0,0	0,0	0,0	0,0	0,0	0,0	0,0	0,0
7	Расходы, связанные с оплатой налогов и сборов, в т.ч.:	"-	0,1	0,2	0,1	0,3	0,4	0,4	0,4	0,4	0,1	0,1	0,1	0,1	0,1	30,9
7.3	водный налог и плата за пользование водным объектом	"-	0,1	0,2	0,1	0,3	0,4	0,4	0,4	0,4	0,1	0,1	0,1	0,1	0,1	30,9
8	Неполученные доходы/расходы прошлых периодов, в т.ч.	"-	0,0	0,0	0,0	42,2	0,0	0,0	45,1	42,2	55,8	0,0	0,0	0,0	0,0	0,0
8.3	расходы, связанные с обслуживанием заемных средств и собственных средств, направляемых на покрытие недостатка средств	"-				42,2			45,1	42,2	55,8		0,0	0,0	0,0	0,0
9	Избыток средств, полученный в предыдущем периоде	"-										-1 488,6	-1 458,6	-1 517,4	-1 488,6	0,0
10	Расходы - всего, в т.ч.:	тыс.руб.	3 556,2	3 825,8	4 864,4	4 328,7	4 987,8	4 357,6	4 777,6	4 469,2	5 643,9	2 870,8	2 812,9	2 926,4	2 870,8	64,2
	исключено	"-	1 994,0		3 092,0		3 020,0	3 565,1	2 246,0	2 101,0			0,0	0,0	0,0	0,0
11	Расходы - всего, с учетом исключения	тыс.руб.	1 562,3	3 825,8	1 772,4	4 328,7	1 967,8	4 357,6	2 531,6	2 368,2	5 643,9	2 870,8	2 812,9	2 926,4	2 870,8	121,2
12	Себестоимость 1 м³	руб.	5 961,71	16 003,20	6 853,40	17 164,09	7 891,29	14 781,44	9 704,59	9 078,07	19 080,06	9 705,14	9 509,60	9 893,02	9 705,14	106,9
13	Расходы на реализуемую продукцию	тыс.руб.	1 452,0	3 552,10	1 609,3	4 096,2	1 818,1	4 112,2	2 360,8	2 208,4	5 308,1	2 700,0	2 645,6	2 752,2	2 700,0	122,3
14	Прибыль	тыс.руб.	2,5	-2 473,6	3,1	-2 178,3	2,3	1 603,0	1,7	1,6	1,9	57,4	56,2	58,5	57,4	3 550,8
14.1	налог на прибыль	"-	0,4		0,4		0,4		0,3	0,3	0,3	0,3	0,3	0,3	0,3	
14.2	налог на имущество	"-	0,4	1,0	1,1	0,2	0,2	0,2	0,2	0,2	0,2	0,1	0,1	0,1	0,1	
14.3	нормативная прибыль	"-	1,7	0,2	1,7	0,2	1,7	56,1	1,2	1,1	1,3	57,0	55,8	58,1	57,0	5 031,4
14.3.1	средства на возврат займов и кредитов и процентов по ним	"-						55,8				55,8	54,7	56,9	55,8	0,0
14.3.3	расходы на социальные нужды, предусмотренные коллективными договорами, в соответствии с подпунктом 3 пункта 31 Методических указаний	"-	1,7	0,2	1,7	0,2	1,7	0,3	1,2	1,1	1,3	1,2	1,1	1,2	1,2	102,0
	<i>Нормативная прибыль</i>	"-	0,1	0,0	0,1	0,0	0,1	1,3	0,0	0,0	0,0	2,0	2,0	2,0	2,0	
15	Необходимая валовая выручка	тыс.руб.	1 454,5	1 079,8	1 612,4	1 918,3	1 820,417	2 206,3	2 362,6	2 210,0	5 309,9	2 757,3	2 701,8	2 810,7	2 757,3	124,8
16	Тариф	руб/м³	5 971,85	4 864,81	6 866,74	8 038,14	7 901,22	7 930,67	9 711,69	9 084,72	19 086,73	9 911,39	9 711,69	10 103,25	9 911,39	109,1

**Расчет
среднего тарифа на подвоз воды
по участкам ГП ЧАО «Чукоткоммунхоз» на территории Providenskogo городского округа на 2022 год**

№ п/п	Показатели	Ед. изм.	2018 год		2019 год		2020 год		принято в тариф 2021 года		2022 год		проект в тариф на 2022 год с календарной разбивкой			отклонение к плану 2021 года, %
			принято в тариф	факт	принято в тариф	факт	принято в тариф	факт	с 01.07.2021	год	предлож. предпр.	предлож. Комитета (ЭОТ)	с 01.01.2022 по 30.06.2022	с 01.07.2022 по 31.12.2022	год	
1	2	3	4	5	6	7	8	9	10	11	12	13	12	13	14	15
I	Натуральные показатели															
1	Подвоз воды	м³	19 625,8	19 307,2	13 703,3	18 830,5	18 133,9	18 025,3	18 933,2	18 933,2	18 136,7	18 723,8	18 723,8	18 723,8	18 723,8	98,9
2	Покупная вода	м³	0,0	1 785,3	1 913,4	1 835,9	1 801,5	1 603,8	1 795,3	1 795,3	1 605,2	1 605,2	3 118,2	3 118,2	3 118,2	173,7
4	Отпуск воды в сеть	-"	19 625,8	21 092,5	15 616,8	20 666,5	19 935,4	19 629,1	20 728,5	20 728,5	19 741,9	20 329,0	20 329,0	20 329,0	20 329,0	98,1
7	Полезный отпуск воды, всего	м³	19 625,8	21 092,5	15 616,8	20 666,5	19 935,4	19 629,1	20 728,5	20 728,5	19 741,9	20 329,0	20 329,0	20 329,0	20 329,0	98,1
	в т.ч. на собственное производство	-"	9 702,6	8 798,5	5 673,9	7 944,5	9 133,7	8 524,3	8 741,1	8 741,1	8 637,1	8 637,1	8 637,1	8 637,1	8 637,1	98,8
8	Продано потребителям	м³	9 923,2	12 294,0	9 942,9	12 722,0	10 801,7	11 104,8	11 987,4	11 987,4	11 104,8	11 691,9	11 691,9	11 691,9	11 691,9	97,5
	в т.ч. населению:	-"	4 360,5	7 495,4	4 483,3	7 139,7	5 502,7	6 789,8	6 429,2	6 429,2	6 789,8	7 153,2	7 153,2	7 153,2	7 153,2	111,3
	- городскому	-"	0,0	0,0	0,0	0,0	0,0	0,0	0,0	0,0	0,0	0,0	0,0	0,0	0,0	0,0
	- сельскому	-"	4 360,5	7 495,4	4 483,3	7 139,7	5 502,7	6 789,8	6 429,2	6 429,2	6 789,8	7 153,2	7 153,2	7 153,2	7 153,2	111,3
	в т.ч. бюджетным	-"	4 979,7	4 213,1	4 868,6	4 962,8	4 718,2	3 683,6	5 000,9	5 000,9	3 683,6	3 970,9	3 970,9	3 970,9	3 970,9	79,4
	в т.ч. прочим	-"	583,1	585,5	590,9	619,4	580,8	631,4	557,3	557,3	614,0	593,4	593,4	593,4	593,4	106,5
II	Расходы на подвоз воды															
1	Производственные расходы, в т.ч.:	тыс.руб.	30 778,6	35 822,1	33 820,4	36 932,7	35 350,6	36 080,5	36 025,2	34 401,5	40 666,4	32 220,3	33 580,6	31 064,0	32 220,3	93,7
1.2	расходы на энергетические ресурсы и холодную воду всего, в т.ч.:	-"	0,0	1 539,6	519,0	1 505,2	726,9	1 398,5	852,4	797,4	1 415,9	818,8	774,2	861,7	818,8	102,7
1.2.4	холодная вода (покупная)	-"	0,0	1 539,6	519,0	1 505,2	726,9	1 398,5	852,4	797,4	1 415,9	818,8	774,2	861,7	818,8	102,7
1.8	прочие производственные расходы, в т.ч.:	-"	26 926,7	30 932,7	29 577,6	32 103,4	30 531,8	31 812,2	31 161,9	29 747,9	35 304,7	27 721,6	28 850,4	26 770,6	27 721,6	93,2
1.8.1	цеховые расходы, в т.ч.	-"	5 355,7	6 094,6	5 573,0	6 693,4	5 884,0	7 517,7	6 878,2	6 652,4	7 182,8	4 716,4	5 202,9	4 255,8	4 716,4	70,9
1.8.1.3	расходы на оплату труда прочего персонала	-"	2 100,2	1 300,1	2 205,5	1 840,9	2 389,4	1 854,7	1 946,9	1 859,8	1 842,2	1 458,1	1 572,4	1 353,2	1 458,1	78,4
1.8.1.4	отчисления на социальные нужды прочего персонала	-"	457,6	358,1	488,9	511,1	529,7	537,4	492,3	470,5	486,1	440,5	475,0	408,8	440,5	93,6
1.8.1.5	прочие цеховые расходы	-"	2 797,9	4 436,4	2 878,5	4 341,4	2 964,9	5 125,6	4 439,0	4 322,2	4 854,5	2 817,9	3 155,5	2 493,8	2 817,9	65,2
1.8.2	услуги автотранспорта	-"	21 490,0	24 796,8	23 931,0	25 332,7	24 568,1	24 198,7	24 196,6	23 012,1	28 047,7	22 930,9	23 567,5	22 445,8	22 930,9	99,6
3	Административные расходы, в т.ч.:	-"	3 335,6	5 133,2	4 104,1	5 743,4	4 426,4	6 079,4	5 281,0	5 045,0	5 088,4	2 502,5	2 668,6	2 354,3	2 502,5	49,6
3.1	расходы на оплату работ и услуг, выполняемых сторонними организациями, в т.ч.:	-"	83,7	81,9	71,3	85,8	73,5	92,6	77,5	74,1	64,9	64,9	70,1	60,3	64,9	87,6
3.1.1	услуги связи и интернет	-"	46,9	48,1	55,3	60,0	57,0	68,0	48,0	45,8	45,0	45,0	48,7	41,8	45,0	98,1
3.1.2	юридические услуги	-"	0,0	0,1	0,1	0,0	0,1	0,0	0,0	0,0	0,0	0,0	0,0	0,0	0,0	0,0
3.1.3	аудиторские услуги	-"	19,1	17,1	15,9	11,9	16,4	6,7	17,4	16,6	6,8	6,8	7,4	6,3	6,8	41,1
3.1.4	консультационные услуги	-"	0,0	0,0	0,0	0,2	0,0	0,0	0,0	0,0	0,0	0,0	0,0	0,0	0,0	0,0
3.1.6	информационные услуги	-"	17,7	16,6	0,0	13,6	0,0	17,8	12,2	11,6	13,1	13,1	14,1	12,1	13,1	112,1
3.2	расходы на оплату труда административно-управленческого персонала	-"	2 348,5	3 713,5	3 095,6	3 854,6	3 353,7	3 845,9	3 688,3	3 523,5	3 687,4	1 621,5	1 741,6	1 513,4	1 621,5	46,0
3.3	отчисления на социальные нужды административно-управленческого персонала	-"	399,1	738,6	634,8	920,2	687,7	1 055,3	854,4	816,2	718,6	489,8	526,1	457,2	489,8	60,0

№ п/п	Показатели	Ед. изм.	2018 год		2019 год		2020 год		принято в тариф 2021 года		2022 год		проект в тариф на 2022 год с календарной разбивкой			отклонение к плану 2021 года, %
			принято в тариф	факт	принято в тариф	факт	принято в тариф	факт	с 01.07.2021	год	предлож. предпр.	предлож. Комитета (ЭОТ)	с 01.01.2022 по 30.06.2022	с 01.07.2022 по 31.12.2022	год	
1	2	3	4	5	6	7	8	9	10	11	12	13	12	13	14	15
3.4	арендная плата, лизинговые платежи, не связанные с арендой (лизингом) централизованной системы водоснабжения либо объектов, входящих в состав такой системы	-"	63,9	76,0	70,9	92,5	73,0	101,3	75,2	71,9	73,9	73,9	79,9	68,6	73,9	102,8
3.5	служебные командировки	-"	16,4	0,0	11,5	12,5	11,9	14,9	14,0	13,3	14,9	14,9	16,1	13,8	14,9	111,4
3.6	обучение персонала	-"	2,2	0,0	1,8	1,4	1,8	1,9	1,9	1,8	1,6	1,4	1,5	1,3	1,4	75,7
3.7	страхование производственных объектов	-"	0,0	0,0	0,0	0,0	0,0	0,1	0,0	0,0	0,0	0,0	0,0	0,0	0,0	0,0
3.8	прочие административные расходы, в т.ч.:	-"	421,9	523,2	218,2	776,4	224,8	967,5	569,7	544,2	527,2	236,2	233,2	239,7	236,2	43,4
3.8.1	расходы на амортизацию непроизводственных активов	-"	15,3	8,7	8,1	17,9	8,4	18,6	22,0	21,1	8,5	8,5	9,2	7,9	8,5	40,5
3.8.2	расходы по охране объектов и территорий	-"	0,0	0,0	0,0	0,0	0,0	0,0	0,0	0,0	0,0	0,0	0,0	0,0	0,0	0,0
3.8.3	прочие расходы	-"	406,6	514,4	210,1	758,5	216,4	948,9	547,6	523,2	518,7	227,7	224,0	231,7	227,7	43,5
7	Расходы, связанные с оплатой налогов и сборов, в т.ч.:	-"	5,9	8,8	5,8	10,2	7,2	11,7	11,0	10,8	8,1	9,2	10,6	7,9	9,2	85,6
8	Недополученные доходы/расходы прошлых периодов, в т.ч.	-"	0,0	0,0	0,0	309,0	0,0	0,0	548,5	516,8	370,3	8 074,1	8 283,2	7 882,9	8 074,1	1 562,4
8.1.	экономически обоснованные расходы, не учтенные при установлении регулируемых тарифов в предыдущие периоды регулирования	-"	0,0	0,0	0,0	0,0	0,0	0,0	222,1	207,8	9,3	7 038,0	7 252,5	6 831,9	7 038,0	3 387,0
8.2.	недополученные доходы в предыдущем периоде регулирования	-"	0,0	0,0	0,0	0,0	0,0	0,0	0,0	0,0	0,0	1 036,1	1 030,6	1 051,0	1 036,1	0,0
8.3	расходы, связанные с обслуживанием заемных средств и собственных средств, направляемых на покрытие недостатка средств	-"	0,0	0,0	0,0	309,0	0,0	0,0	326,4	309,0	361,0	0,0	0,0	0,0	0,0	0,0
9	Избыток средств, полученный в предыдущем периоде	-"	0,0	0,0	0,0	0,0	0,0	0,0	0,0	0,0	0,0	-3 261,8	-3 536,2	-2 998,2	-3 261,8	0,0
10	Расходы - всего, в т.ч.:	тыс.руб.	34 120,1	40 964,1	37 930,3	42 995,3	39 784,2	42 181,6	41 865,7	39 974,1	46 133,2	39 544,3	41 006,8	38 310,9	39 544,3	98,9
	исключено	-"	10 012,5	0,0	14 055,4	0,0	10 521,1	9 934,5	7 077,3	6 620,0	0,0	8 950,0	9 455,6	10 817,2	10 150,0	153,3
11	Расходы - всего, с учетом исключения	тыс.руб.	24 107,6	40 964,1	23 874,9	42 995,3	29 263,1	42 181,6	34 788,4	33 354,1	46 133,2	30 594,3	31 551,3	27 493,7	29 394,3	88,1
12	Себестоимость 1 м³	руб.	1 228,36	1 942,12	1 528,80	2 080,44	1 467,89	2 148,93	1 678,29	1 609,09	2 336,82	1 504,96	1 552,03	1 352,43	1 445,93	89,9
13	Расходы на реализуемую продукцию	тыс.руб.	14 900,4	30 760,00	17 364,7	33 051,79	19 593,4	31 431,31	25 224,8	23 955,8	34 886,2	22 365,7	22 245,5	20 723,1	21 399,2	89,3
14	Прибыль	тыс.руб.	135,2	-15 973,4	45,4	-9 782,9	10,4	-2 689,2	0,0	0,0	9,9	434,1	441,6	428,6	434,1	0,0
14.2	налог на имущество	-"	13,7	49,0	37,0	2,2	1,7	2,0	0,0	0,0	1,8	0,9	1,0	0,9	0,9	
14.3	нормативная прибыль	-"	119,9	1,6	6,7	1,2	6,9	427,5	0,0	0,0	6,5	431,6	438,9	426,2	431,6	0,0
14.2.1	средства на возврат займов и кредитов и процентов по ним	-"	113,1	0,0	0,0	0,0	0,0	426,3	0,0	0,0	0,0	426,4	433,1	421,6	426,4	
14.2.3	расходы на социальные нужды, предусмотренные коллективными договорами, в соответствии с подпунктом 3 пункта 31 Методических указаний	-"	6,8	1,6	6,7	1,2	6,9	1,1	0,0	0,0	6,5	5,2	5,8	4,6	5,2	0,0
	<i>Нормативная прибыль</i>	%	0,5	0,0	0,0	0,0	0,0	1,0	0,0	0,0	0,0	1,4	1,4	1,6	1,5	
15	Необходимая валовая выручка	тыс.руб.	15 035,6	14 837,3	17 410,1	23 272,3	19 603,8	19 237,1	25 224,8	23 955,8	34 896,1	22 799,8	22 687,1	21 151,7	21 833,3	91,1
16	Тариф	руб/м³	1 515,19	1 206,87	1 751,01	1 829,29	1 814,87	1 732,32	2 104,27	1 998,41	3 142,43	1 950,05	2 104,27	1 809,08	1 867,39	93,4

Расчет
тарифа на подвоз воды
участка Нуллигран ГП ЧАО «Чукоткоммунхоз» на 2022 год

№ п/п	Показатели	Ед. изм.	2018 год		2019 год		2020 год		принято в тариф 2021 года		2022 год		проект в тариф на 2022 год с календарной разбивкой			отклоне-ние к плану 2021 года, %
			принято в тариф	факт	принято в тариф	факт	принято в тариф	факт	с 01.07.2021	год	предлож. предпр.	предлож. Комитета (ЭОТ)	с 01.01.2022 по 30.06.2022	с 01.07.2022 по 31.12.2022	год	
1	2	3	4	5	6	7	8	9	10	11	12	13	14	15	16	17
I	Натуральные показатели															
1	Подвоз воды	м³	13 376,4	14 971,0	9 385,2	14 065,6	13 746,9	13 730,4	14 162,2	14 162,2	13 966,4	14 550,7	14 550,7	14 550,7	14 550,7	102,7
4	Отпуск воды в сеть	-"	13 376,4	14 971,0	9 385,2	14 065,6	13 746,9	13 730,4	14 162,2	14 162,2	13 966,4	14 550,7	14 550,7	14 550,7	14 550,7	102,7
5	Потери в сетях	-"														
	то же в % к отпуску в сеть	%														
6	Неучтенные расходы	-"														
7	Полезный отпуск воды, всего	м³	13 376,4	14 971,0	9 385,2	14 065,6	13 746,9	13 730,4	14 162,2	14 162,2	13 966,4	14 550,7	14 550,7	14 550,7	14 550,7	102,7
	в т.ч. на собственное производство	-"	8 851,0	7 790,5	4 887,5	7 111,5	8 273,4	7 539,5	7 879,5	7 879,5	7 775,5	7 775,5	7 775,5	7 775,5	7 775,5	98,7
8	Продано потребителям	м³	4 525,4	7 180,5	4 497,7	6 954,1	5 473,5	6 190,9	6 282,7	6 282,7	6 190,9	6 775,2	6 775,2	6 775,2	6 775,2	107,8
	в т.ч. населению:	-"	1 948,8	5 090,7	2 058,1	4 725,9	3 084,4	4 417,6	4 010,1	4 010,1	4 417,6	4 744,7	4 744,7	4 744,7	4 744,7	118,3
	- городскому	-"														
	- сельскому	-"	1 948,8	5 090,7	2 058,1	4 725,9	3 084,4	4 417,6	4 010,1	4 010,1	4 417,6	4 744,7	4 744,7	4 744,7	4 744,7	118,3
	в т.ч. бюджетным	-"	2 527,3	2 043,0	2 391,0	2 191,0	2 341,1	1 754,3	2 229,0	2 229,0	1 754,3	1 996,1	1 996,1	1 996,1	1 996,1	89,5
	в т.ч. прочим	-"	49,3	46,8	48,6	37,2	48,0	19,0	43,6	43,6	2,0	34,3	34,3	34,3	34,3	78,8
II	Расходы на подвоз воды															
1	Производственные расходы, в т.ч.:	тыс.руб.	10 259,7	9 750,9	10 291,9	11 652,4	11 129,1	11 510,7	10 896,4	10 896,4	11 877,3	8 795,2	10 783,1	6 885,4	8 795,2	80,7
1.1	расходы на приобретение сырья и материалов и их хранение	-"		0,0							0,0		0,0	0,0	0,0	0,0
1.3	расходы на оплату работ и услуг, выполняемых сторонними организациями и индивидуальными предпринимателями, связанные с эксплуатацией централизованных систем, либо объектов в составе таких систем	-"					19,9						0,0	0,0	0,0	0,0
1.4	расходы на оплату труда производственного персонала	-"	1 290,7	1 024,2	1 258,3	1 003,8	1 363,2	857,2	1 272,9	1 272,9	1 171,5	1 079,6	1 323,6	845,2	1 079,6	84,8
1.5	отчисления на социальные нужды производственного персонала	-"	311,8	309,3	312,3	298,3	338,3	259,0	345,2	345,2	353,9	326,2	399,9	255,3	326,2	94,5
1.8	прочие производственные расходы, в т.ч.:	-"	8 657,2	8 417,4	8 721,3	10 350,2	9 407,6	10 394,5	9 278,3	9 278,3	10 351,9	7 389,5	9 059,6	5 784,9	7 389,5	79,6
1.8.1	цеховые расходы, в т.ч.	-"	2 877,9	2 987,4	2 969,2	3 380,1	3 109,7	4 469,6	3 384,8	3 384,8	3 764,1	2 595,3	3 181,9	2 031,8	2 595,3	76,7
1.8.1.3	расходы на оплату труда прочего персонала	-"	714,0	309,7	789,0	595,6	854,8	834,8	597,8	597,8	592,4	618,1	757,8	483,9	618,1	103,4
1.8.1.4	отчисления на социальные нужды прочего персонала	-"	156,7	79,0	174,8	170,5	189,4	244,2	155,0	155,0	156,0	186,7	228,9	146,2	186,7	120,4
1.8.1.5	прочие цеховые расходы	-"	2 007,2	2 598,6	2 005,4	2 614,1	2 065,5	3 390,6	2 632,0	2 632,0	3 015,7	1 790,4	2 195,1	1 401,7	1 790,4	68,0
1.8.2	услуги автотранспорта	-"	5 752,3	5 418,2	5 727,6	6 944,4	6 271,4	5 895,5	5 865,7	5 865,7	6 563,1	4 769,4	5 847,4	3 733,8	4 769,4	81,3
1.8.3	контроль качества воды	-"	27,0	11,8	24,5	25,8	26,5	29,5	27,8	27,8	24,7	24,7	30,3	19,4	24,7	89,0

№ п/п	Показатели	Ед. изм.	2018 год		2019 год		2020 год		принято в тариф 2021 года		2022 год		проект в тариф на 2022 год с календарной разбивкой			отклонение к плану 2021 года, %
			принято в тариф	факт	принято в тариф	факт	принято в тариф	факт	с 01.07.2021	год	предлож. предпр.	предлож. Комитета (ЭОТ)	с 01.01.2022 по 30.06.2022	с 01.07.2022 по 31.12.2022	год	
1	2	3	4	5	6	7	8	9	10	11	12	13	14	15	16	17
3	Административные расходы, в т.ч.:	-"	1 348,6	1 488,5	1 363,0	1 837,9	1 470,0	2 422,8	1 628,0	1 628,0	1 756,8	879,6	1 078,4	688,6	879,6	54,0
3.1	расходы на оплату работ и услуг, выполняемых сторонними организациями, в т.ч.:	-"	27,9	23,7	30,7	25,1	31,6	36,9	23,9	23,9	22,4	22,4	27,5	17,5	22,4	93,7
3.1.1	услуги связи и интернет	-"	15,6	13,9	25,4	19,2	26,1	27,1	14,8	14,8	15,5	15,5	19,0	12,2	15,5	105,0
3.1.2	юридические услуги	-"		0,0	0,0	0,0	0,0	0,0					0,0	0,0	0,0	0,0
3.1.3	аудиторские услуги	-"	6,4	5,0	5,3	2,0	5,5	2,7	5,3	5,3	2,4	2,4	2,9	1,8	2,4	44,0
3.1.4	консультационные услуги	-"				0,1		0,0					0,0	0,0	0,0	0,0
3.1.6	информационные услуги	-"	5,9	4,8		3,8		7,1	3,8	3,8	4,506	4,5	5,5	3,5	4,5	119,9
3.2	расходы на оплату труда административно-управленческого персонала	-"	969,0	1 076,8	1 028,0	1 190,7	1 113,8	1 532,7	1 137,0	1 137,0	1 273,1	612,0	750,4	479,1	612,0	53,8
3.3	отчисления на социальные нужды административно-управленческого персонала	-"	165,5	214,2	210,8	310,2	228,4	420,6	263,4	263,4	248,1	184,9	226,7	144,7	184,9	70,2
3.4	арендная плата, лизинговые платежи, не связанные с арендой (лизингом) централизованной системы водоснабжения либо объектов, входящих в состав такой системы	-"	21,3	22,0	23,5	30,8	24,2	40,4	23,2	23,2	25,5	25,5	31,3	20,0	25,5	109,9
3.5	служебные командировки	-"	5,5		3,8	5,7	3,9	5,9	4,3	4,3	5,1	5,1	6,3	4,0	5,1	119,2
3.6	обучение персонала	-"	0,7		0,6	0,7	0,6	0,7	0,6	0,6	0,6	0,6	0,7	0,4	0,6	95,9
3.7	страхование производственных объектов	-"						0,0					0,0	0,0	0,0	0,0
3.8	прочие административные расходы, в т.ч.:	-"	158,7	151,7	65,5	274,7	67,4	385,6	175,6	175,6	182,0	29,1	35,7	22,8	29,1	16,6
3.8.1	расходы на амортизацию непроизводственных активов	-"	5,1	2,5	2,7	6,1	2,8	7,4	6,8	6,8	2,9	2,9	3,6	2,3	2,9	43,3
3.8.3	прочие расходы	-"	153,6	149,2	62,8	268,6	64,7	378,2	168,8	168,8	179,1	26,2	32,1	20,5	26,2	15,5
7	Расходы, связанные с оплатой налогов и сборов, в т.ч.:	-"	3,9	6,7	4,3	7,7	4,4	8,9	7,5	7,5	5,4	6,2	7,6	4,8	6,2	82,0
7.3	водный налог и плата за пользование водным объектом	-"	3,9	6,7	4,3	7,7	4,4	8,9	7,5	7,5	5,4	6,2	7,6	4,8	6,2	82,0
8	Неполученные доходы/расходы прошлых периодов, в т.ч.	-"	0,0	0,0	0,0	56,7	0,0	0,0	56,7	56,7	85,3	2 339,9	2 868,7	1 831,8	2 339,9	4 126,4
8.1.	экономически обоснованные расходы, не учтенные при установлении регулируемых тарифов в предыдущие периоды регулирования	-"										2 339,9	2 868,7	1 831,8	2 339,9	0,0
8.3	расходы, связанные с обслуживанием заемных средств и собственных средств, направляемых на покрытие недостатка средств	-"				56,7			56,7	56,7	85,3		0,0	0,0	0,0	0,0
9	Избыток средств, полученный в предыдущем периоде	-"										-1 662,0	-2 037,7	-1 301,1	-1 662,0	0,0
10	Расходы - всего, в т.ч.:	тыс.руб.	11 612,3	11 246,1	11 659,2	13 554,7	12 603,5	13 942,4	12 588,7	12 588,7	13 724,7	10 358,9	12 700,1	8 109,5	10 358,9	82,3
	исключено	-"			2 252,5								0,0	0,0	0,0	0,0
11	Расходы - всего, с учетом исключения	тыс.руб.	11 612,3	11 246,1	9 406,7	13 554,7	12 603,5	13 942,4	12 588,7	12 588,7	13 724,7	10 358,9	12 700,1	8 109,5	10 358,9	82,3
12	Себестоимость 1 м³	руб.	868,12	751,19	1 002,29	963,68	916,82	1 015,44	888,89	888,89	982,69	711,92	872,82	557,33	711,92	80,1
13	Расходы на реализуемую продукцию	тыс.руб.	3 928,6	5 393,90	4 508,0	6 701,5	5 018,2	6 286,5	5 584,7	5 584,7	6 083,8	4 823,4	5 913,5	3 776,0	4 823,4	86,4
14	Прибыль	тыс.руб.	21,5	-0,2	5,6	1 357,5	2,8	-693,1	0,0	0,0	3,9	88,8	108,9	69,5	88,8	0,0
14.1	налог на прибыль	-"	0,4		0,4		0,5				0,6	0,6	0,8	0,5	0,6	
14.2	налог на имущество	-"	6,3	9,5	3,4	0,7	0,4	0,6			0,6	0,3	0,3	0,2	0,3	
14.3	нормативная прибыль	-"	14,8	0,6	1,8	0,5	1,9	85,7	0,0	0,0	2,6	87,9	107,8	68,8	87,9	0,0
14.3.1	средства на возврат займов и кредитов и процентов по ним	-"	13,1					85,3				85,3	104,6	66,8	85,3	
14.3.3	расходы на социальные нужды, предусмотренные коллективными договорами, в соответствии с подпунктом 3 пункта 31 Методических указаний	-"	1,7	0,6	1,8	0,5	1,9	0,4			2,6	2,6	3,2	2,0	2,6	0,0
	Нормативная прибыль	%	0,1	0,0	0,0	0,0	0,0	0,6	0,0	0,0	0,0	0,8	0,8	0,8	0,8	
15	Необходимая валовая выручка	тыс.руб.	3 950,1	5 403,8	4 513,6	8 060,2	5 021,0	5 679,8	5 584,7	5 584,7	6 087,6	4 912,2	6 022,4	3 845,5	4 912,2	88,0
16	Тариф	руб/м³	872,87	752,56	1 003,53	1 159,06	917,33	917,44	888,89	888,89	983,31	725,03	888,89	567,59	725,03	81,6

Расчет
тарифа на подвоз воды
участка Сиреники ГП ЧАО «Чукоткоммунхоз» на 2022 год

№ п/п	Показатели	Ед. изм.	2018 год		2019 год		2020 год		принято в тариф 2021 года		2022 год		проект в тариф на 2022 год с календарной разбивкой			отклонение к плану 2021 года, %
			принято в тариф	факт	принято в тариф	факт	принято в тариф	факт	с 01.07.2021	год	предлож. предпр.	предлож. Комитета (ЭОТ)	с 01.01.2022 по 30.06.2022	с 01.07.2022 по 31.12.2022	год	
1	2	3	4	5	6	7	8	9	10	11	12	13	14	15	16	17
I	Натуральные показатели															
1	Подвоз воды	м³	1 909,1													
2	Покупная вода	м³		1 785,3	1 913,4	1 835,9	1 801,5	1 603,8	1 795,3	1 795,3	1 605,2	1 605,2	1 605,2	1 605,2	1 605,2	89,4
4	Отпуск воды в сеть	"-	1 909,1	1 785,3	1 913,4	1 835,9	1 801,5	1 603,8	1 795,3	1 795,3	1 605,2	1 605,2	1 605,2	1 605,2	1 605,2	89,4
7	Полезный отпуск воды, всего	м³	1 909,1	1 785,3	1 913,4	1 835,9	1 801,5	1 603,8	1 795,3	1 795,3	1 605,2	1 605,2	1 605,2	1 605,2	1 605,2	89,4
	в т.ч. на собственное производство	"-	394,5	312,0	408,5	312,4	314,3	311,0	312,4	312,4	312,4	312,4	312,4	312,4	312,4	100,0
8	Продано потребителям	м³	1 514,6	1 473,3	1 504,9	1 523,5	1 487,2	1 292,8	1 482,9	1 482,9	1 292,8	1 292,8	1 292,8	1 292,8	1 292,8	87,2
	в т.ч. населению:	"-	612,0	599,8	612,0	582,8	607,9	566,2	598,2	598,2	566,2	566,2	566,2	566,2	566,2	94,7
	- городскому	"-														
	- сельскому	"-	612,0	599,8	612,0	582,8	607,9	566,2	598,2	598,2	566,2	566,2	566,2	566,2	566,2	94,7
	в т.ч. бюджетным	"-	893,0	863,9	883,3	875,1	879,3	717,0	875,1	875,1	717,0	717,0	717,0	717,0	717,0	81,9
	в т.ч. прочим	"-	9,6	9,6	9,6	65,6	0,0	9,6	9,6	9,6	9,600	9,6	9,6	9,6	9,6	100,0
II	Расходы на подвоз воды															
1	Производственные расходы, в т.ч.:	тыс.руб.	4 174,9	6 945,3	5 311,3	5 893,7	5 683,9	6 196,8	5 894,7	5 514,1	6 115,3	4 321,1	4 085,4	4 547,5	4 321,1	78,4
1.1	расходы на приобретение сырья и материалов и их хранение	"-		0,1	17,5		18,0	7,6	6,2	5,8	2,8	2,8	2,6	2,9	2,8	47,9
1.2	расходы на энергетические ресурсы и холодную воду всего, в т.ч.:	"-	0,0	1 539,6	519,0	1 505,2	726,9	1 398,5	852,4	797,4	1 415,9	818,8	774,2	861,7	818,8	102,7
1.2.4	холодная вода (покупная)	"-		1 539,6	519,0	1 505,2	726,9	1 398,5	852,4	797,4	1 415,9	818,8	774,2	861,7	818,8	102,7
1.4	расходы на оплату труда производственного персонала	"-	514,8	465,6	517,1	449,0	560,2	288,4	611,0	571,5	585,7	539,8	510,4	568,1	539,8	94,5
1.5	отчисления на социальные нужды производственного персонала	"-	155,9	139,3	156,2	132,8	169,3	86,1	184,5	172,6	177,0	163,1	154,2	171,6	163,1	94,5
1.8	прочие производственные расходы, в т.ч.:	"-	3 504,2	4 800,7	4 101,4	3 806,7	4 209,4	4 416,3	4 240,6	3 966,8	3 933,9	2 796,6	2 644,1	2 943,1	2 796,6	70,5
1.8.1	цеховые расходы, в т.ч.	"-	439,6	713,6	317,3	550,5	338,4	547,2	460,5	430,7	509,9	413,3	390,7	434,9	413,3	96,0
1.8.1.3	расходы на оплату труда прочего персонала	"-	244,0	178,7	178,6	204,1	193,5	184,9	194,3	181,7	177,2	161,6	152,8	170,1	161,6	88,9
1.8.1.4	отчисления на социальные нужды прочего персонала	"-	52,8	50,1	39,6	55,0	42,9	54,6	49,3	46,2	51,1	48,8	46,2	51,4	48,8	105,8
1.8.1.5	прочие цеховые расходы	"-	142,8	484,8	99,1	291,4	102,0	307,8	216,8	202,8	281,6	202,8	191,8	213,4	202,8	100,0
1.8.2	услуги автотранспорта	"-	3 064,6	4 087,1	3 784,2	3 256,2	3 871,0	3 846,5	3 780,1	3 536,0	3 424,0	2 383,3	2 253,3	2 508,2	2 383,3	67,4
1.8.3	контроль качества воды	"-						22,6					0,0	0,0	0,0	0,0
3	Административные расходы, в т.ч.:	"-	462,2	782,0	655,2	917,9	706,6	782,6	834,0	780,2	789,4	624,4	590,4	657,2	624,4	80,0
3.1	расходы на оплату работ и услуг, выполняемых сторонними организациями, в т.ч.:	"-	13,7	12,5	9,7	12,6	10,0	11,9	12,2	11,5	10,1	10,1	9,5	10,6	10,1	87,9
3.1.1	услуги связи и интернет	"-	7,7	7,3	7,2	9,6	7,4	8,8	7,6	7,1	7,0	7,0	6,6	7,3	7,0	98,4
3.1.2	юридические услуги	"-		0,0	0,0	0,0	0,0	0,0					0,0	0,0	0,0	0,0
3.1.3	аудиторские услуги	"-	3,1	2,6	2,5	1,0	2,6	0,9	2,7	2,6	1,1	1,1	1,0	1,1	1,1	41,3
3.1.4	консультационные услуги	"-				0,1		0,0					0,0	0,0	0,0	0,0
3.1.6	информационные услуги	"-	2,9	2,5		1,9		2,3	1,9	1,8	2,0	2,0	1,9	2,1	2,0	112,4
3.2	расходы на оплату труда административно-управленческого персонала	"-	306,4	565,7	494,2	594,7	535,4	495,1	582,5	544,9	572,0	398,5	376,7	419,3	398,5	73,1

№ п/п	Показатели	Ед. изм.	2018 год		2019 год		2020 год		принято в тариф 2021 года		2022 год		проект в тариф на 2022 год с календарной разбивкой			отклонение к плану 2021 года, %
			принято в тариф	факт	принято в тариф	факт	принято в тариф	факт	с 01.07.2021	год	предлож. предпр.	предлож. Комитета (ЭОТ)	с 01.01.2022 по 30.06.2022	с 01.07.2022 по 31.12.2022	год	
1	2	3	4	5	6	7	8	9	10	11	12	13	14	15	16	17
3.3	отчисления на социальные нужды административно-управленческого персонала	„-“	50,3	112,5	101,3	154,9	109,8	135,9	134,9	126,2	111,5	120,4	113,8	126,7	120,4	95,4
3.4	арендная плата, лизинговые платежи, не связанные с арендой (лизингом) централизованной системы водоснабжения либо объектов, входящих в состав такой системы	„-“	10,5	11,6	11,3	15,4	11,7	13,0	11,9	11,1	11,5	11,5	10,8	12,1	11,5	103,1
3.5	служебные командировки	„-“	2,7		1,8	2,9	1,9	1,9	2,2	2,1	2,3	2,3	2,2	2,4	2,3	111,7
3.6	обучение персонала	„-“	0,4		0,3	0,3	0,3	0,2	0,3	0,3	0,3		0,0	0,0	0,0	0,0
3.7	страхование производственных объектов	„-“						0,0					0,0	0,0	0,0	0,0
3.8	прочие административные расходы, в т.ч.:	„-“	78,2	79,7	36,5	137,2	37,6	124,6	90,0	84,2	81,8	81,8	77,3	86,1	81,8	97,2
3.8.1	расходы на амортизацию непроизводственных активов	„-“	2,5	1,3	1,3	3,0	1,3	2,4	3,5	3,3	1,3	1,3	1,3	1,4	1,3	40,6
3.8.3	прочие расходы	„-“	75,7	78,4	35,2	134,1	36,3	122,2	86,5	80,9	80,5	80,5	76,1	84,7	80,5	99,5
7	Расходы, связанные с оплатой налогов и сборов, в т.ч.:	„-“	0,6	0,0	0,0	0,0	0,0	0,0	0,0	0,0	0,8	0,8	0,8	0,8	0,8	0,0
7.3	водный налог и плата за пользование водным объектом	„-“	0,6								0,8	0,8	0,8	0,8	0,8	0,0
8	Недополученные доходы/расходы прошлых периодов, в т.ч.	„-“	0,0	0,0	0,0	59,7	0,0	0,0	285,9	267,5	85,6	1 432,6	1 354,5	1 507,6	1 432,6	535,6
8.1.	экономически обоснованные расходы, не учтенные при установлении регулируемых тарифов в предыдущие периоды регулирования	„-“							222,1	207,8	9,3	1 007,1	952,2	1 059,9	1 007,1	484,7
8.2.	недополученные доходы в предыдущем периоде регулирования	„-“										425,5	402,3	447,8	425,5	0,0
8.3	расходы, связанные с обслуживанием заемных средств и собственных средств, направляемых на покрытие недостатка средств	„-“				59,7			63,8	59,7	76,3		0,0	0,0	0,0	0,0
9	Избыток средств, полученный в предыдущем периоде	„-“										-709,6	-670,9	-746,8	-709,6	0,0
10	Расходы - всего, в т.ч.:	тыс.руб.	4 637,8	7 727,3	5 966,5	6 871,3	6 390,5	6 979,5	7 014,7	6 561,7	6 991,1	5 669,3	5 360,1	5 966,3	5 669,3	86,4
	исключено	„-“	1 511,5		2 339,0		2 451,0	2 182,0	2 186,2	2 045,0			1 134,6	1 262,9	1 200,0	58,7
11	Расходы - всего, с учетом исключения	тыс.руб.	3 126,3	7 727,3	3 627,5	6 871,3	3 939,5	6 979,5	4 828,5	4 516,7	6 991,1	5 669,3	4 225,5	4 703,4	4 469,3	98,9
12	Себестоимость 1 м³	руб.	1 637,53	4 328,35	1 895,77	3 742,71	2 186,80	4 351,84	2 689,50	2 515,83	4 355,27	3 531,81	2 632,41	2 930,11	2 784,24	110,7
13	Расходы на реализуемую продукцию	тыс.руб.	2 480,2	6 376,90	2 853,0	5 702,1	3 252,3	5 626,1	3 988,3	3 730,8	5 630,5	4 565,9	3 403,2	3 788,0	3 599,5	96,5
14	Прибыль	тыс.руб.	26,0	-4 201,1	10,2	-2 560,5	2,4	-671,7	0,0	0,0	1,9	78,1	73,8	82,2	78,1	0,0
14.1	налог на прибыль	„-“	0,4		0,4		0,4				0,3	0,3	0,3	0,3	0,3	
14.2	налог на имущество	„-“	5,8	11,6	8,1	0,3	0,3	0,3			0,3	0,1	0,1	0,1	0,1	
14.3	нормативная прибыль	„-“	19,8	0,3	1,7	0,2	1,7	76,5	0,0	0,0	1,3	77,6	73,4	81,7	77,6	0,0
14.3.1	средства на возврат займов и кредитов и процентов по ним	„-“	18,1					76,3				76,3	72,1	80,3	76,3	
14.3.3	расходы на социальные нужды, предусмотренные коллективными договорами, в соответствии с подпунктом 3 пункта 31 Методических указаний	„-“	1,7	0,3	1,7	0,2	1,7	0,1			1,3	1,3	1,2	1,4	1,3	0,0
	<i>Нормативная прибыль</i>	%	0,6	0,0	0,0	0,0	0,0	1,1	0,0	0,0	0,0	1,4	1,7	1,7	1,7	
15	Необходимая валовая выручка	тыс.руб.	2 506,2	2 187,7	2 863,2	3 142,1	3 254,7	2 849,1	3 988,3	3 730,8	5 632,4	4 644,0	3 477,0	3 870,2	3 677,5	98,6
16	Тариф	руб/м³	1 654,69	1 484,92	1 902,51	2 062,39	2 188,41	2 203,84	2 689,50	2 515,83	4 356,73	3 592,19	2 689,50	2 993,66	2 844,62	113,1

**Расчет
тарифа на подвоз воды
участка Эмелен ГП ЧАО «Чукоткоммунхоз» на 2022 год**

№ п/п	Показатели	Ед. изм.	2018 год		2019 год		2020 год		принято в тариф 2021 года		2022 год		проект в тариф на 2022 год с календарной разбивкой			отклоне-ние к плану 2021 года, %
			принято в тариф	факт	принято в тариф	факт	принято в тариф	факт	с 01.07.2021	год	предлож. предпр.	предлож. Комитета (ЭОТ)	с 01.01.2022 по 30.06.2022	с 01.07.2022 по 31.12.2022	год	
1	2	3	4	5	6	7	8	9	10	11	12	13	14	15	16	17
I	Натуральные показатели															
1	Подвоз воды	м³	2 737,6	2 641,5	2 677,9	2 652,8	2 704,5	2 694,5	2 676,3	2 676,3	2 553,7	2 553,7	2 553,7	2 553,7	2 553,7	95,4
4	Отпуск воды в сеть	"-	2 737,6	2 641,5	2 677,9	2 652,8	2 704,5	2 694,5	2 676,3	2 676,3	2 553,7	2 553,7	2 553,7	2 553,7	2 553,7	95,4
5	Потери в сетях	"-														
	то же в % к отпуску в сеть	%														
6	Неучтенные расходы	"-														
7	Полезный отпуск воды, всего	м³	2 737,6	2 641,5	2 677,9	2 652,8	2 704,5	2 694,5	2 676,3	2 676,3	2 553,7	2 553,7	2 553,7	2 553,7	2 553,7	95,4
	в т.ч. на собственное производство	"-	422,9	656,0	352,8	485,1	506,0	656,4	515,6	515,6	515,6	515,6	515,6	515,6	515,6	100,0
8	Продано потребителям	м³	2 314,7	1 985,5	2 325,1	2 167,7	2 198,5	2 038,1	2 160,7	2 160,7	2 038,1	2 038,1	2 038,1	2 038,1	2 038,1	94,3
	в т.ч. населению:	"-	1 185,7	1 138,7	1 154,4	1 151,4	1 155,8	1 090,6	1 144,4	1 144,4	1 090,6	1 126,9	1 126,9	1 126,9	1 126,9	98,5
	- городскому	"-														
	- сельскому	"-	1 185,7	1 138,7	1 154,4	1 151,4	1 155,8	1 090,6	1 144,4	1 144,4	1 090,6	1 126,9	1 126,9	1 126,9	1 126,9	98,5
	в т.ч. бюджетным	"-	783,8	505,2	834,8	692,2	697,3	530,4	692,2	692,2	530,4	575,9	575,9	575,9	575,9	83,2
	в т.ч. прочим	"-	345,2	341,7	335,9	324,1	345,4	417,1	324,1	324,1	417,1	361,0	361,0	361,0	361,0	111,4
II	Расходы на подвоз воды															
1	Производственные расходы, в т.ч.:	тыс.руб.	6 750,5	9 220,7	7 793,2	7 463,6	7 777,1	4 787,2	7 701,8	7 204,5	7 910,8	6 239,2	6 751,5	5 897,7	6 239,2	86,6
1.1	расходы на приобретение сырья и материалов и их хранение	"-						0,1	0,0	0,0	0,0		0,0	0,0	0,0	0,0
1.3	расходы на оплату работ и услуг, выполняемых сторонними организациями и индивидуальными предпринимателями, связанные с эксплуатацией централизованных систем, либо объектов в составе таких систем	"-						19,4					0,0	0,0	0,0	0,0
1.4	расходы на оплату труда производственного персонала	"-	627,1	516,7	629,1	551,3	681,6	513,6	611,0	571,5	585,7	539,8	584,1	510,3	539,8	94,5
1.5	отчисления на социальные нужды производственного персонала	"-	150,3	150,3	156,2	163,1	169,3	153,8	184,5	172,6	177,0	163,1	176,5	154,1	163,1	94,5
1.8	прочие производственные расходы, в т.ч.:	"-	5 973,1	8 553,7	7 007,9	6 749,2	6 906,9	4 119,7	6 906,4	6 460,3	7 148,0	5 536,3	5 990,9	5 233,3	5 536,3	85,7
1.8.1	цеховые расходы, в т.ч.	"-	880,1	1 239,5	831,8	1 340,9	886,7	1 083,9	1 342,1	1 255,5	1 321,0	278,6	301,5	263,4	278,6	22,2
1.8.1.3	расходы на оплату труда прочего персонала	"-	477,3	486,7	460,4	546,0	498,8	446,4	587,7	549,7	540,1	203,9	220,7	192,8	203,9	37,1
1.8.1.4	отчисления на социальные нужды прочего персонала	"-	103,2	135,0	101,3	145,3	109,8	123,4	138,6	129,6	140,1	61,6	66,7	58,2	61,6	47,5
1.8.1.5	прочие цеховые расходы	"-	299,6	617,8	270,0	649,6	278,1	514,1	615,8	576,1	640,8	13,1	14,2	12,4	13,1	2,3
1.8.2	услуги автотранспорта	"-	5 066,1	7 302,4	6 151,6	5 382,5	5 993,6	3 013,9	5 534,5	5 177,1	5 802,3	5 233,0	5 662,6	4 946,5	5 233,0	101,1

№ п/п	Показатели	Ед. изм.	2018 год		2019 год		2020 год		принято в тариф 2021 года		2022 год		проект в тариф на 2022 год с календарной разбивкой			отклонение к плану 2021 года, %
			принято в тариф	факт	принято в тариф	факт	принято в тариф	факт	с 01.07.2021	год	предлож. предпр.	предлож. Комитета (ЭОТ)	с 01.01.2022 по 30.06.2022	с 01.07.2022 по 31.12.2022	год	
1	2	3	4	5	6	7	8	9	10	11	12	13	14	15	16	17
1.8.3	контроль качества воды	-"	27,0	11,8	24,5	25,8	26,5	21,9	29,7	27,8	24,7	24,7	26,8	23,4	24,7	89,0
3	Административные расходы, в т.ч.:	-"	819,1	1 824,3	1 250,3	1 746,2	1 348,5	1 688,3	1 742,8	1 630,3	1 567,6	469,3	507,8	443,6	469,3	28,8
3.1	расходы на оплату работ и услуг, выполняемых сторонними организациями, в т.ч.:	-"	23,6	29,1	18,5	31,1	19,1	25,7	25,6	23,9	20,0	20,0	21,6	18,9	20,0	83,5
3.1.1	услуги связи и интернет	-"	13,2	17,1	13,7	18,3	14,1	18,9	15,8	14,8	13,9	13,9	15,0	13,1	13,9	93,6
3.1.2	юридические услуги	-"	0,0	0,0	0,0	0,0	0,0	0,0	0,0	0,0	0,0	0,0	0,0	0,0	0,0	0,0
3.1.3	аудиторские услуги	-"	5,4	6,1	4,9	7,5	5,0	1,9	5,7	5,4	2,1	2,1	2,3	2,0	2,1	39,2
3.1.4	консультационные услуги	-"						0,0					0,0	0,0	0,0	0,0
3.1.6	информационные услуги	-"	5,0	5,9		5,4		5,0	4,0	3,8	4,0	4,0	4,4	3,8	4,0	106,8
3.2	расходы на оплату труда административно-управленческого персонала	-"	569,4	1 319,7	943,0	1 264,9	1 021,7	1 068,0	1 217,2	1 138,6	1 136,0	305,0	330,1	288,3	305,0	26,8
3.3	отчисления на социальные нужды административно-управленческого персонала	-"	97,3	262,5	193,4	245,6	209,5	293,1	282,0	263,8	221,4	92,1	99,7	87,1	92,1	34,9
3.4	арендная плата, лизинговые платежи, не связанные с арендой (лизингом) централизованной системы водоснабжения либо объектов, входящих в состав такой системы	-"	18,0	27,0	21,6	25,6	22,2	28,1	24,8	23,2	22,8	22,8	24,6	21,5	22,8	98,0
3.5	служебные командировки	-"	4,6		3,5		3,6	4,1	4,6	4,3	4,6	4,6	5,0	4,3	4,6	106,2
3.6	обучение персонала	-"	0,6		0,5		0,6	0,5	0,6	0,6	0,5	0,5	0,5	0,5	0,5	85,5
3.7	страхование производственных объектов	-"						0,0					0,0	0,0	0,0	0,0
3.8	прочие административные расходы, в т.ч.:	-"	105,6	185,9	69,7	179,0	71,8	268,7	188,0	175,9	162,4	24,3	26,3	23,0	24,3	13,8
3.8.1	расходы на амортизацию непроизводственных активов	-"	4,3	3,1	2,5	4,7	2,5	5,2	7,3	6,8	2,6	2,6	2,8	2,5	2,6	38,6
3.8.3	прочие расходы	-"	101,3	182,8	67,2	174,3	69,2	263,5	180,7	169,1	159,8	21,7	23,5	20,5	21,7	12,8
5	Амортизация, в т.ч.:	-"	0,0	0,0	0,0	0,0	0,0	10,1	0,0	0,0	0,0	0,0	0,0	0,0	0,0	0,0
5.1	амортизация основных средств и нематериальных активов, относимых к объектам централизованной системы водоснабжения	-"						10,1					0,0	0,0	0,0	0,0
7	Расходы, связанные с оплатой налогов и сборов, в т.ч.:	-"	0,8	1,2	0,9	1,4	1,6	1,6	2,0	1,9	1,2	1,4	1,5	1,3	1,4	73,6
7.3	водный налог и плата за пользование водным объектом	-"	0,8	1,2	0,9	1,4	1,6	1,6	2,0	1,9	1,2	1,4	1,5	1,3	1,4	73,6
8	Недополученные доходы/расходы прошлых периодов, в т.ч.	-"	0,0	0,0	0,0	73,3	0,0	0,0	78,3	73,3	1,2	397,8	430,5	376,1	397,8	542,8
8.2	недополученные доходы в предыдущем периоде регулирования	-"										397,8	430,5	376,1	397,8	0,0
8.3	расходы, связанные с обслуживанием заемных средств и собственных средств, направляемых на покрытие недостатка средств	-"				73,3			78,3	73,3	1,2		0,0	0,0	0,0	0,0
10	Расходы - всего, в т.ч.:	тыс.руб.	7 570,4	11 046,2	9 044,4	9 284,5	9 127,2	6 487,1	9 525,0	8 909,9	9 480,7	7 107,7	7 691,3	6 718,6	7 107,7	79,8
	исключено	-"	2 481,0		3 278,2		2 424,1	2 415,1	1 367,3	1 279,0			0,0	0,0	0,0	0,0
11	Расходы - всего, с учетом исключения	тыс.руб.	5 089,4	11 046,2	5 766,2	9 284,5	6 703,1	6 487,1	8 157,7	7 630,9	9 480,7	7 107,7	7 691,3	6 718,6	7 107,7	93,1
12	Себестоимость 1 м³	руб.	1 859,09	4 181,72	2 153,25	3 499,92	2 478,50	2 407,58	3 048,17	2 851,32	3 712,62	2 783,35	3 011,88	2 630,99	2 783,35	97,6
13	Расходы на реализуемую продукцию	тыс.руб.	4 303,3	8 303,00	5 006,5	7 586,7	5 448,9	4 906,8	6 586,1	6 160,7	7 566,5	5 672,6	6 138,4	5 362,1	5 672,6	92,1
14	Прибыль	тыс.руб.	34,6	-5 137,8	4,4	-2 368,3	2,7	2 503,9	0,0	0,0	2,2	68,4	74,0	64,6	68,4	0,0
14.1	налог на прибыль	-"	0,4		0,4		0,4				0,3	0,3	0,4	0,3	0,3	
14.2	налог на имущество	-"	0,9	2,8	2,3	0,7	0,7	0,7			0,5	0,1	0,2	0,1	0,1	
14.3	нормативная прибыль	-"	33,3	0,3	1,7	0,3	1,7	66,8	0,0	0,0	1,3	67,9	73,5	64,2	67,9	0,0
14.3.1	средства на возврат займов и кредитов и процентов по ним	-"	31,6					66,6				66,6	72,1	63,0	66,6	
14.3.3	расходы на социальные нужды, предусмотренные коллективными договорами, в соответствии с подпунктом 3 пункта 31 Методических указаний	-"	1,7	0,3	1,7	0,3	1,7	0,3			1,3	1,3	1,4	1,2	1,3	0,0
	Нормативная прибыль	%	0,7	0,0	0,0	0,0	0,0	1,0	0,0	0,0	0,0	1,0	1,0	1,0	1,0	
15	Необходимая валовая выручка	тыс.руб.	4 337,9	3 168,3	5 010,9	5 219,3	5 451,7	5 063,1	6 586,1	6 160,7	7 568,7	5 741,0	6 212,3	5 426,7	5 741,0	93,2
16	Тариф	руб/м³	1 874,06	1 595,71	2 155,16	2 407,79	2 479,75	2 484,28	3 048,17	2 851,32	3 713,68	2 816,89	3 048,17	2 662,70	2 816,89	98,8

Расчет
тарифа на подвоз воды
участка Япракыннот ГП ЧАО «Чукоткоммунхоз» на 2022 год

№ п/п	Показатели	Ед. изм.	2018 год		2019 год		2020 год		принято в тариф 2021 года		2022 год		проект в тариф на 2022 год с календарной разбивкой			отклоне-ние к плану 2021 года, %
			принято в тариф	факт	принято в тариф	факт	принято в тариф	факт	с 01.07.2021	год	предлож. предпр.	предлож. Комитета (ЭОТ)	с 01.01.2022 по 30.06.2022	с 01.07.2022 по 31.12.2022	год	
1	2	3	4	5	6	7	8	9	10	11	12	13	14	15	16	17
I	Натуральные показатели															
1	Подвоз воды	м³	1 602,7	1 694,7	1 640,2	2 112,2	1 682,5	1 600,5	2 094,7	2 094,7	1 616,7	1 619,5	1 619,5	1 619,5	1 619,5	77,3
4	Отпуск воды в сеть	"-	1 602,7	1 694,7	1 640,2	2 112,2	1 682,5	1 600,5	2 094,7	2 094,7	1 616,7	1 619,5	1 619,5	1 619,5	1 619,5	77,3
7	Полезный отпуск воды, всего	м³	1 602,7	1 694,7	1 640,2	2 112,2	1 682,5	1 600,5	2 094,7	2 094,7	1 616,7	1 619,5	1 619,5	1 619,5	1 619,5	77,3
	в т.ч. на собственное производство	"-	34,2	40,0	25,0	35,5	40,0	17,4	33,6	33,6	33,6	33,6	33,6	33,6	33,6	100,0
8	Продано потребителям	м³	1 568,5	1 654,7	1 615,2	2 076,7	1 642,5	1 583,0	2 061,1	2 061,1	1 583,1	1 585,9	1 585,9	1 585,9	1 585,9	76,9
	в т.ч. населению:	"-	614,0	666,3	658,8	679,6	654,6	715,4	676,5	676,5	715,4	715,4	715,4	715,4	715,4	105,8
	- городскому	"-														
	- сельскому	"-	614,0	666,3	658,8	679,6	654,6	715,4	676,5	676,5	715,4	715,4	715,4	715,4	715,4	105,8
	в т.ч бюджетным	"-	775,6	801,0	759,5	1 204,6	800,5	681,9	1 204,6	1 204,6	681,9	681,9	681,9	681,9	681,9	56,6
	в т.ч. прочим	"-	179,0	187,4	196,9	192,5	187,4	185,8	180,0	180,0	185,4	188,6	188,6	188,6	188,6	104,8
II	Расходы на подвоз воды															
1	Производственные расходы, в т.ч.:	тыс.руб.	9 593,4	9 905,2	10 424,0	11 923,0	10 760,6	13 585,7	11 532,2	10 786,6	14 763,0	12 864,8	11 960,7	13 733,5	12 864,8	119,3
1.1	расходы на приобретение сырья и материалов и их хранение	"-			3,7		3,8				0,0		0,0	0,0	0,0	0,0
1.3	расходы на оплату работ и услуг, выполняемых сторонними организациями и индивидуальными предпринимателями, связанные с эксплуатацией централизованных систем, либо объектов в составе таких систем	"-					19,4						0,0	0,0	0,0	0,0
1.4	расходы на оплату труда производственного персонала	"-	645,4	571,7	517,1	559,9	560,2	540,7	611,0	571,5	715,1	664,8	618,1	709,7	664,8	116,3
1.5	отчисления на социальные нужды производственного персонала	"-	155,9	172,6	156,2	166,0	169,3	163,3	184,5	172,6	177,0	200,8	186,7	214,4	200,8	116,4
1.8	прочие производственные расходы, в т.ч.:	"-	8 792,1	9 160,9	9 747,0	11 197,1	10 007,9	12 881,7	10 736,7	10 042,5	13 870,9	11 999,2	11 155,9	12 809,4	11 999,2	119,5
1.8.1	цеховые расходы, в т.ч.	"-	1 158,1	1 154,2	1 454,8	1 421,8	1 549,2	1 417,0	1 690,7	1 581,4	1 587,9	1 429,2	1 328,8	1 525,7	1 429,2	90,4
1.8.1.3	расходы на оплату труда прочего персонала	"-	664,9	325,1	777,5	495,2	842,4	388,7	567,2	530,5	532,6	474,3	441,0	506,4	474,3	89,4
1.8.1.4	отчисления на социальные нужды прочего персонала	"-	144,9	93,9	173,2	140,3	187,6	115,2	149,3	139,6	138,9	143,3	133,2	153,0	143,3	102,6
1.8.1.5	прочие цеховые расходы	"-	348,3	735,2	504,1	786,4	519,2	913,1	974,3	911,3	916,4	811,6	754,5	866,4	811,6	89,1
1.8.2	услуги автотранспорта	"-	7 606,9	7 989,0	8 267,7	9 749,6	8 432,2	11 442,8	9 016,2	8 433,3	12 258,3	10 545,3	9 804,1	11 257,3	10 545,3	125,0
1.8.3	контроль качества воды	"-	27,0	17,7	24,5	25,8	26,5	21,9	29,7	27,8	24,7	24,7	23,0	26,4	24,7	89,0
3	Административные расходы, в т.ч.:	"-	705,7	1 038,5	835,7	1 241,4	901,3	1 185,7	1 076,1	1 006,5	974,7	529,1	491,9	564,9	529,1	52,6
3.1	расходы на оплату работ и услуг, выполняемых сторонними организациями, в т.ч.:	"-	18,5	16,5	12,4	17,0	12,8	18,1	15,8	14,8	12,4	12,4	11,6	13,3	12,4	84,1
3.1.1	услуги связи и интернет	"-	10,4	9,7	9,1	13,0	9,4	13,3	9,8	9,1	8,6	8,6	8,0	9,2	8,6	94,2
3.1.2	юридические услуги	"-			0,0	0,0	0,0	0,0					0,0	0,0	0,0	0,0
3.1.3	аудиторские услуги	"-	4,2	3,5	3,2	1,4	3,3	1,3	3,5	3,3	1,3	1,3	1,2	1,4	1,3	39,5
3.1.4	консультационные услуги	"-			0,0	0,1	0,0	0,0					0,0	0,0	0,0	0,0
3.1.6	информационные услуги	"-	3,9	3,4		2,5		3,5	2,5	2,3	2,5	2,5	2,3	2,7	2,5	107,6

№ п/п	Показатели	Ед. изм.	2018 год		2019 год		2020 год		принято в тариф 2021 года		2022 год		проект в тариф на 2022 год с календарной разбивкой			отклонение к плану 2021 года, %
			принято в тариф	факт	принято в тариф	факт	принято в тариф	факт	с 01.07.2021	год	предлож. предпр.	предлож. Комитета (ЭОГ)	с 01.01.2022 по 30.06.2022	с 01.07.2022 по 31.12.2022	год	
1	2	3	4	5	6	7	8	9	10	11	12	13	14	15	16	17
3.2	расходы на оплату труда административно-управленческого персонала	-"	503,6	751,3	630,3	804,3	682,9	750,1	751,6	703,0	706,3	306,0	284,5	326,6	306,0	43,5
3.3	отчисления на социальные нужды административно-управленческого персонала	-"	86,0	149,4	129,3	209,5	140,0	205,8	174,1	162,8	137,7	92,4	85,9	98,7	92,4	56,8
3.4	арендная плата, лизинговые платежи, не связанные с арендой (лизингом) централизованной системы водоснабжения либо объектов, входящих в состав такой системы	-"	14,1	15,4	14,4	20,8	14,9	19,8	15,3	14,3	14,1	14,1	13,2	15,1	14,1	98,7
3.5	служебные командировки	-"	3,6		2,3	3,9	2,4	2,9	2,8	2,7	2,8	2,8	2,6	3,0	2,8	106,9
3.6	обучение персонала	-"	0,5		0,4	0,4	0,4	0,4	0,4	0,4	0,3	0,3	0,3	0,3	0,3	86,1
3.7	страхование производственных объектов	-"						0,0					0,0	0,0	0,0	0,0
3.8	прочие административные расходы, в т.ч.:	-"	79,4	105,8	46,6	185,5	48,0	188,7	116,1	108,6	101,0	101,0	93,9	107,8	101,0	93,0
3.8.1	расходы на амортизацию непроизводственных активов		3,4	1,8	1,7	4,1	1,7	3,6	4,5	4,2	1,6	1,6	1,5	1,7	1,6	38,9
3.8.3	прочие расходы		76,0	104,1	44,9	181,4	46,3	185,1	111,6	104,4	99,4	99,4	92,4	106,1	99,4	95,2
7	Расходы, связанные с оплатой налогов и сборов, в т.ч.:	-"	0,5	0,9	0,6	1,0	1,2	1,2	1,5	1,4	0,7	0,8	0,8	0,9	0,8	62,4
7.3	водный налог и плата за пользование водным объектом	-"	0,5	0,9	0,6	1,0	1,2	1,2	1,5	1,4	0,7	0,8	0,8	0,9	0,8	62,4
8	Недополученные доходы/расходы прошлых периодов, в т.ч.	-"	0,0	0,0	0,0	119,3	0,0	0,0	127,5	119,3	198,2	3 903,8	3 629,5	4 167,4	3 903,8	3 272,2
8.1.	экономически обоснованные расходы, не учтенные при установлении регулируемых тарифов в предыдущие периоды регулирования	-"										3 691,0	3 431,6	3 940,2	3 691,0	0,0
8.2.	недополученные доходы в предыдущем периоде регулирования	-"										212,8	197,9	227,2	212,8	0,0
8.3	расходы, связанные с обслуживанием заемных средств и собственных средств, направляемых на покрытие недостатка средств	-"				119,3			127,5	119,3	198,2		0,0	0,0	0,0	0,0
9	Избыток средств, полученный в предыдущем периоде	-"										-890,1	-827,6	-950,2	-890,1	0,0
10	Расходы - всего, в т.ч.:	тыс.руб.	10 299,6	10 944,5	11 260,3	13 284,8	11 663,0	14 772,6	12 737,4	11 913,8	15 936,7	16 408,5	15 255,3	17 516,4	16 408,5	137,7
	исключено	-"	6 020,0		6 185,7		5 646,0	5 337,3	3 523,8	3 296,0		8 950,0	8 321,0	9 554,3	8 950,0	271,5
11	Расходы - всего, с учетом исключения	тыс.руб.	4 279,6	10 944,5	5 074,6	13 284,8	6 017,0	14 772,6	9 213,5	8 617,8	15 936,7	7 458,5	6 934,3	7 962,1	7 458,5	86,5
12	Себестоимость 1 м³	руб.	2 670,25	6 458,12	3 093,91	6 289,53	3 576,18	9 230,27	4 398,48	4 114,09	9 857,85	4 605,57	4 281,90	4 916,56	4 605,57	111,9
13	Расходы на реализуемую продукцию	тыс.руб.	4 188,3	10 686,20	4 997,2	13 061,5	5 874,0	14 612,0	9 065,7	8 479,6	15 605,5	7 303,7	6 790,4	7 796,9	7 303,7	86,1
14	Прибыль	тыс.руб.	53,1	-6 634,3	25,2	-6 211,6	2,5	-3 828,4	0,0	0,0	2,0	198,9	184,9	212,3	198,9	0,0
14.1	налог на прибыль	-"	0,4		0,4		0,4				0,3	0,3	0,3	0,3	0,3	0,0
14.2	налог на имущество	-"	0,7	25,1	23,1	0,4	0,4	0,4			0,3	0,3	0,3	0,4	0,3	0,0
14.3	нормативная прибыль	-"	52,0	0,4	1,7	0,3	1,7	198,5	0,0	0,0	1,3	198,2	184,3	211,6	198,2	0,0
14.3.1	средства на возврат займов и кредитов и процентов по ним	-"	50,3					198,2				198,2	184,3	211,6	198,2	0,0
14.3.3	расходы на социальные нужды, предусмотренные коллективными договорами, в соответствии с подпунктом 3 пункта 31 Методических указаний	-"	1,7	0,4	1,7	0,3	1,7	0,3			1,3		0,0	0,0	0,0	0,0
	<i>Нормативная прибыль</i>	%	1,2	0,0	0,0	0,0	0,0	1,3	0,0	0,0	0,0	2,7	2,7	2,7	2,7	0,0
15	Необходимая валовая выручка	тыс.руб.	4 241,4	4 077,4	5 022,4	6 850,6	5 876,5	5 645,1	9 065,7	8 479,6	15 607,4	7 502,6	6 975,3	8 009,2	7 502,6	88,5
16	Тариф	руб/м³	2 704,11	2 464,16	3 109,50	3 298,80	3 577,69	3 565,98	4 398,48	4 114,09	9 859,08	4 730,97	4 398,48	5 050,42	4 730,97	115,0

Приложение 25
к протоколу заседания Правления Комитета
государственного регулирования цен и
тарифов Чукотского автономного округа
от 16 декабря 2021 года № 28

ПРОИЗВОДСТВЕННАЯ ПРОГРАММА
МП «ЧРКХ» в сфере холодного водоснабжения (подвоз воды) на 2022 год

Раздел 1. Паспорт производственной программы

Наименование регулируемой организации, ее местонахождение	МП «ЧРКХ», 689400, Чукотский АО, г.Певек, ул.Пугачева, д.42/2
Наименование уполномоченного органа, его местонахождение	Комитет государственного регулирования цен и тарифов Чукотского автономного округа, 689000, ЧАО, г. Анадырь, ул. Отке, д. 4

Раздел 2. Планируемый объем в сфере холодного водоснабжения (подвоз воды)

№ п/п	Наименование показателей	Единицы измерения	Показатели производственной деятельности		
			Участок Айон	Участок Биллингс	Участок Рыткучи
1	2	3	4	5	6
1.	Подвоз воды	куб.м	9667,3	7274,9	22761,0
2.	Расход воды на собственное производство	куб.м	9243,9	6901,0	21881,9
3.	Реализовано воды потребителям всего, в т.ч.:	куб.м	423,4	373,9	879,1
3.1	населению	куб.м	284,5	333,9	685,3
3.2	бюджетным организациям	куб.м	133,4	32,9	174,0
3.3	прочим потребителям	куб.м	5,6	7,1	19,8

Раздел 3. Объем финансовых потребностей, необходимых для реализации производственной программы

№ п/п	Наименование показателя	Единица измерения	Величина показателя		
			Участок Айон	Участок Биллингс	Участок Рыткучи
1	2	3	4	5	6
1.	Объем финансовых потребностей	тыс. руб.	4906,3	12529,3	8608,4

**Расчет
среднего тарифа на подвоз воды
МП «ЧРКХ» на 2022 год**

СВОД

№ п/п	Показатели	Ед. изм.	2018 год		2019 год		2020 год		принято в тариф 2021 года		2022 год		принято в тариф на 2022 год с календарной разбивкой			отклонение к плану 2021 года, %
			принято в тариф	факт	принято в тариф	факт	принято в тариф	факт	с 01.07.2021	год	предлож. предпр.	предлож. Комитета (ЭОТ)	с 01.01.2022 по 30.06.2022	с 01.07.2022 по 31.12.2022	год	
1	2	3	4	5	6	7	8	9	10	11	12	13	14	15	16	17
I	Натуральные показатели															
1	Подвоз воды	м³	41 513,2	39 912,5	41 617,7	38 557,3	40 858,9	39 231,5	39 605,2	39 605,2	39 912,4	39 703,3	39 703,3	39 703,3	39 703,3	100,2
4	Отпуск воды в сеть	"-	41 513,2	39 912,5	41 617,7	38 557,3	40 858,9	39 231,5	39 605,2	39 605,2	39 912,4	39 703,3	39 703,3	39 703,3	39 703,3	100,2
7	Полезный отпуск воды, всего	м³	41 513,2	39 912,5	41 617,7	38 557,3	40 858,9	39 231,5	39 605,2	39 605,2	39 912,4	39 703,3	39 703,3	39 703,3	39 703,3	100,2
	в т.ч. на собственное производство	"-	39 198,4	38 305,6	39 523,7	36 830,0	38 988,2	37 541,4	37 877,2	37 877,2	38 305,5	38 026,8	38 026,8	38 026,8	38 026,8	100,4
8	Продано потребителям	м³	2 314,8	1 606,9	2 094,0	1 727,3	1 870,7	1 690,1	1 728,0	1 728,0	1 606,9	1 676,4	1 676,4	1 676,4	1 676,4	97,0
	в т.ч. населению:	"-	1 761,6	1 196,8	1 581,0	1 350,4	1 399,3	1 348,0	1 305,5	1 305,5	1 196,8	1 303,7	1 303,7	1 303,7	1 303,7	99,9
	- городскому	"-	0,0	0,0	0,0	0,0	0,0	0,0	0,0	0,0	0,0	0,0	0,0	0,0	0,0	
	- сельскому	"-	1 761,6	1 196,8	1 581,0	1 350,4	1 399,3	1 348,0	1 305,5	1 305,5	1 196,8	1 303,7	1 303,7	1 303,7	1 303,7	99,9
	в т.ч. бюджетным	"-	506,7	377,6	438,1	339,5	426,8	315,2	374,7	374,7	377,6	340,3	340,3	340,3	340,3	90,8
	в т.ч. прочим	"-	46,5	32,6	74,9	37,4	44,6	26,9	47,9	47,9	32,5	32,5	32,5	32,5	32,5	67,9
II	Расходы на подвоз воды															
1	Производственные расходы, в т.ч.:	тыс.руб.	21 003,3	23 695,2	22 517,9	24 221,6	23 995,3	23 294,6	28 159,1	26 918,5	32 825,6	24 096,9	22 072,6	24 957,3	24 096,9	89,5
1.8	прочие производственные расходы, в т.ч.:	"-	21 003,3	23 695,2	22 517,9	24 221,6	23 995,3	23 294,6	28 159,1	26 918,5	32 825,6	24 096,9	22 072,6	24 957,3	24 096,9	89,5
1.8.1	цеховые расходы, в т.ч.	"-	1 961,1	1 145,2	2 033,6	1 020,0	1 374,3	882,2	1 265,5	1 209,6	2 040,5	1 132,8	1 038,1	1 173,7	1 132,8	93,6
1.8.1.5	прочие цеховые расходы	"-	1 961,1	1 145,2	2 033,6	1 020,0	1 374,3	882,2	1 265,5	1 209,6	2 040,5	1 132,8	1 038,1	1 173,7	1 132,8	93,6
1.8.2	услуги автотранспорта	"-	18 726,3	22 206,4	19 886,8	22 669,6	21 974,1	21 601,1	26 192,7	25 038,7	29 449,1	21 679,5	19 844,5	22 457,1	21 679,5	86,6
1.8.3	контроль качества воды	"-	315,9	343,6	597,5	532,0	646,9	811,3	700,9	670,2	1 336,0	1 284,6	1 190,0	1 326,4	1 284,6	191,7
2	Ремонтные расходы, в т.ч.:	"-	0,0	0,0	0,0	0,0	0,0	0,0	0,0	0,0	0,0	0,0	0,0	0,0	0,0	0,0
3	Административные расходы, в т.ч.:	"-	2 155,6	1 306,0	2 169,2	1 194,7	2 192,2	1 244,8	2 089,8	1 997,2	2 227,5	1 902,8	1 735,0	1 974,4	1 902,8	95,3
3.1	расходы на оплату работ и услуг, выполняемых сторонними организациями, в т.ч.:	"-	31,4	12,6	20,3	15,3	19,3	17,4	21,7	20,7	29,3	25,7	23,4	26,7	25,7	123,9
3.1.1	услуги связи и интернет	"-	15,3	7,9	14,3	8,4	13,1	8,4	11,7	11,2	12,4	11,5	10,5	12,0	11,5	103,0
3.1.2	юридические услуги	"-	0,9	0,0	0,0	0,0	0,0	0,0	0,0	0,0	0,0	0,0	0,0	0,0	0,0	
3.1.3	аудиторские услуги	"-	0,0	0,0	0,0	3,8	0,0	3,8	5,4	5,1	7,8	7,0	6,3	7,2	7,0	
3.1.4	консультационные услуги	"-	0,0	0,0	0,0	0,0	0,0	0,0	0,0	0,0	0,0	0,0	0,0	0,0	0,0	
3.1.5	услуги по вневдомственной охране объектов и территорий	"-	0,0	0,0	0,0	0,0	0,0	2,3	0,0	0,0	4,8	4,3	3,9	4,5	4,3	
3.1.6	информационные услуги	"-	15,2	4,7	6,0	3,1	6,2	3,0	4,6	4,4	4,3	2,9	2,6	3,0	2,9	65,7
3.2	расходы на оплату труда административно-управленческого персонала	"-	1 283,9	707,8	1 143,2	715,9	1 174,7	727,3	1 307,0	1 249,1	1 283,0	1 178,8	1 074,8	1 223,2	1 178,8	94,4
3.3	отчисления на социальные нужды административно-управленческого персонала	"-	323,3	192,1	260,3	195,0	265,7	195,2	303,5	290,0	314,1	271,8	247,8	282,0	271,8	93,7
3.5	служебные командировки	"-	2,7	0,9	2,8	0,2	2,2	0,8	0,3	0,3	0,9	1,2	1,1	1,2	1,2	398,5

№ п/п	Показатели	Ед. изм.	2018 год		2019 год		2020 год		принято в тариф 2021 года		2022 год		принято в тариф на 2022 год с календарной разбивкой			отклонение к плану 2021 года, %
			принято в тариф	факт	принято в тариф	факт	принято в тариф	факт	с 01.07.2021	год	предлож. предпр.	предлож. Комитета (ЭОТ)	с 01.01.2022 по 30.06.2022	с 01.07.2022 по 31.12.2022	год	
1	2	3	4	5	6	7	8	9	10	11	12	13	14	15	16	17
3.6	обучение персонала	-"	9,2	3,5	13,9	3,8	8,6	1,5	0,5	0,5	2,2	1,4	1,3	1,5	1,4	293,6
3.8	прочие административные расходы, в т.ч.:	-"	505,1	389,1	728,8	264,5	721,7	302,7	456,8	436,5	598,0	424,0	386,7	439,7	424,0	97,1
3.8.2	расходы по охране объектов и территорий	-"	10,4	0,0	0,0	0,0	0,0	0,0	0,0	0,0	0,0	0,0	0,0	0,0	0,0	
3.8.3	прочие расходы	-"	494,7	389,1	728,8	264,5	721,7	302,7	456,8	436,5	598,0	424,0	386,7	439,7	424,0	97,1
7	Расходы, связанные с оплатой налогов и сборов, в т.ч.:	-"	9,6	19,0	22,2	21,9	25,1	25,1	30,2	28,9	33,2	33,2	30,7	34,4	33,2	115,0
7.3	водный налог и плата за пользование водным объектом	-"	9,6	19,0	22,2	21,9	25,1	25,1	30,2	28,9	33,2	33,2	30,7	34,4	33,2	115,0
8	Недополученные доходы/расходы прошлых периодов, в т.ч.	-"	0,0	0,0	0,0	0,0	0,0	0,0	0,0	0,0	0,0	0,0	0,0	0,0	0,0	0,0
10	Расходы - всего, в т.ч.:	тыс.руб.	23 168,5	25 020,2	24 709,2	25 438,1	26 212,6	24 564,5	30 279,1	28 944,6	35 086,2	26 032,9	23 865,4	26 966,0	26 032,9	89,9
	исключено/субсидия	-"	11 144,0	0,0	10 661,5	9 845,0	9 960,0	8 946,3	11 996,3	11 469,0	0,0	0,0	5 119,4	5 912,7	5 702,0	49,7
11	Расходы - всего, с учетом исключения	тыс.руб.	12 024,5	25 020,2	14 047,7	25 438,1	16 252,6	24 564,5	18 282,8	17 475,6	35 086,2	26 032,9	18 746,0	21 053,3	20 330,9	116,3
12	Себестоимость 1 м³	руб.	289,66	626,88	337,54	659,75	397,77	626,14	461,63	441,24	879,08	655,69	472,15	530,27	512,07	116,1
13	Расходы на реализуемую продукцию	тыс.руб.	655,6	1 099,84	716,63	1 245,50	758,28	1 154,18	842,7	805,5	1 535,5	1 190,9	827,3	929,2	897,8	111,5
14	Прибыль, всего	тыс.руб.	20,9	-518,7	3,8	9 233,4	3,8	8 493,2	24,2	23,2	11,0	11,0	10,4	11,3	11,0	47,6
14.2	налог на имущество	-"	20,0	0,0	0,0	0,0	0,0	0,0	0,0	0,0	0,0	11,0	10,4	11,3	11,0	
14.3	нормативная прибыль	-"	0,9	0,0	3,8	0,0	3,8	0,0	24,2	23,2	11,0	0,0	0,0	0,0	0,0	0,0
14.3.3	расходы на социальные нужды, предусмотренные коллективными договорами, в соответствии с подпунктом 3 пункта 31 Методических указаний	-"	0,9	0,0	3,8	0,0	3,8	0,0	24,2	23,2	11,0	0,0	0,0	0,0	0,0	0,0
	<i>Нормативная прибыль</i>	%	0,0	0,0	0,1		0,0									
15	Необходимая валовая выручка	тыс.руб.	676,6	581,1	720,4	633,9	762,0	701,1	866,9	828,7	1 546,5	1 201,9	837,7	940,5	908,8	109,669
16	Тариф	руб/м³	292,27	361,61	344,02	366,99	407,36	414,79	501,69	479,56	962,37	716,93	499,710	561,020	542,120	113,045

**Расчет
тарифов на подвоз воды
участка Айон МП «ЧРКХ» на 2022 год**

№ п/п	Показатели	Ед. изм.	2018 год		2019 год		2020 год		принято в тариф 2021 года		2022 год		принято в тариф на 2022 год с календарной разбивкой			отклоне-ние к плану 2021 года, %
			принято в тариф	факт	принято в тариф	факт	принято в тариф	факт	с 01.07.2021	год	предлож. предпр.	предлож. Комитета (ЭОТ)	с 01.01.2022 по 30.06.2022	с 01.07.2022 по 31.12.2022	год	
1	2	3	4	5	6	7	8	9	10	11	12	13	13	17	18	19
I	Натуральные показатели															
1	Подвоз воды	м³	10 740,1	10 660,0	10 435,9	8 680,0	10 660,0	9 662,0	9 705,8	9 705,8	10 660,0	9 667,3	9 667,3	9 667,3	9 667,3	99,6
4	Отпуск воды в сеть	"-	10 740,1	10 660,0	10 435,9	8 680,0	10 660,0	9 662,0	9 705,8	9 705,8	10 660,0	9 667,3	9 667,3	9 667,3	9 667,3	99,6
7	Полезный отпуск воды, всего	м³	10 740,1	10 660,0	10 435,9	8 680,0	10 660,0	9 662,0	9 705,8	9 705,8	10 660,0	9 667,3	9 667,3	9 667,3	9 667,3	99,6
	в т.ч. на собственное производство	"-	10 290,8	10 313,1	10 032,0	8 235,3	10 313,2	9 183,2	9 307,3	9 307,3	10 313,2	9 243,9	9 243,9	9 243,9	9 243,9	99,3
8	Продано потребителям	м³	449,3	346,9	403,9	444,7	346,9	478,8	398,5	398,5	346,9	423,4	423,4	423,4	423,4	106,3
	в т.ч. населению:	"-	284,5	205,3	255,7	301,4	205,3	346,9	254,1	254,1	205,3	284,5	284,5	284,5	284,5	112,0
	- городскому	"-														
	- сельскому	"-	284,5	205,3	255,7	301,4	205,3	346,9	254,1	254,1	205,3	284,5	284,5	284,5	284,5	112,0
	в т.ч бюджетным	"-	154,2	135,5	129,0	137,2	135,5	127,4	133,9	133,9	135,5	133,4	133,4	133,4	133,4	99,6
	в т.ч. прочим	"-	10,6	6,1	19,2	6,1	6,1	4,5	10,5	10,5	6,1	5,6	5,6	5,6	5,6	53,2
II	Расходы на подвоз воды															
1	Производственные расходы, в т.ч.:	тыс.руб.	3 157,3	5 088,3	4 006,7	4 980,0	4 171,3	3 434,7	5 384,9	5 160,0	6 740,5	4 646,0	4 512,0	4 711,6	4 646,0	90,0
1.8	прочие производственные расходы, в т.ч.:	"-	3 157,3	5 088,3	4 006,7	4 980,0	4 171,3	3 434,7	5 384,9	5 160,0	6 740,5	4 646,0	4 512,0	4 711,6	4 646,0	90,0
1.8.1	цеховые расходы, в т.ч.	"-	171,1	330,7	283,9	209,0	272,7	192,8	265,5	254,4	290,7	216,3	210,1	219,3	216,3	85,0
1.8.1.5	прочие цеховые расходы	"-	171,1	330,7	283,9	209,0	272,7	192,8	265,5	254,4	290,7	216,3	210,1	219,3	216,3	85,0
1.8.2	услуги автотранспорта	"-	2 796,1	4 652,6	3 523,6	4 600,6	3 683,0	3 001,9	4 886,3	4 682,2	6 004,5	4 001,5	3 886,1	4 058,0	4 001,5	85,5
1.8.3	контроль качества воды	"-	190,1	105,1	199,2	170,3	215,6	239,9	233,1	223,4	445,3	428,2	415,8	434,3	428,2	191,7
2	Ремонтные расходы, в т.ч.:	"-	0,0	0,0	0,0	0,0	0,0	0,0	0,0	0,0	0,0	0,0	0,0	0,0	0,0	0,0
3	Административные расходы, в т.ч.:	"-	264,3	392,5	306,3	265,1	324,5	243,5	279,4	267,7	330,6	244,5	237,4	247,9	244,5	91,3
3.1	расходы на оплату работ и услуг, выполняемых сторонними организациями, в т.ч.:	"-	3,8	3,8	2,9	3,4	3,0	3,6	2,9	2,8	4,3	3,2	3,2	3,3	3,2	116,8
3.1.1	услуги связи и интернет	"-	1,9	2,4	2,0	1,9	2,1	1,7	1,6	1,5	1,8	1,5	1,4	1,5	1,5	97,1
3.1.2	юридические услуги	"-	0,1	0,0		0,0										
3.1.3	аудиторские услуги	"-				0,8		0,7	0,7	0,7	1,2	0,9	0,9	0,9	0,9	128,0
3.1.5	услуги по вневедомственной охране объектов и территорий	"-						0,6			0,7	0,5	0,5	0,6	0,5	0,0
3.1.6	информационные услуги	"-	1,9	1,4	0,8	0,7	0,9	0,6	0,6	0,6	0,6	0,4	0,4	0,4	0,4	62,0
3.2	расходы на оплату труда административно-управленческого персонала	"-	157,4	212,7	161,4	158,8	171,0	142,2	174,7	167,4	190,4	149,0	144,7	151,1	149,0	89,0
3.3	отчисления на социальные нужды административно-управленческого персонала	"-	39,6	57,7	36,8	43,3	38,9	38,2	40,6	38,9	46,6	34,4	33,4	34,8	34,4	88,4
3.5	служебные командировки	"-	0,3	0,3	0,4	0,0	0,4	0,1	0,0	0,0	0,1	0,1	0,1	0,1	0,1	375,8
3.6	обучение персонала	"-	1,1	1,0	2,0	0,8	2,1	0,3	0,1	0,1	0,3	0,2	0,2	0,2	0,2	276,9

№ п/п	Показатели	Ед. изм.	2018 год		2019 год		2020 год		принято в тариф 2021 года		2022 год		принято в тариф на 2022 год с календарной разбивкой			отклонение к плану 2021 года, %
			принято в тариф	факт	принято в тариф	факт	принято в тариф	факт	с 01.07.2021	год	предлож. предпр.	предлож. Комитета (ЭОТ)	с 01.01.2022 по 30.06.2022	с 01.07.2022 по 31.12.2022	год	
1	2	3	4	5	6	7	8	9	10	11	12	13	13	17	18	19
3.7	страхование производственных объектов	-"														
3.8	прочие административные расходы, в т.ч.:	-"	61,9	116,9	102,9	58,7	109,0	59,0	61,1	58,5	88,7	57,6	55,9	58,4	57,6	98,4
3.8.2	расходы по охране объектов и территорий		1,3													
3.8.3	прочие расходы		60,7	116,9	102,9	58,7	109,0	59,0	61,1	58,5	88,7	57,6	55,9	58,4	57,6	98,4
7	Расходы, связанные с оплатой налогов и сборов, в т.ч.:	-"	3,3	5,2	6,2	5,9	6,8	6,8	8,2	7,8	9,0	9,0	8,8	9,2	9,0	115,1
7.3	водный налог и плата за пользование водным объектом	-"	3,3	5,2	6,2	5,9	6,8	6,8	8,2	7,8	9,0	9,0	8,8	9,2	9,0	115,1
10	Расходы - всего, в т.ч.:	тыс.руб.	3 424,9	5 486,0	4 319,2	5 251,0	4 502,6	3 685,0	5 672,5	5 435,6	7 080,1	4 899,6	4 758,2	4 968,7	4 899,6	90,1
	исключено/субсидия	-"	42,5		541,0	450,0			1 033,1	990,0			0,0	0,0	0,0	0,0
11	Расходы - всего, с учетом исключения	тыс.руб.	3 382,4	5 486,0	3 778,2	5 251,0	4 502,6	3 685,0	4 639,4	4 445,6	7 080,1	4 899,6	4 758,2	4 968,7	4 899,6	110,2
12	Себестоимость 1 м³	руб.	314,93	514,63	362,04	604,95	422,38	381,39	478,00	458,04	664,18	506,82	492,19	513,97	506,82	110,6
13	Расходы на реализуемую продукцию	тыс.руб.	141,5	178,50	146,2	269,02	146,5	182,60	190,5	182,5	230,4	214,6	208,4	217,6	214,6	117,6
14	Прибыль, всего	тыс.руб.	0,9	9,4	0,9	347,5	0,9	21,0	11,8	11,3	6,7	6,7	6,5	6,8	6,7	59,6
14.2	налог на имущество	-"										6,7	6,5	6,8	6,7	0,0
14.3	нормативная прибыль	-"	0,9	0,0	0,9	0,0	0,9	0,0	11,8	11,3	6,7	0,0	0,0	0,0	0,0	0,0
14.3.3	расходы на социальные нужды, предусмотренные коллективными договорами, в соответствии с подпунктом 3 пункта 31 Методических указаний	-"	0,9		0,9		0,9		11,8	11,3	6,7		0,0	0,0	0,0	0,0
15	Необходимая валовая выручка	тыс.руб.	142,4	187,9	147,2	166,6	147,4	203,6	202,272	193,800	237,1	221,3	214,9	224,4	221,3	114,206
16	Тариф	руб/м³	316,93	541,60	364,36	374,53	425,08	425,22	507,61	486,35	683,56	522,69	507,610	529,980	522,690	107,472

**Расчет
тарифов на подвоз воды
участка Биллинге МП «ЧРКХ» на 2022 год**

№ п/п	Показатели	Ед. изм.	2018 год		2019 год		2020 год		принято в тариф 2021 года		2022 год		принято в тариф на 2022 год с календарной разбивкой			отклоне-ние к плану 2021 года, %
			принято в тариф	факт	принято в тариф	факт	принято в тариф	факт	с 01.07.2021	год	предлож. предпр.	предлож. Комитета (ЭОТ)	с 01.01.2022 по 30.06.2022	с 01.07.2022 по 31.12.2022	год	
1	2	3	4	5	6	7	8	9	10	11	12	13	13	17	18	19
I	Натуральные показатели															
1	Подвоз воды	м³	7 713,1	7 275,0	7 466,1	6 814,3	7 393,3	6 327,0	7 093,3	7 093,3	7 274,9	7 274,9	7 274,9	7 274,9	7 274,9	102,6
4	Отпуск воды в сеть	"-	7 713,1	7 275,0	7 466,1	6 814,3	7 393,3	6 327,0	7 093,3	7 093,3	7 274,9	7 274,9	7 274,9	7 274,9	7 274,9	102,6
7	Полезный отпуск воды, всего	м³	7 713,1	7 275,0	7 466,1	6 814,3	7 393,3	6 327,0	7 093,3	7 093,3	7 274,9	7 274,9	7 274,9	7 274,9	7 274,9	102,6
	в т.ч. на собственное производство	"-	7 275,9	6 901,1	7 022,5	6 418,6	6 975,1	5 979,9	6 688,9	6 688,9	6 901,0	6 901,0	6 901,0	6 901,0	6 901,0	103,2
8	Продано потребителям	м³	437,2	373,9	443,6	395,7	418,2	347,1	404,4	404,4	373,9	373,9	373,9	373,9	373,9	92,5
	в т.ч. населению:	"-	388,7	333,9	379,7	349,0	367,4	302,9	354,2	354,2	333,9	333,9	333,9	333,9	333,9	94,3
	- городскому	"-														
	- сельскому	"-	388,7	333,9	379,7	349,0	367,4	302,9	354,2	354,2	333,9	333,9	333,9	333,9	333,9	94,3
	в т.ч бюджетным	"-	37,6	32,9	48,7	39,5	40,1	37,8	40,4	40,4	32,9	32,9	32,9	32,9	32,9	81,5
	в т.ч. прочим	"-	10,9	7,1	15,3	7,2	10,7	6,4	9,9	9,9	7,1	7,1	7,1	7,1	7,1	72,3
II	Расходы на подвоз воды															
1	Производственные расходы, в т.ч.:	тыс.руб.	11 133,1	11 640,0	10 932,4	9 853,3	11 593,2	10 657,6	12 808,2	12 253,7	14 821,8	11 568,6	10 386,6	11 996,1	11 568,6	94,4
1.8	прочие производственные расходы, в т.ч.:	"-	11 133,1	11 640,0	10 932,4	9 853,3	11 593,2	10 657,6	12 808,2	12 253,7	14 821,8	11 568,6	10 386,6	11 996,1	11 568,6	94,4
1.8.1	цеховые расходы, в т.ч.	"-	1 172,2	487,9	1 155,6	444,2	522,6	348,4	495,5	474,0	1 258,9	494,4	443,9	512,7	494,4	104,3
1.8.1.5	прочие цеховые расходы	"-	1 172,2	487,9	1 155,6	444,2	522,6	348,4	495,5	474,0	1 258,9	494,4	443,9	512,7	494,4	104,3
1.8.2	услуги автотранспорта	"-	9 931,9	11 072,5	9 577,6	9 264,6	10 855,0	9 980,8	12 079,2	11 556,2	13 117,6	10 645,9	9 558,2	11 039,3	10 645,9	92,1
1.8.3	контроль качества воды	"-	29,0	79,6	199,2	144,4	215,6	328,4	233,5	223,4	445,3	428,2	384,5	444,0	428,2	191,7
1.8.4	расходы на аварийно-диспетчерское обслуживание	"-														
2	Ремонтные расходы, в т.ч.:	"-	0,0	0,0	0,0	0,0	0,0	0,0	0,0	0,0	0,0	0,0	0,0	0,0	0,0	0,0
3	Административные расходы, в т.ч.:	"-	911,3	424,7	1 009,9	347,3	985,0	378,3	954,2	912,9	1 049,0	954,1	856,7	989,4	954,1	104,5
3.1	расходы на оплату работ и услуг, выполняемых сторонними организациями, в т.ч.:	"-	13,3	4,1	9,5	4,4	9,2	4,6	9,9	9,5	13,8	12,7	11,4	13,1	12,7	133,7
3.1.1	услуги связи и интернет	"-	6,5	2,6	6,7	2,4	6,5	2,6	5,3	5,1	5,8	5,7	5,1	5,9	5,7	111,1
3.1.2	юридические услуги	"-	0,4			0,0										
3.1.3	аудиторские услуги	"-				1,1		1,1	2,4	2,3	3,7	3,4	3,1	3,6	3,4	146,5
3.1.5	услуги по вневедомственной охране объектов и территорий	"-									2,3	2,1	1,9	2,2	2,1	0,0
3.1.6	информационные услуги	"-	6,4	1,5	2,8	0,9	2,7	0,9	2,1	2,0	2,0	1,4	1,3	1,5	1,4	70,9
3.2	расходы на оплату труда административно-управленческого персонала	"-	542,8	230,2	532,2	208,1	519,1	221,0	596,8	571,0	604,2	581,5	522,1	603,0	581,5	101,8
3.3	отчисления на социальные нужды административно-управленческого персонала	"-	136,7	62,5	121,2	56,7	118,2	59,3	138,6	132,6	147,9	134,1	120,4	139,0	134,1	101,1
3.5	служебные командировки	"-	1,2	0,3	1,3	0,0	1,3	0,2	0,1	0,1	0,4	0,6	0,5	0,6	0,6	430,1

№ п/п	Показатели	Ед. изм.	2018 год		2019 год		2020 год		принято в тариф 2021 года		2022 год		принято в тариф на 2022 год с календарной разбивкой			отклонение к плану 2021 года, %
			принято в тариф	факт	принято в тариф	факт	принято в тариф	факт	с 01.07.2021	год	предлож. предпр.	предлож. Комитета (ЭОТ)	с 01.01.2022 по 30.06.2022	с 01.07.2022 по 31.12.2022	год	
1	2	3	4	5	6	7	8	9	10	11	12	13	13	17	18	19
3.6	обучение персонала	-"	3,9	1,1	6,5	1,1	6,3	0,4	0,2	0,2	1,0	0,7	0,6	0,7	0,7	316,9
3.8	прочие административные расходы, в т.ч.:	-"	213,5	126,5	339,3	76,9	330,9	92,7	208,6	199,5	281,6	224,6	201,7	232,9	224,6	112,6
3.8.3	прочие расходы		209,1	126,5	339,3	76,9	330,9	92,7	208,6	199,5	281,6	224,6	201,7	232,9	224,6	112,6
7	Расходы, связанные с оплатой налогов и сборов, в т.ч.:	-"	0,0	3,3	3,9	3,8	4,4	4,4	5,3	5,1	5,8	5,8	5,2	6,0	5,8	114,8
7.3	водный налог и плата за пользование водным объектом	-"		3,3	3,9	3,8	4,4	4,4	5,3	5,1	5,8	5,8	5,2	6,0	5,8	114,8
10	Расходы - всего, в т.ч.:	тыс.руб.	12 044,4	12 068,0	11 946,2	10 204,4	12 582,6	11 040,2	13 767,7	13 171,7	15 876,6	12 528,5	11 275,6	12 991,5	12 528,5	95,1
	исключено/субсидия	-"	8 023,4		7 474,0	6 821,5	7 372,0	6 308,7	7 766,2	7 430,0			5 119,4	5 912,7	5 702,0	76,7
11	Расходы - всего, с учетом исключения	тыс.руб.	4 020,9	12 068,0	4 472,2	10 204,4	5 210,6	11 040,2	6 001,5	5 741,7	15 876,6	12 528,5	6 156,2	7 078,8	6 826,5	118,9
12	Себестоимость 1 м³	руб.	521,32	1 658,83	599,00	1 497,49	704,77	1 744,94	846,08	809,45	2 182,37	1 722,15	846,22	973,04	938,36	115,9
13	Расходы на реализуемую продукцию	тыс.руб.	227,9	620,2	265,7	592,6	294,7	605,7	342,2	327,3	816,0	643,9	316,4	363,8	350,9	107,2
14	Прибыль, всего	тыс.руб.	0,5	-420,5	0,7	6 473,6	0,7	5 950,5	0,8	0,7	0,8	0,8	0,7	0,8	0,8	105,5
14.2	налог на имущество	-"	0,5									0,8	0,7	0,8	0,8	0,0
14.3	нормативная прибыль	-"	0,0	0,0	0,7	0,0	0,7	0,0	0,8	0,7	0,8	0,0	0,0	0,0	0,0	0,0
14.3.3	расходы на социальные нужды, предусмотренные коллективными договорами, в соответствии с подпунктом 3 пункта 31 Методических указаний	-"			0,7		0,7		0,8	0,7	0,8		0,0	0,0	0,0	0,0
15	Необходимая валовая выручка	тыс.руб.	228,4	199,8	266,4	244,7	295,5	247,6	343,0	328,1	816,7	644,7	317,1	364,6	351,6	107,2
16	Тариф	руб/м³	522,37	534,25	600,62	618,44	706,49	713,14	848,04	811,23	2 184,40	1 724,18	848,04	975,09	940,39	115,9

**Расчет
тарифов на подвоз воды
участка Рыткучи МП «ЧРКХ» на 2022 год**

№ п/п	Показатели	Ед. изм.	2018 год		2019 год		2020 год		принято в тариф 2021 года		2022 год		принято в тариф на 2022 год с календарной разбивкой			отклоне-ние к плану 2021 года, %
			принято в тариф	факт	принято в тариф	факт	принято в тариф	факт	с 01.07.2021	год	предлож. предпр.	предлож. Комитета (ЭОТ)	с 01.01.2022 по 30.06.2022	с 01.07.2022 по 31.12.2022	год	
1	2	3	4	5	6	7	8	9	10	11	12	13	13	17	18	19
I	Натуральные показатели															
1	Подвоз воды	м³	23 060,0	21 977,5	23 715,7	23 063,0	22 805,5	23 242,5	22 806,2	22 806,2	21 977,5	22 761,0	22 761,0	22 761,0	22 761,0	99,8
4	Отпуск воды в сеть	"-	23 060,0	21 977,5	23 715,7	23 063,0	22 805,5	23 242,5	22 806,2	22 806,2	21 977,5	22 761,0	22 761,0	22 761,0	22 761,0	99,8
7	Полезный отпуск воды, всего	м³	23 060,0	21 977,5	23 715,7	23 063,0	22 805,5	23 242,5	22 806,2	22 806,2	21 977,5	22 761,0	22 761,0	22 761,0	22 761,0	99,8
	в т.ч. на собственное производство	"-	21 631,7	21 091,3	22 469,1	22 176,1	21 699,9	22 378,3	21 881,0	21 881,0	21 091,3	21 881,9	21 881,9	21 881,9	21 881,9	100,0
8	Продано потребителям в т.ч. населению:	м³	1 428,3	886,2	1 246,5	886,9	1 105,6	864,2	925,1	925,1	886,2	879,1	879,1	879,1	879,1	95,0
	- городскому	"-	1 088,4	657,6	945,7	700,0	826,7	698,2	697,2	697,2	657,631	685,3	685,3	685,3	685,3	98,3
	- сельскому	"-	1 088,4	657,6	945,7	700,0	826,7	698,2	697,2	697,2	657,6	685,3	685,3	685,3	685,3	98,3
	в т.ч бюджетным	"-	315,0	209,2	260,4	162,8	251,1	150,0	200,4	200,4	209,2	174,0	174,0	174,0	174,0	86,8
	в т.ч. прочим	"-	25,0	19,4	40,4	24,1	27,8	16,0	27,5	27,5	19,3	19,8	19,8	19,8	19,8	72,0
II	Расходы на подвоз воды															
1	Производственные расходы, в т.ч.:	тыс.руб.	6 712,9	6 966,9	7 578,7	9 388,3	8 230,7	9 202,4	9 966,0	9 504,8	11 263,2	7 882,3	7 174,0	8 249,6	7 882,3	82,9
1.8	прочие производственные расходы, в т.ч.:	"-	6 712,9	6 966,9	7 578,7	9 388,3	8 230,7	9 202,4	9 966,0	9 504,8	11 263,2	7 882,3	7 174,0	8 249,6	7 882,3	82,9
1.8.1	цеховые расходы, в т.ч.	"-	617,9	326,6	594,0	366,7	578,9	341,0	504,5	481,2	490,9	422,0	384,1	441,7	422,0	87,7
1.8.1.5	прочие цеховые расходы	"-	617,9	326,6	594,0	366,7	578,9	341,0	504,5	481,2	490,9	422,0	384,1	441,7	422,0	87,7
1.8.2	услуги автотранспорта	"-	5 998,3	6 481,4	6 785,6	8 804,4	7 436,1	8 618,4	9 227,2	8 800,2	10 327,0	7 032,1	6 400,2	7 359,7	7 032,1	79,9
1.8.3	контроль качества воды	"-	96,7	158,9	199,2	217,2	215,6	243,0	234,3	223,4	445,3	428,2	389,7	448,2	428,2	191,7
2	Ремонтные расходы, в т.ч.:	"-	0,0	0,0	0,0	0,0	0,0	0,0	0,0	0,0	0,0	0,0	0,0	0,0	0,0	0,0
3	Административные расходы, в т.ч.:	"-	980,0	488,9	853,0	582,4	882,8	623,1	856,2	816,6	847,9	704,2	640,9	737,0	704,2	86,2
3.1	расходы на оплату работ и услуг, выполняемых сторонними организациями, в т.ч.:	"-	14,3	4,7	8,0	7,4	7,0	9,2	8,9	8,5	11,1	9,8	8,9	10,2	9,8	115,2
3.1.1	услуги связи и интернет	"-	7,0	3,0	5,6	4,1	4,4	4,2	4,8	4,6	4,7	4,4	4,0	4,6	4,4	95,8
3.1.2	юридические услуги	"-	0,4	0,0		0,0										
3.1.3	аудиторские услуги	"-				1,9		1,9	2,2	2,1	3,0	2,6	2,4	2,8	2,6	126,3
3.1.5	услуги по вневедомственной охране объектов и территорий	"-						1,6			1,8	1,6	1,5	1,7	1,6	0,0
3.1.6	информационные услуги	"-	6,9	1,7	2,3	1,5	2,6	1,5	1,9	1,8	1,7	1,1	1,0	1,2	1,1	61,1
3.2	расходы на оплату труда административно-управленческого персонала	"-	583,7	264,9	449,5	349,0	484,7	364,0	535,5	510,7	488,4	448,2	408,0	469,1	448,2	87,8
3.3	отчисления на социальные нужды административно-управленческого персонала	"-	147,0	71,9	102,4	95,0	108,6	97,7	124,3	118,6	119,6	103,4	94,1	108,2	103,4	87,2
3.5	служебные командировки	"-	1,2	0,3	1,1	0,1	0,6	0,4	0,1	0,1	0,4	0,4	0,4	0,5	0,4	370,6
3.6	обучение персонала	"-	4,2	1,3	5,5	1,9	0,2	0,7	0,2	0,2	0,8	0,5	0,5	0,6	0,5	273,1
3.8	прочие административные расходы, в т.ч.:	"-	229,6	145,6	286,6	129,0	281,8	151,0	187,1	178,5	227,6	141,9	129,1	148,5	141,9	79,5

№ п/п	Показатели	Ед. изм.	2018 год		2019 год		2020 год		принято в тариф 2021 года		2022 год		принято в тариф на 2022 год с календарной разбивкой			отклонение к плану 2021 года, %
			принято в тариф	факт	принято в тариф	факт	принято в тариф	факт	с 01.07.2021	год	предлож. предпр.	предлож. Комитета (ЭОТ)	с 01.01.2022 по 30.06.2022	с 01.07.2022 по 31.12.2022	год	
1	2	3	4	5	6	7	8	9	10	11	12	13	13	17	18	19
3.8.3	прочие расходы		224,9	145,6	286,6	129,0	281,8	151,0	187,1	178,5	227,6	141,9	129,1	148,5	141,9	79,5
7	Расходы, связанные с оплатой налогов и сборов, в т.ч.:	-"	6,3	10,5	12,1	12,1	13,9	13,9	16,8	16,0	18,4	18,4	16,7	19,2	18,4	115,0
7.3	водный налог и плата за пользование водным объектом	-"	6,3	10,5	12,1	12,1	13,9	13,9	16,8	16,0	18,4	18,4	16,7	19,2	18,4	115,0
10	Расходы - всего, в т.ч.:	тыс.руб.	7 699,2	7 466,2	8 443,8	9 982,8	9 127,4	9 839,3	10 838,9	10 337,3	12 129,5	8 604,9	7 831,7	9 005,9	8 604,9	83,2
	исключено/субсидия	-"	3 078,0		2 646,5	2 573,6	2 588,0	2 637,6	3 197,0	3 049,0			0,0	0,0	0,0	0,0
11	Расходы - всего, с учетом исключения	тыс.руб.	4 621,2	7 466,2	5 797,3	9 982,8	6 539,4	9 839,3	7 642,0	7 288,3	12 129,5	8 604,9	7 831,7	9 005,9	8 604,9	118,1
12	Себестоимость 1 м³	руб.	200,40	339,72	244,45	432,85	286,7	423,33	335,08	319,58	551,91	378,05	344,08	395,67	378,05	118,3
13	Расходы на реализуемую продукцию	тыс.руб.	286,2	301,10	304,70	383,9	317,0	365,8	310,0	295,7	489,1	332,3	302,5	347,8	332,3	112,4
14	Прибыль, всего	тыс.руб.	19,6	-107,6	2,1	2 412,3	2,1	2 521,6	11,7	11,2	3,5	3,5	3,2	3,7	3,5	31,7
14.2	налог на имущество	-"	19,6									3,5	3,2	3,7	3,5	0,0
14.3	нормативная прибыль	-"	0,0	0,0	2,1	0,0	2,1	0,0	11,7	11,2	3,5	0,0	0,0	0,0	0,0	0,0
14.3.3	расходы на социальные нужды, предусмотренные коллективными договорами, в соответствии с подпунктом 3 пункта 31 Методических указаний	-"			2,1		2,1		11,7	11,2	3,5		0,0	0,0	0,0	0,0
15	Необходимая валовая выручка	тыс.руб.	305,8	193,5	306,8	222,6	319,1	249,9	321,7	306,8	492,6	335,9	305,7	351,5	335,9	109,5
16	Тариф	руб/м³	214,09	218,33	246,12	251,00	288,65	289,18	347,75	331,66	555,90	382,08	347,75	399,85	382,08	115,2

**ПРОИЗВОДСТВЕННАЯ ПРОГРАММА
МУП ЖКХ «Иульгинское» в сфере холодного водоснабжения (подвоз воды) на 2022 год**

Раздел 1. Паспорт производственной программы

Наименование регулируемой организации, ее местонахождение	МУП ЖКХ «Иульгинское», 689202, ЧАО, п. Эгвекинот, ул. Ленина, д. 18
Наименование уполномоченного органа, его местонахождение	Комитет государственного регулирования цен и тарифов Чукотского автономного округа, 689000, ЧАО, г. Анадырь, ул. Отке, д. 4

Раздел 2. Планируемый объем в сфере холодного водоснабжения (подвоз воды)

№ п/п	Наименование показателей	Единицы измерения	Показатели производственной деятельности				
			Участок Ванкарем	Участок Конергино	Участок Мыс Шмидта - Рыркайпий	Участок Нутэпэльмен	Участок Уэлькаль
1	2	3	4	5	6	7	8
1.	Подвоз воды	куб.м	1040,4	0,0	0,0	821,5	4673,0
2.	Покупка воды	куб.м	0,0	93,9	11538,4	0,0	0,0
3.	Расход воды на собственные нужды	куб.м	0,0	0,0	0,0	0,0	5,0
4.	Полезный отпуск воды	куб.м	1040,4	93,9	11538,4	821,5	4667,9
5.	Расход воды на собственное производство	куб.м	47,5	0,0	11191,5	98,0	3100,3
6.	Реализовано воды потребителям всего, в т.ч.:	куб.м	992,9	93,9	347,0	723,5	1567,7
6.1	населению	куб.м	846,5	78,5	223,2	650,4	1277,2
6.2	бюджетным организациям	куб.м	137,9	5,3	0,0	65,4	282,5
6.3	прочим потребителям	куб.м	8,5	10,1	123,8	7,8	7,9

Раздел 3. Объем финансовых потребностей, необходимых для реализации производственной программы

№ п/п	Наименование показателя	Единица измерения	Величина показателя				
			Участок Ванкарем	Участок Конергино	Участок Мыс Шмидта - Рыркайпий	Участок Нутэпэльмен	Участок Уэлькаль
1	2	3	4	5	6	7	8
1.	Объем финансовых потребностей	тыс. руб.	11 675,6	3 104,7	23 774,3	8 352,8	11 383,9

№ п/п	Показатели	Ед. изм.	2018 год		2019 год		2020 год		принято в тариф 2021 года		2022 год		принято в тариф 2022 года с календарной разбивкой			отклонение к плану 2021 года, %
			принято в тариф	факт	принято в тариф	факт	принято в тариф	факт	с 01.07.2020	год	предлож. предпр.	предлож. Комитета (ЭОТ)	с 01.01.2022 по 30.06.2022	с 01.07.2022 по 31.12.2022	год	
1	2	3	4	5	6	7	8	9	10	11	12	13	14	15	16	17
2	Ремонтные расходы, в т.ч.:	-"	0,0	59,9	0,0	0,0	0,0	0,0	0,0	0,0	0,0	0,0	0,0	0,0	0,0	0,0
2.1	расходы на текущий ремонт централизованной системы водоснабжения либо объектов, входящих в состав такой системы	-"	0,0	59,9	0,0	0,0	0,0	0,0	0,0	0,0	0,0	0,0	0,0	0,0	0,0	0,0
3	Административные расходы, в т.ч.:	-"	2 534,8	2 523,5	3 409,8	3 473,0	3 491,5	3 461,6	4 098,3	3 904,2	4 185,3	3 950,2	3 839,9	4 061,4	3 950,2	101,2
3.1	расходы на оплату работ и услуг, выполняемых сторонними организациями, в т.ч.:	_"	92,0	58,7	83,4	61,9	102,9	58,1	89,9	85,6	79,7	78,5	76,3	80,7	78,5	91,7
3.1.1	услуги связи и интернет	-"	48,3	57,0	64,5	60,1	84,5	55,9	64,2	61,2	58,5	57,6	56,0	59,2	57,6	94,1
3.1.2	юридические услуги	-"	9,0	0,0	0,4	0,2	0,0	0,0	0,2	0,2	0,0	0,0	0,0	0,0	0,0	0,0
3.1.3	аудиторские услуги	-"	27,7	0,0	0,0	0,0	0,0	0,0	0,0	0,0	0,0	0,0	0,0	0,0	0,0	0,0
3.1.6	информационные услуги	-"	7,0	1,7	18,5	1,6	18,5	2,2	25,4	24,2	21,3	20,9	20,4	21,5	20,9	86,4
3.2	расходы на оплату труда административно-управленческого персонала	_"	1 563,7	1 513,1	2 165,6	2 021,5	2 230,6	2 026,2	2 661,6	2 535,5	2 669,5	2 441,9	2 373,7	2 510,6	2 441,9	96,3
3.3	отчисления на социальные нужды административно-управленческого персонала	-"	294,0	336,1	560,8	474,2	577,6	577,7	501,3	477,5	507,2	492,1	478,3	505,9	492,1	103,0
3.4	арендная плата, лизинговые платежи, не связанные с арендой (лизингом) централизованной системы водоснабжения либо объектов, входящих в состав такой системы	-"	2,3	0,0	0,0	0,0	0,0	0,0	0,0	0,0	0,0	0,0	0,0	0,0	0,0	0,0
3.5	служебные командировки	-"	13,8	9,1	12,0	4,2	12,0	4,3	29,2	27,8	9,5	16,8	16,3	17,3	16,8	60,4
3.6	обучение персонала	-"	0,0	10,3	0,0	6,0	0,0	0,0	0,0	0,0	0,0	0,0	0,0	0,0	0,0	0,0
3.8	прочие административные расходы, в т.ч.:	-"	569,0	596,2	588,0	905,2	568,4	795,2	816,5	777,8	919,4	921,0	895,2	946,9	921,0	118,4
3.8.3	прочие расходы	-"	569,0	596,2	588,0	905,2	568,4	795,2	816,5	777,8	919,4	921,0	895,2	946,9	921,0	118,4
4	Сбытовые расходы гарантирующих организаций, в т.ч.:	-"	0,0	0,0	0,0	0,0	0,0	0,0	0,0	0,0	0,0	0,0	0,0	0,0	0,0	0,0
5	Амортизация, в т.ч.:	-"	1 342,6	1 351,7	1 120,8	1 205,8	1 066,3	1 130,0	1 146,4	1 065,6	1 079,9	1 079,9	1 045,0	1 115,0	1 079,9	101,3
5.1	амортизация основных средств и нематериальных активов, относимых к объектам централизованной системы водоснабжения	-"	1 342,6	1 351,7	1 120,8	1 205,8	1 066,3	1 130,0	1 146,4	1 065,6	1 079,9	1 079,9	1 045,0	1 115,0	1 079,9	101,3
6	Расходы на арендную плату, лизинговые платежи, концессионную плату, в т.ч.:	-"	14,2	5,0	15,7	0,1	0,1	0,1	0,0	0,0	0,1	0,1	0,0	0,1	0,1	0,0
6.4	аренда земельных участков	-"	14,2	5,0	15,7	0,1	0,1	0,1	0,0	0,0	0,1	0,1	0,0	0,1	0,1	0,0
7	Расходы, связанные с оплатой налогов и сборов, в т.ч.:	-"	1,0	0,0	1,4	2,7	3,5	3,5	0,0	0,0	4,7	4,7	4,5	4,8	4,7	0,0
7.3	водный налог и плата за пользование водным объектом	-"	1,0	0,0	1,4	2,7	3,5	3,5	0,0	0,0	4,7	4,7	4,5	4,8	4,7	0,0
8	Недополученные доходы/расходы прошлых периодов, в т.ч.	-"	0,0	0,0	0,0	0,0	0,0	0,0	0,0	0,0	0,0	0,0	0,0	0,0	0,0	0,0
10	Расходы - всего, в т.ч.:	тыс.руб.	25 361,6	44 272,1	45 794,9	50 365,3	42 773,1	51 940,1	56 469,3	54 354,4	67 176,6	58 080,5	56 932,9	59 231,4	58 080,5	106,9
	исключено/субсидия	-"	5 705,0	0,0	7 971,5	7 477,3	4 584,2	4 127,6	5 323,1	4 974,0	0,0	0,0	2 896,7	3 323,2	3 102,0	62,4
11	Расходы - всего, с учетом исключения	тыс.руб.	19 656,6	44 272,1	37 823,4	50 365,3	38 188,9	51 940,1	51 146,2	49 380,4	67 176,6	58 080,5	54 036,2	55 908,2	54 978,5	111,3
12	Себестоимость 1 м³	руб.	3 355,54	3 565,98	3 480,78	3 330,41	3 235,87	2 987,46	3 300,33	3 186,38	3 702,92	3 197,87	2 975,20	3 078,27	3 027,08	95,0
13	Расходы на реализуемую продукцию	тыс.руб.	12 666,5	22 760,25	15 317,2	24 081,15	16 996,9	25 449,76	21 244,0	20 098,40	27 813,1	26 041,7	22 368,6	23 636,3	23 008,6	114,5
14	Прибыль, всего	тыс.руб.	146,5	-8 403,0	202,7	271,6	163,6	-4 159,4	181,6	169,5	210,8	210,8	202,3	219,3	210,8	124,4
14.1	налог на прибыль	-"	1,2	0,0	0,4	0,0	0,3	0,0	0,4	0,4	0,5	0,5	0,5	0,5	0,5	127,8
14.2	налог на имущество	-"	140,6		200,8		162,0		179,5	167,4	208,2	208,2	199,8	216,6	208,2	124,4
14.3	нормативная прибыль	-"	4,7	0,0	1,5	0,0	1,2	0,0	1,7	1,6	2,1	2,1	2,0	2,1	2,1	127,8
14.3.3	расходы на социальные нужды, предусмотренные коллективными договорами, в соответствии с подпунктом 3 пункта 31 Методических указаний	-"	4,7	0,0	1,5	0,0	1,2	0,0	1,7	1,6	2,1	2,1	2,0	2,1	2,1	127,8
	Нормативная прибыль	%	0,0	0,0	0,0	0,0	0,0	0,0	0,0	0,0	0,0	0,0	0,0	0,0	0,0	
15	Необходимая валовая выручка	тыс.руб.	12 813,0	14 473,7	15 519,9	16 875,4	17 160,5	17 287,3	21 425,6	20 267,9	28 023,9	26 252,5	22 570,9	23 855,6	23 219,4	114,6
16	Тариф	руб/м³	4 738,58	5 349,37	5 232,81	5 411,32	6 236,37	4 378,91	6 915,60	6 541,91	7 565,29	7 047,70	6 059,35	6 404,22	6 233,45	95,3

Расчет
тарифов на подвоз воды
участка Коенергино МУП ЖКХ «Пульгинское» на 2022 год

№ п/п	Показатели	Ед. изм.	2018 год		2019 год		2020 год		принято в тариф 2021 года		2022 год		принято в тариф 2022 года с календарной разбивкой			отклоне- ние к плану 2021 года, %
			принято в тариф	факт	принято в тариф	факт	принято в тариф	факт	с 01.07.2020	год	предлож. предпр.	предлож. Комитета (ЭОТ)	с 01.01.2022 по 30.06.2022	с 01.07.2022 по 31.12.2022	год	
1	2	3	4	5	6	7	8	9	10	11	12	13	13	17	18	19
I	Натуральные показатели															
1	Подвоз воды	м³														
2	Покупная вода	м³	121,1	112,2	115,0	86,7	123,1	82,8	100,6	100,6	93,9	93,9	93,9	93,9	93,9	93,3
4	Отпуск воды в сеть	"-	121,1	112,2	115,0	86,7	123,1	82,8	100,6	100,6	93,9	93,9	93,9	93,9	93,9	93,3
7	Полезный отпуск воды, всего	м³	121,1	112,2	115,0	86,7	123,1	82,8	100,6	100,6	93,9	93,9	93,9	93,9	93,9	93,3
8	Продано потребителям	м³	121,1	112,2	115,0	86,7	123,1	82,8	100,6	100,6	93,9	93,9	93,9	93,9	93,9	93,3
	в т.ч. населению:	"-	104,7	86,3	100,6	76,4	95,3	72,7	85,1	85,1	78,5	78,5	78,5	78,5	78,5	92,2
	- сельскому	"-	104,7	86,3	100,6	76,4	95,3	72,7	85,1	85,1	78,5	78,5	78,5	78,5	78,5	92,2
	в т.ч. бюджетным	"-		16,0			16,0	0,0	5,3	5,3	5,3	5,3	5,3	5,3	5,3	100,0
	в т.ч. прочим	"-	16,4	9,9	14,4	10,3	11,7	10,1	10,2	10,2	10,1	10,1	10,1	10,1	10,1	99,2
II	Расходы на подвоз воды															
1	Производственные расходы, в т.ч.:	тыс.руб.	2 088,6	1 870,1	2 449,2	2 677,9	2 828,7	3 872,1	2 606,4	2 428,4	3 026,4	2 760,6	2 580,8	2 959,3	2 760,6	113,7
1.1	расходы на приобретение сырья и материалов и их хранение	"-			66,9		32,0		11,6	10,8	10,8		0,0	0,0	0,0	0,0
1.2	расходы на энергетические ресурсы и холодную воду всего, в т.ч.:	"-	101,8	178,4	112,1	181,7	137,8	99,8	110,0	102,5	157,6	140,0	130,8	150,0	140,0	136,6
1.2.4	холодная вода (покупная)	"-	101,8	178,4	112,1	181,7	137,8	99,8	110,0	102,5	157,6	140,0	130,8	150,0	140,0	136,6
1.8	прочие производственные расходы, в т.ч.:	"-	1 986,9	1 691,7	2 270,2	2 496,2	2 658,9	3 772,3	2 484,8	2 315,2	2 858,0	2 620,6	2 450,0	2 809,3	2 620,6	113,2
1.8.1	цеховые расходы, в т.ч.	"-	165,2	193,7	182,8	177,7	185,4	222,6	222,9	207,7	238,0	220,5	206,1	236,4	220,5	106,2
1.8.1.1	расходы на оплату труда цехового персонала	"-	79,2	68,3	83,3	76,6	85,8	69,0	101,3	94,4	97,4	89,9	84,1	96,4	89,9	95,3
1.8.1.2	отчисления на социальные нужды цехового персонала	"-	16,1	15,8	22,6	17,8	23,3	20,5	20,9	19,4	20,4	19,9	18,7	21,4	19,9	102,6
1.8.1.5	прочие цеховые расходы	"-	70,0	109,5	76,9	83,2	76,3	133,1	100,7	93,9	120,2	110,6	103,4	118,6	110,6	117,9
1.8.2	услуги автотранспорта	"-	1 762,0	1 498,0	2 087,3	2 318,6	2 473,5	3 549,7	2 262,0	2 107,5	2 620,0	2 400,1	2 243,8	2 572,9	2 400,1	113,9
1.8.3	контроль качества воды	"-	59,6										0,0	0,0	0,0	0,0

№ п/п	Показатели	Ед. изм.	2018 год		2019 год		2020 год		принято в тариф 2021 года		2022 год		принято в тариф 2022 года с календарной разбивкой			отклонение к плану 2021 года, %
			принято в тариф	факт	принято в тариф	факт	принято в тариф	факт	с 01.07.2020	год	предлож. предпр.	предлож. Комитета (ЭОТ)	с 01.01.2022 по 30.06.2022	с 01.07.2022 по 31.12.2022	год	
1	2	3	4	5	6	7	8	9	10	11	12	13	13	17	18	19
3	Административные расходы, в т.ч.:	-"	275,5	268,0	292,0	298,1	299,0	295,3	360,7	336,1	354,8	343,6	321,2	368,3	343,6	102,2
3.1	расходы на оплату работ и услуг, выполняемых сторонними организациями, в т.ч.:	-"	9,6	6,2	8,9	5,3	8,8	5,0	7,9	7,4	6,8	6,8	6,4	7,3	6,8	92,7
3.1.1	услуги связи и интернет	-"	5,0	6,1	7,2	5,2	7,2	4,8	5,7	5,3	5,0	5,0	4,7	5,4	5,0	95,1
3.1.2	юридические услуги	-"	0,9		0,04	0,02			0,0	0,0			0,0	0,0	0,0	0,0
3.1.3	аудиторские услуги	-"	2,9										0,0	0,0	0,0	0,0
3.1.6	информационные услуги	-"	0,7	0,2	1,6	0,1	1,6	0,2	2,2	2,1	1,8	1,8	1,7	2,0	1,8	87,3
3.2	расходы на оплату труда административно-управленческого персонала	-"	168,1	160,7	185,4	173,5	191,0	172,9	234,2	218,2	226,3	212,4	198,6	227,7	212,4	97,3
3.3	отчисления на социальные нужды административно-управленческого персонала	-"	31,5	35,7	48,0	40,7	49,5	49,3	44,1	41,1	43,0	42,8	40,0	45,9	42,8	104,1
3.4	арендная плата, лизинговые платежи, не связанные с арендой (лизингом) централизованной системы водоснабжения либо объектов, входящих в состав такой системы	-"	0,5										0,0	0,0	0,0	0,0
3.5	служебные командировки	-"	1,4	1,0	1,0	0,4	1,0	0,4	2,6	2,4	0,8	1,5	1,4	1,6	1,5	61,1
3.6	обучение персонала	-"		1,1		0,5							0,0	0,0	0,0	0,0
3.8	прочие административные расходы, в т.ч.:	-"	64,3	63,3	48,6	77,7	48,7	67,8	71,9	66,9	77,9	80,1	74,9	85,9	80,1	119,6
3.8.3	прочие расходы	-"	64,3	63,3	48,6	77,7	48,7	67,8	71,9	66,9	77,9	80,1	74,9	85,9	80,1	119,6
4	Сбытовые расходы гарантирующих организаций, в т.ч.:	-"	0,0	0,0	0,0	0,0	0,0	0,0	0,0	0,0	0,0	0,0	0,0	0,0	0,0	0,0
7	Расходы, связанные с оплатой налогов и сборов, в т.ч.:	-"	0,0	0,0	0,0	0,0	0,0	0,0	0,0	0,0	0,0	0,0	0,0	0,0	0,0	0,0
7.3	водный налог и плата за пользование водным объектом	-"											0,0	0,0	0,0	0,0
10	Расходы - всего, в т.ч.:	тыс.руб.	2 364,1	2 138,1	2 741,2	2 976,0	3 127,7	4 167,4	2 967,0	2 764,4	3 381,2	3 104,1	2 902,0	3 327,6	3 104,1	112,3
	исключено/субсидия	-"	1 937,2		2 273,1	1 556,9	2 554,2	1 718,8	2 385,9	2 223,0			2 359,7	2 705,7	2 524,0	113,5
11	Расходы - всего, с учетом исключения	тыс.руб.	426,9	2 138,1	468,0	2 976,0	573,5	4 167,4	581,1	541,4	3 381,2	3 104,1	542,4	621,9	580,1	107,2
12	Себестоимость 1 м³	руб.	3 526,60	19 056,27	4 069,33	34 345,42	4 660,00	50 322,16	5 776,39	5 381,93	36 013,45	33 062,56	5 776,84	6 624,01	6 179,18	114,8
13	Расходы на реализуемую продукцию	тыс.руб.	426,9	2 138,1	468,0	2 976,0	573,5	4 167,4	581,1	541,4	3 381,2	3 104,1	542,4	621,9	580,1	107,2
14	Прибыль, всего	тыс.руб.	3,5	-1 747,2	2,2	-1 066,2	1,0	-2 063,7	0,6	0,6	0,6	0,6	0,5	0,6	0,6	99,2
14.2	налог на имущество	-"	3,5	6,5	2,2		1,0	3,3	0,6	0,6	0,6	0,6	0,5	0,6	0,6	
14.3	нормативная прибыль	-"	0,0	0,0	0,0	0,0	0,0	0,0	0,0	0,0	0,0	0,0	0,0	0,0	0,0	0,0
	Нормативная прибыль	%											0,0	0,0	0,0	
15	Необходимая валовая выручка	тыс.руб.	430,4	397,4	470,2	352,9	574,5	388,2	581,7	542,0	3 381,8	3 104,7	542,9	622,5	580,7	107,1
16	Тариф	руб/м³	3 555,25	3 541,60	4 087,62	4 072,31	4 668,43	4 687,96	5 782,37	5 387,50	36 019,37	33 068,48	5 782,37	6 630,35	6 185,10	114,8

Расчет
тарифов на подвоз воды
участка Уэлькаль МУП ЖКХ «Иульгинское» на 2022 год

№ п/п	Показатели	Ед. изм.	2018 год		2019 год		2020 год		принято в тариф 2021 года		2022 год		принято в тариф 2022 года с календарной разбивкой			отклоне- ние к плану 2021 года, %
			принято в тариф	факт	принято в тариф	факт	принято в тариф	факт	с 01.07.2020	год	предлож. предпр.	предлож. Комитета (ЭОТ)	с 01.01.2022 по 30.06.2022	с 01.07.2022 по 31.12.2022	год	
1	2	3	4	5	6	7	8	9	10	11	12	13	13	17	18	19
I	Натуральные показатели															
1	Подвоз воды	м³	4 224,9	4 461,2	4 194,7	4 302,5	4 314,3	4 548,0	4 372,6	4 372,6	4 673,0	4 673,0	4 673,0	4 673,0	4 673,0	106,9
3	Расход воды на с/нужды	"-		5,1	5,1	3,4	5,1	4,9	5,1	5,1	5,0	5,0	5,0	5,0	5,0	99,0
4	Отпуск воды в сеть	"-	4 224,9	4 456,1	4 189,6	4 299,2	4 309,3	4 543,0	4 367,5	4 367,5	4 667,9	4 667,9	4 667,9	4 667,9	4 667,9	106,9
7	Полезный отпуск воды, всего	м³	4 224,9	4 456,1	4 189,6	4 299,2	4 309,3	4 543,0	4 367,5	4 367,5	4 667,9	4 667,9	4 667,9	4 667,9	4 667,9	106,9
	в т.ч. на собственное производство	"-	3 045,7	3 656,6	3 051,6	3 034,9	3 323,1	2 609,4	3 323,7	3 323,7	3 100,3	3 100,3	3 100,3	3 100,3	3 100,3	93,3
8	Продано потребителям	м³	1 179,3	799,6	1 138,0	1 264,2	986,1	1 933,6	1 043,8	1 043,8	1 567,7	1 567,7	1 567,7	1 567,7	1 567,7	150,2
	в т.ч. населению:	"-	1 166,9	787,3	1 125,7	1 255,3	973,9	1 789,1	1 032,7	1 032,7	1 277,2	1 277,2	1 277,2	1 277,2	1 277,2	123,7
	- сельскому	"-	1 166,9	787,3	1 125,7	1 255,3	973,9	1 789,1	1 032,7	1 032,7	1 277,2	1 277,2	1 277,2	1 277,2	1 277,2	123,7
	в т.ч. бюджетным	"-		1,2				142,0			282,5	282,5	282,5	282,5	282,5	0,0
	в т.ч. прочим	"-	12,3	11,1	12,3	9,0	12,2	2,5	11,1	11,1	7,9	7,9	7,9	7,9	7,9	71,4
II	Расходы на подвоз воды															
1	Производственные расходы, в т.ч.:	тыс.руб.	6 484,5	6 810,6	6 760,0	7 954,3	6 486,6	7 594,8	8 576,3	7 971,6	10 551,9	9 036,2	8 749,1	9 325,9	9 036,2	113,4
1.1	расходы на приобретение сырья и материалов и их хранение	"-	167,5	21,6	152,3	82,7	55,7	75,2	62,1	57,7	94,3	94,3	91,3	97,3	94,3	163,3
1.2	расходы на энергетические ресурсы и холодную воду всего, в т.ч.:	"-	1 472,6	2 905,5	1 223,9	2 870,0	1 223,0	3 003,6	2 306,5	2 143,9	3 736,0	2 976,8	2 882,2	3 072,2	2 976,8	138,9
1.2.1	электрическая энергия	"-	222,7	425,5	246,9	1 477,2	339,8	1 537,2	895,8	832,6	1 343,2	1 301,3	1 260,0	1 343,0	1 301,3	156,3
1.2.2	тепловая энергия	"-	1 249,9	2 480,0	977,0	1 392,8	883,2	1 466,5	1 410,7	1 311,2	2 392,8	1 675,4	1 622,2	1 729,1	1 675,4	127,8
1.4	расходы на оплату труда производственного персонала	"-	1 851,4	1 531,5	1 885,5	1 816,0	1 942,1	1 605,7	2 298,2	2 136,2	2 484,9	2 059,4	1 994,0	2 125,4	2 059,4	96,4
1.5	отчисления на социальные нужды производственного персонала	"-	445,1	347,5	540,9	388,0	557,1	458,6	547,0	508,5	601,8	489,9	474,3	505,6	489,9	96,3
1.8	прочие производственные расходы, в т.ч.:	"-	2 547,8	2 004,5	2 957,3	2 797,6	2 708,7	2 451,6	3 362,5	3 125,4	3 634,9	3 415,9	3 307,3	3 525,4	3 415,9	109,3
1.8.1	цеховые расходы, в т.ч.	"-	662,2	561,4	747,4	523,5	692,2	515,3	589,0	547,5	593,7	523,3	506,6	540,0	523,3	95,6
1.8.1.1	расходы на оплату труда цехового персонала	"-	211,2	191,9		190,8	227,5	179,7	252,3	234,5	263,4	224,9	217,7	232,1	224,9	95,9
1.8.1.2	отчисления на социальные нужды цехового персонала	"-	41,1	41,9		45,3	61,3	53,7	49,6	46,1	52,5	46,9	45,4	48,4	46,9	101,8
1.8.1.3	расходы на оплату труда прочего персонала	"-			220,8								0,0	0,0	0,0	0,0
1.8.1.4	отчисления на социальные нужды прочего персонала	"-			59,5								0,0	0,0	0,0	0,0
1.8.1.5	прочие цеховые расходы	"-	409,9	327,6	467,0	287,3	403,4	281,9	287,1	266,9	277,8	251,5	243,5	259,5	251,5	94,2
1.8.2	услуги автотранспорта	"-	1 840,2	1 301,1	1 879,0	1 930,2	1 666,6	1 570,2	2 389,5	2 221,0	2 658,5	2 508,4	2 428,7	2 588,8	2 508,4	112,9
1.8.3	контроль качества воды	"-	45,4	142,0	330,9	344,0	349,9	366,0	384,0	356,9	382,7	384,2	372,0	396,5	384,2	107,7
2	Ремонтные расходы, в т.ч.:	"-	0,0	59,9	0,0	0,0	0,0	0,0	0,0	0,0	0,0	0,0	0,0	0,0	0,0	0,0
2.1	расходы на текущий ремонт централизованной системы водоснабжения либо объектов, входящих в состав такой системы	"-		59,9									0,0	0,0	0,0	0,0

№ п/п	Показатели	Ед. изм.	2018 год		2019 год		2020 год		принято в тариф 2021 года		2022 год		принято в тариф 2022 года с календарной разбивкой			отклонение к плану 2021 года, %
			принято в тариф	факт	принято в тариф	факт	принято в тариф	факт	с 01.07.2020	год	предлож. предпр.	предлож. Комитета (ЭОТ)	с 01.01.2022 по 30.06.2022	с 01.07.2022 по 31.12.2022	год	
1	2	3	4	5	6	7	8	9	10	11	12	13	13	17	18	19
3	Административные расходы, в т.ч.:	"-	962,6	947,4	1 032,0	1 063,7	1 056,8	1 053,7	1 197,5	1 113,1	1 265,8	1 123,0	1 087,3	1 159,0	1 123,0	100,9
3.1	расходы на оплату работ и услуг, выполняемых сторонними организациями, в т.ч.:	"-	33,5	22,0	11,3	19,0	31,2	17,7	26,3	24,4	24,1	22,3	21,6	23,0	22,3	91,5
3.1.1	услуги связи и интернет	"-	17,6	21,4	5,6	18,4	25,6	17,0	18,8	17,4	17,7	16,4	15,8	16,9	16,4	93,9
3.1.2	юридические услуги	"-	3,30		0,14	0,06			0,1	0,1			0,0	0,0	0,0	0,0
3.1.3	аудиторские услуги	"-	10,1										0,0	0,0	0,0	0,0
3.1.6	информационные услуги	"-	2,5	0,6	5,6	0,5	5,6	0,7	7,4	6,9	6,4	6,0	5,8	6,1	6,0	86,2
3.2	расходы на оплату труда административно-управленческого персонала	"-	588,5	568,0	655,5	619,1	675,1	616,8	777,7	722,9	807,4	694,2	672,1	716,4	694,2	96,0
3.3	отчисления на социальные нужды административно-управленческого персонала	"-	110,2	126,2	169,7	145,2	174,8	175,9	146,5	136,1	153,4	139,9	135,4	144,4	139,9	102,8
3.4	арендная плата, лизинговые платежи, не связанные с арендой (лизингом) централизованной системы водоснабжения либо объектов, входящих в состав такой системы	"-	1,8						0,0	0,0			0,0	0,0	0,0	0,0
3.5	служебные командировки	"-	5,0	3,4	3,6	1,3	3,6	1,3	8,5	7,9	2,9	4,8	4,6	4,9	4,8	60,3
3.6	обучение персонала	"-		3,9		1,8							0,0	0,0	0,0	0,0
3.8	прочие административные расходы, в т.ч.:	"-	223,5	223,8	191,9	277,2	172,0	242,1	238,6	221,8	278,1	261,8	253,5	270,2	261,8	118,1
3.8.3	прочие расходы	"-	223,5	223,8	191,9	277,2	172,0	242,1	238,6	221,8	278,1	261,8	253,5	270,2	261,8	118,1
4	Сбытовые расходы гарантирующих организаций, в т.ч.:	"-	0,0	0,0	0,0	0,0	0,0	0,0	0,0	0,0	0,0	0,0	0,0	0,0	0,0	0,0
5	Амортизация, в т.ч.:	"-	1 342,6	1 351,7	1 120,8	1 175,0	1 066,3	1 100,2	1 146,4	1 065,6	1 065,6	1 065,6	1 031,7	1 099,7	1 065,6	100,0
5.1	амортизация основных средств и нематериальных активов, относимых к объектам централизованной системы водоснабжения	"-	1 342,6	1 351,7	1 120,8	1 175,0	1 066,3	1 100,2	1 146,4	1 065,6	1 065,6	1 065,6	1 031,7	1 099,7	1 065,6	100,0
6	Расходы на арендную плату, лизинговые платежи, концессионную плату, в т.ч.:	"-	14,2	5,0	15,7	0,1	0,1	0,1	0,0	0,0	0,1	0,1	0,0	0,1	0,1	0,0
6.4	аренда земельных участков	"-	14,2	5,0	15,7	0,1	0,1	0,1			0,1	0,1	0,0	0,1	0,1	0,0
7	Расходы, связанные с оплатой налогов и сборов, в т.ч.:	"-	0,7	0,0	1,0	2,2	2,9	2,9	0,0	0,0	3,8	3,8	3,7	4,0	3,8	0,0
7.3	водный налог и плата за пользование водным объектом	"-	0,7		1,0	2,2	2,9	2,9			3,8	3,8	3,7	4,0	3,8	0,0
10	Расходы - всего, в т.ч.:	тыс.руб.	8 804,6	9 174,6	8 929,5	10 195,2	8 612,7	9 751,6	10 920,2	10 150,3	12 887,2	11 228,6	10 871,8	11 588,6	11 228,6	110,6
	исключено/субсидия	"-							832,7	774,0			0,0	0,0	0,0	0,0
11	Расходы - всего, с учетом исключения	тыс.руб.	8 804,6	9 174,6	8 929,5	10 195,2	8 612,7	9 751,6	10 087,5	9 376,3	12 887,2	11 228,6	10 871,8	11 588,6	11 228,6	119,8
12	Себестоимость 1 м³	руб.	2 083,95	2 058,86	2 131,34	2 371,44	1 998,65	2 146,50	2 309,68	2 146,84	2 760,78	2 405,48	2 329,04	2 482,59	2 405,48	112,0
13	Расходы на реализуемую продукцию	тыс.руб.	2 457,6	1 646,2	2 425,5	2 998,1	1 971,0	4 150,6	2 410,9	2 240,9	4 328,0	3 771,0	3 651,1	3 891,9	3 771,0	168,3
14	Прибыль, всего	тыс.руб.	136,4	68,0	128,7	-159,1	108,7	-116,9	120,3	111,8	155,2	155,2	150,3	160,2	155,2	138,8
14.1	налог на прибыль	"-	0,5		0,2		0,1		0,2	0,2	0,2	0,2	0,2	0,2	0,2	
14.2	налог на имущество	"-	133,9	40,7	127,9		108,0	44,1	119,3	110,9	154,1	154,1	149,2	159,0	154,1	
14.3	нормативная прибыль	"-	2,0	0,0	0,7	0,0	0,5	0,0	0,7	0,7	0,9	0,9	0,9	0,9	0,9	127,8
14.3.3	расходы на социальные нужды, предусмотренные коллективными договорами, в соответствии с подпунктом 3 пункта 31 Методических указаний	"-	2,0		0,7		0,5		0,7	0,7	0,9	0,9	0,9	0,9	0,9	127,8
	Нормативная прибыль	%	0,0		0,0		0,0		0,0	0,0	0,0	0,0	0,0	0,0	0,0	
15	Необходимая валовая выручка	тыс.руб.	2 594,0	1 754,9	2 554,2	2 839,0	2 079,6	4 077,8	2 531,1	2 352,7	4 483,2	3 926,2	3 801,4	4 052,0	3 926,2	166,9
16	Тариф	руб/м³	2 199,69	2 194,76	2 244,45	2 245,62	2 108,85	2 108,85	2 424,90	2 253,93	2 859,79	2 504,48	2 424,90	2 584,77	2 504,48	111,1

Расчет
тарифов на подвоз воды
участка Ванкарем МУП ЖКХ «Нультинское» на 2022 год

№ п/п	Показатели	Ед. изм.	2018 год		2019 год		2020 год		принято в тариф 2021 года		2022 год		принято в тариф 2022 года с календарной разбивкой			отклоне-ние к плану 2021 года, %
			принято в тариф	факт	принято в тариф	факт	принято в тариф	факт	с 01.07.2020	год	предлож. предпр.	предлож. Комитета (ЭОТ)	с 01.01.2022 по 30.06.2022	с 01.07.2022 по 31.12.2022	год	
1	2	3	4	5	6	7	8	9	10	11	12	13	13	17	18	19
I	Натуральные показатели															
1	Подвоз воды	м³	856,4	1 057,9	893,0	988,3	969,1	1 075,1	1 004,4	1 004,4	1 040,4	1 040,4	1 040,4	1 040,4	1 040,4	103,6
4	Отпуск воды в сеть	-"	856,4	1 057,9	893,0	988,3	969,1	1 075,1	1 004,4	1 004,4	1 040,4	1 040,4	1 040,4	1 040,4	1 040,4	103,6
7	Полезный отпуск воды, всего	м³	856,4	1 057,9	893,0	988,3	969,1	1 075,1	1 004,4	1 004,4	1 040,4	1 040,4	1 040,4	1 040,4	1 040,4	103,6
	в т.ч. на собственное производство	-"	20,8	49,1	29,3	44,8	30,5	48,6	38,4	38,4	47,5	47,5	47,5	47,5	47,5	123,8
8	Продано потребителям	м³	835,6	1 008,8	863,7	943,5	938,6	1 026,5	966,0	966,0	992,9	992,9	992,9	992,9	992,9	102,8
	в т.ч. населению:	-"	685,7	841,5	722,0	798,7	780,6	899,4	811,5	811,5	846,5	846,5	846,5	846,5	846,5	104,3
	- сельскому	-"	685,7	841,5	722,0	798,7	780,6	899,4	811,5	811,5	846,5	846,5	846,5	846,5	846,5	104,3
	в т.ч. бюджетным	-"	141,3	157,7	141,7	135,8	149,3	120,1	145,4	145,4	137,9	137,9	137,9	137,9	137,9	94,8
	в т.ч. прочим	-"	8,6	9,6		9,0	8,8	7,0	9,1	9,1	8,5	8,5	8,5	8,5	8,5	93,4
II	Расходы на подвоз воды															
1	Производственные расходы, в т.ч.:	тыс.руб.	6 436,0	12 550,6	9 760,3	10 497,5	9 496,7	9 775,6	11 400,8	10 831,2	11 412,6	10 935,9	10 935,9	10 935,9	10 935,9	101,0
1.1	расходы на приобретение сырья и материалов и их хранение	-"		0,1	70,0	6,2	26,5		12,5	11,9	11,9	11,9	11,9	11,9	11,9	100,0
1.2	расходы на энергетические ресурсы и холодную воду всего, в т.ч.:	-"	0,0	0,0	0,0	8,2	0,0	0,0	0,0	0,0	0,0	0,0	0,0	0,0	0,0	0,0
1.4	расходы на оплату труда производственного персонала	-"	628,5	410,1	542,8	493,2	559,1	514,4	862,1	819,0	730,0	677,0	677,0	677,0	677,0	82,7
1.5	отчисления на социальные нужды производственного персонала	-"	134,9	103,7	163,9	109,8	168,8	155,4	186,2	176,9	183,9	170,5	170,5	170,5	170,5	96,4
1.8	прочие производственные расходы, в т.ч.:	-"	5 672,6	12 036,6	8 983,6	9 880,1	8 742,3	9 105,9	10 340,0	9 823,3	10 486,9	10 076,6	10 076,6	10 076,6	10 076,6	102,6
1.8.1	цеховые расходы, в т.ч.	-"	1 692,0	3 132,8	2 294,8	2 535,3	2 363,6	2 587,6	2 755,7	2 618,0	3 783,2	3 669,6	3 669,6	3 669,6	3 669,6	140,2
1.8.1.1	расходы на оплату труда цехового персонала	-"	355,3	324,6	463,3	408,0	477,2	295,3	449,5	427,1	441,6	407,7	407,7	407,7	407,7	95,5
1.8.1.2	отчисления на социальные нужды цехового персонала	-"	80,8	78,8	109,3	87,3	112,6	88,1	103,8	98,6	103,8	101,4	101,4	101,4	101,4	102,8
1.8.1.5	прочие цеховые расходы	-"	1 255,9	2 729,4	1 722,1	2 040,0	1 773,8	2 204,1	2 202,4	2 092,3	3 237,8	3 160,6	3 160,6	3 160,6	3 160,6	151,1
1.8.2	услуги автотранспорта	-"	3 900,4	8 671,2	6 358,0	6 965,3	6 028,8	6 137,2	7 208,6	6 848,4	6 321,0	6 022,7	6 022,7	6 022,7	6 022,7	87,9
1.8.3	контроль качества воды	-"	80,2	232,6	330,9	379,6	349,9	381,1	375,6	356,9	382,7	384,2	384,2	384,2	384,2	107,7
3	Административные расходы, в т.ч.:	-"	565,5	496,0	628,0	556,5	643,0	551,2	761,7	723,6	760,3	736,3	736,3	736,3	736,3	101,8
3.1	расходы на оплату работ и услуг, выполняемых сторонними организациями, в т.ч.:	-"	19,7	11,5	19,0	9,9	19,0	9,3	16,7	15,9	14,5	14,6	14,6	14,6	14,6	92,2
3.1.1	услуги связи и интернет	-"	10,3	11,2	15,6	9,6	15,6	8,9	11,9	11,3	10,6	10,7	10,7	10,7	10,7	94,7
3.1.2	юридические услуги	-"	1,94		0,1	0,03			0,0	0,0			0,0	0,0	0,0	0,0
3.1.3	аудиторские услуги	-"	5,9										0,0	0,0	0,0	0,0
3.1.6	информационные услуги	-"	1,5	0,3	3,4	0,3	3,4	0,4	4,7	4,5	3,9	3,9	3,9	3,9	3,9	86,9
3.2	расходы на оплату труда административно-управленческого персонала	-"	345,8	297,4	398,9	323,9	410,8	322,6	494,7	469,9	485,0	455,2	455,2	455,2	455,2	96,9

№ п/п	Показатели	Ед. изм.	2018 год		2019 год		2020 год		принято в тариф 2021 года		2022 год		принято в тариф 2022 года с календарной разбивкой			отклонение к плану 2021 года, %
			принято в тариф	факт	принято в тариф	факт	принято в тариф	факт	с 01.07.2020	год	предлож. предпр.	предлож. Комитета (ЭОТ)	с 01.01.2022 по 30.06.2022	с 01.07.2022 по 31.12.2022	год	
1	2	3	4	5	6	7	8	9	10	11	12	13	13	17	18	19
3.3	отчисления на социальные нужды административно-управленческого персонала	-"	64,8	66,1	103,3	76,0	106,4	92,0	93,2	88,5	92,1	91,7	91,7	91,7	91,7	103,6
3.5	служебные командировки	-"	3,0	1,8	2,2	0,7	2,2	0,7	5,4	5,1	1,7	3,1	3,1	3,1	60,8	
3.6	обучение персонала	-"		2,0		1,0	0,0							0,0	0,0	
3.8	прочие административные расходы, в т.ч.:	-"	132,3	117,2	104,6	145,0	104,7	126,6	151,7	144,2	167,0	171,7	171,7	171,7	119,1	
3.8.3	прочие расходы	-"	132,3	117,2	104,6	145,0	104,7	126,6	151,7	144,2	167,0	171,7	171,7	171,7	119,1	
4	Сбытовые расходы гарантирующих организаций, в т.ч.:	-"	0,0	0,0	0,0	0,0	0,0	0,0	0,0	0,0	0,0	0,0	0,0	0,0	0,0	
7	Расходы, связанные с оплатой налогов и сборов, в т.ч.:	-"	0,2	0,0	0,2	0,3	0,3	0,3	0,0	0,0	0,4	0,4	0,4	0,4	0,0	
7.3	водный налог и плата за пользование водным объектом	-"	0,2		0,2	0,3	0,3				0,4	0,4	0,4	0,4	0,0	
10	Расходы - всего, в т.ч.:	тыс.руб.	7 001,7	13 046,6	10 388,5	11 054,3	10 140,0	10 327,2	12 162,500	11 554,788	12 173,4	11 672,7	11 672,7	11 672,7	11 672,7	101,0
	исключено/субсидия	-"			1 999,3	1 996,8								0,0	0,0	
11	Расходы - всего, с учетом исключения	тыс.руб.	7 001,7	13 046,6	8 389,2	11 054,3	10 140,0	10 327,2	12 162,5	11 554,8	12 173,4	11 672,7	11 672,7	11 672,7	11 672,7	101,0
12	Себестоимость 1 м³	руб.	8 175,73	12 332,94	9 394,06	11 184,99	10 463,39	9 605,48	12 109,20	11 504,15	11 700,26	11 219,02	11 219,02	11 219,02	11 219,02	97,5
13	Расходы на реализуемую продукцию	тыс.руб.	6 832,0	12 441,5	8 113,8	10 553,0	9 821,3	9 860,0	11 697,9	11 113,4	11 617,6	11 139,7	11 139,7	11 139,7	11 139,7	100,2
14	Прибыль, всего	тыс.руб.	2,7	-4 159,2	4,3	333,9	3,2	-777,9	3,0	2,8	2,9	2,9	2,9	2,9	2,9	104,6
14.1	налог на прибыль	-"	0,2		0,1		0,0		0,1	0,1	0,1	0,1	0,1	0,1		
14.2	налог на имущество	-"	1,8	12,0	4,1		3,0	19,4	2,7	2,5	2,6	2,6	2,6	2,6		
14.3	нормативная прибыль	-"	0,7	0,0	0,2	0,0	0,2	0,0	0,2	0,2	0,3	0,3	0,3	0,3	127,8	
14.3.3	расходы на социальные нужды, предусмотренные коллективными договорами, в соответствии с подпунктом 3 пункта 31 Методических указаний	-"	0,7		0,2		0,2		0,2	0,2	0,3	0,3	0,3	0,3	127,8	
	<i>Нормативная прибыль</i>	%							0,0	0,0	0,0	0,0	0,0	0,0		
15	Необходимая валовая выручка	тыс.руб.	6 834,72	8 294,3	8 118,1	8 890,2	9 824,4	9 101,5	11 700,8	11 116,2	11 620,5	11 142,7	11 142,7	11 142,7	11 142,7	100,2
16	Тариф	руб/м³	8 178,93	8 221,93	9 399,09	9 422,58	10 466,78	8 866,52	12 112,26	11 507,05	11 703,22	11 221,98	11 221,98	11 221,98	11 221,98	97,5

Расчет
тарифов на подвоз воды
участка Мыс Шмидта-Рыркайпий МУП ЖКХ «Нульгинское» на 2022 год

№ п/п	Показатели	Ед. изм.	2018 год		2019 год		2020 год		принято в тариф 2021 года		2022 год		принято в тариф 2022 года с календарной разбивкой			отклоне-ние к плану 2021 года, %
			принято в тариф	факт	принято в тариф	факт	принято в тариф	факт	с 01.07.2020	год	предлож. предпр.	предлож. Комитета (ЭОТ)	с 01.01.2022 по 30.06.2022	с 01.07.2022 по 31.12.2022	год	
1	2	3	4	5	6	7	8	9	10	11	12	13	13	17	18	19
I	Натуральные показатели															
1	Подвоз воды	м³														
2	Покупная вода	м³	47,8	5 979,5	5 024,6	8 974,1	5 668,0	10 816,1	9 253,3	9 253,3	11 538,4	11 538,4	11 538,4	11 538,4	11 538,4	124,7
4	Отпуск воды в сеть	-"	47,8	5 979,5	5 024,6	8 974,1	5 668,0	10 816,1	9 253,3	9 253,3	11 538,4	11 538,4	11 538,4	11 538,4	11 538,4	124,7
7	Полезный отпуск воды, всего	м³	47,8	5 979,5	5 024,6	8 974,1	5 668,0	10 816,1	9 253,3	9 253,3	11 538,4	11 538,4	11 538,4	11 538,4	11 538,4	124,7
	в т.ч. на собственное производство	-"		5 883,5	4 723,1	8 856,1	5 589,0	10 686,6	8 931,5	8 931,5	11 191,5	11 191,5	11 191,5	11 191,5	11 191,5	125,3
8	Продано потребителям	м³	47,8	96,0	301,5	118,0	79,0	129,5	321,8	321,8	347,0	347,0	347,0	347,0	347,0	107,8
	в т.ч. населению:	-"	0,0	0,0	249,0	0,0	0,0	0,0	229,8	229,8	223,2	223,2	223,2	223,2	223,2	97,1
	- городскому	-"			249,0				229,8	229,8	223,2	223,2	223,2	223,2	223,2	97,1
	- сельскому	-"														
	в т.ч. бюджетным	-"														
	в т.ч. прочим	-"	47,8	96,0	52,5	118,0	79,0	129,5	92,0	92,0	123,8	123,8	123,8	123,8	123,8	134,5
II	Расходы на подвоз воды															
1	Производственные расходы, в т.ч.:	тыс.руб.	433,0	12 276,5	15 284,8	17 224,6	12 818,3	18 928,7	20 588,3	20 588,3	29 053,4	22 762,7	22 762,7	22 762,7	22 762,7	110,6
1.1	расходы на приобретение сырья и материалов и их хранение	-"			66,2		38,7		12,8	12,8	12,8	12,8	12,8	12,8	12,8	100,0
1.2	расходы на энергетические ресурсы и холодную воду всего, в т.ч.:	-"	41,7	7 048,0	6 148,9	8 978,5	6 029,7	11 556,7	9 423,5	9 423,5	18 481,8	12 352,4	12 352,4	12 352,4	12 352,4	131,1
1.2.4	холодная вода (покупная)	-"	41,7	7 048,0	6 148,9	8 978,5	6 029,7	11 556,7	9 423,5	9 423,5	18 481,8	12 352,4	12 352,4	12 352,4	12 352,4	131,1
1.4	расходы на оплату труда производственного персонала	-"	58,3	408,8	730,8	550,7	752,8	510,8	705,0	705,0	730,0	677,0	677,0	677,0	677,0	96,0
1.5	отчисления на социальные нужды производственного персонала	-"	16,9	95,8	163,9	48,1	168,8	153,1	176,9	176,9	183,9	170,5	170,5	170,5	170,5	96,4
1.8	прочие производственные расходы, в т.ч.:	-"	316,0	4 723,9	8 175,0	7 647,2	5 828,3	6 708,1	10 270,1	10 270,1	9 645,0	9 550,0	9 550,0	9 550,0	9 550,0	93,0
1.8.1	цеховые расходы, в т.ч.	-"	93,7	101,4	360,6	594,8	371,4	481,5	694,4	694,4	643,0	642,2	642,2	642,2	642,2	92,5
1.8.1.1	расходы на оплату труда цехового персонала	-"	24,0	28,3	142,9	130,5	147,2	103,0	139,1	139,1	169,9	163,0	163,0	163,0	163,0	117,2
1.8.1.2	отчисления на социальные нужды цехового персонала	-"	5,0	6,4	31,2	23,8	32,1	29,3	29,1	29,1	37,1	36,5	36,5	36,5	36,5	125,5
1.8.1.5	прочие цеховые расходы	-"	64,8	66,7	186,5	440,5	192,1	349,1	526,2	526,2	436,0	442,7	442,7	442,7	442,7	84,1
1.8.2	услуги автотранспорта	-"	178,4	4 622,5	7 693,8	6 918,5	5 285,3	6 106,1	9 402,1	9 402,1	9 002,0	8 715,7	8 715,7	8 715,7	8 715,7	92,7
1.8.3	контроль качества воды	-"	43,9		120,6	133,9	171,7	120,5	173,5	173,5		192,1	192,1	192,1	192,1	110,7
1.8.4	расходы на аварийно-диспетчерское обслуживание	-"											0,0	0,0	0,0	0,0
3	Административные расходы, в т.ч.:	-"	95,3	196,2	819,8	889,8	839,4	881,4	1 003,0	1 003,0	1 043,1	1 010,2	1 010,2	1 010,2	1 010,2	100,7
3.1	расходы на оплату работ и услуг, выполняемых сторонними организациями, в т.ч.:	-"	7,0	4,6	24,9	15,9	24,8	14,8	22,0	22,0	19,9	20,1	20,1	20,1	20,1	91,3
3.1.1	услуги связи и интернет	-"	3,7	4,4	20,3	15,4	20,3	14,2	15,7	15,7	14,6	14,7	14,7	14,7	14,7	93,7
3.1.2	юридические услуги	-"	0,69		0,11	0,05			0,1	0,1			0,0	0,0	0,0	0,0
3.1.3	аудиторские услуги	-"	2,1										0,0	0,0	0,0	0,0

№ п/п	Показатели	Ед. изм.	2018 год		2019 год		2020 год		принято в тариф 2021 года		2022 год		принято в тариф 2022 года с календарной разбивкой			отклонение к плану 2021 года, %
			принято в тариф	факт	принято в тариф	факт	принято в тариф	факт	с 01.07.2020	год	предлож. предпр.	предлож. Комитета (ЭОТ)	с 01.01.2022 по 30.06.2022	с 01.07.2022 по 31.12.2022	год	
1	2	3	4	5	6	7	8	9	10	11	12	13	13	17	18	19
3.1.6	информационные услуги	-"	0,5	0,1	4,4	0,4	4,4	0,6	6,2	6,2	5,3	5,4	5,4	5,4	5,4	86,0
3.2	расходы на оплату труда административно-управленческого персонала	-"	72,5	117,7	520,7	517,9	536,3	515,9	651,4	651,4	665,4	624,4	624,4	624,4	624,4	95,9
3.3	отчисления на социальные нужды административно-управленческого персонала	-"	14,7	26,1	134,8	121,5	138,9	147,1	122,7	122,7	126,4	125,8	125,8	125,8	125,8	102,6
3.5	служебные командировки	-"	1,0	0,7	2,9	1,1	2,9	1,1	7,1	7,1	2,4	4,3	4,3	4,3	4,3	60,2
3.6	обучение персонала	-"		0,8		1,5							0,0	0,0	0,0	0,0
3.8	прочие административные расходы, в т.ч.:	-"	0,0	46,4	136,6	231,9	136,7	202,5	199,8	199,8	229,1	235,5	235,5	235,5	235,5	117,9
3.8.3	прочие расходы	-"	0,0	46,4	136,6	231,9	136,7	202,5	199,8	199,8	229,1	235,5	235,5	235,5	235,5	117,9
4	Сбытовые расходы гарантирующих организаций, в т.ч.:	-"	0,0	0,0	0,0	0,0	0,0	0,0	0,0	0,0	0,0	0,0	0,0	0,0	0,0	0,0
7	Расходы, связанные с оплатой налогов и сборов, в т.ч.:	-"	0,0	0,0	0,0	0,0	0,0	0,0	0,0	0,0	0,0	0,0	0,0	0,0	0,0	0,0
7.3	водный налог и плата за пользование водным объектом	-"											0,0	0,0	0,0	0,0
10	Расходы - всего, в т.ч.:	тыс.руб.	528,3	12 472,7	16 104,6	18 114,4	13 657,7	19 810,1	21 591,3	21 591,3	30 096,6	23 772,9	23 772,9	23 772,9	23 772,9	110,1
	исключено/субсидия	-"	391,1		0,0								0,0	0,0	0,0	0,0
11	Расходы - всего, с учетом исключения	тыс.руб.	137,3	12 472,7	16 104,6	18 114,4	13 657,7	19 810,1	21 591,3	21 591,3	30 096,6	23 772,9	23 772,9	23 772,9	23 772,9	110,1
12	Себестоимость 1 м³	руб.	2 874,68	2 085,91	3 205,12	2 018,52	2 409,64	1 831,54	2 333,36	2 333,36	2 608,37	2 060,32	2 060,32	2 060,32	2 060,32	88,3
13	Расходы на реализуемую продукцию	тыс.руб.	137,3	200,2	966,3	238,2	190,4	237,2	750,9	750,9	905,0	714,8	714,8	714,8	714,8	95,2
14	Прибыль, всего	тыс.руб.	1,1	67,5	3,3	139,3	0,5	71,2	0,6	0,6	1,4	1,4	1,4	1,4	1,4	247,5
14.1	налог на прибыль	-"	0,2		0,1		0,0		0,1	0,1	0,1	0,1	0,1	0,1	0,1	
14.2	налог на имущество	-"	0,3	16,2	3,0		0,3	4,6	0,3	0,3	1,1	1,1	1,1	1,1	1,1	
14.3	нормативная прибыль	-"	0,7	0,0	0,2	0,0	0,2	0,0	0,2	0,2	0,3	0,3	0,3	0,3	0,3	127,8
14.3.3	расходы на социальные нужды, предусмотренные коллективными договорами, в соответствии с подпунктом 3 пункта 31 Методических указаний	-"	0,7		0,2		0,2		0,2	0,2	0,3	0,3	0,3	0,3	0,3	127,8
	<i>Нормативная прибыль</i>	%							0,0		0,0	0,0	0,0	0,0	0,0	
15	Необходимая валовая выручка	тыс.руб.	138,4	283,9	969,6	377,4	190,9	312,9	751,5	751,5	906,4	716,3	716,3	716,3	716,3	95,3
16	Тариф	руб/м³	2 898,51	2 957,09	3 216,03	3 198,70	2 416,37	2 416,37	2 335,18	2 335,18	2 612,53	2 064,48	2 064,48	2 064,48	2 064,48	88,4

Расчет
тарифов на подвоз воды
участка Нутэпльмен МУП ЖКХ «Нульгинское» на 2022 год

№ п/п	Показатели	Ед. изм.	2018 год		2019 год		2020 год		принято в тариф 2021 года		2022 год		принято в тариф 2022 года с календарной разбивкой			отклоне-ние к плану 2021 года, %
			принято в тариф	факт	принято в тариф	факт	принято в тариф	факт	с 01.07.2020	год	предлож. предпр.	предлож. Комитета (ЭОТ)	с 01.01.2022 по 30.06.2022	с 01.07.2022 по 31.12.2022	год	
1	2	3	4	5	6	7	8	9	10	11	12	13	13	17	18	19
I	Натуральные показатели															
1	Подвоз воды	м³	607,8	809,4	644,0	774,6	732,4	869,0	771,5	771,5	800,8	821,5	821,5	821,5	821,5	106,5
4	Отпуск воды в сеть	-"	607,8	809,4	644,0	774,6	732,4	869,0	771,5	771,5	800,8	821,5	821,5	821,5	821,5	106,5
7	Полезный отпуск воды, всего	м³	607,8	809,4	644,0	774,6	732,4	869,0	771,5	771,5	800,8	821,5	821,5	821,5	821,5	106,5
	в т.ч. на собственное производство	-"	87,6	120,3	96,4	68,5	107,5	93,6	105,6	105,6	98,0	98,0	98,0	98,0	98,0	92,8
8	Продано потребителям	м³	520,2	689,1	547,6	706,1	624,8	775,4	665,9	665,9	702,8	723,5	723,5	723,5	723,5	108,7
	в т.ч. населению:	-"	408,7	620,7	451,5	626,9	551,6	703,5	594,9	594,9	629,7	650,4	650,4	650,4	650,4	109,3
	- сельскому	-"	408,7	620,7	451,5	626,9	551,6	703,5	594,9	594,9	629,7	650,4	650,4	650,4	650,4	109,3
	в т.ч. бюджетным	-"	101,0	61,6	86,9	71,4	66,1	63,2	63,9	63,9	65,4	65,4	65,4	65,4	65,4	102,4
	в т.ч. прочим	-"	10,6	6,8	9,3	7,8	7,1	8,7	7,1	7,1	7,8	7,8	7,8	7,8	7,8	108,8
II	Расходы на подвоз воды															
1	Производственные расходы, в т.ч.:	тыс.руб.	6 026,9	6 824,3	6 992,9	7 329,4	6 581,3	7 173,7	8 052,9	7 565,2	7 862,3	7 550,3	7 014,9	8 066,4	7 550,3	99,8
1.1	расходы на приобретение сырья и материалов и их хранение	-"		59,2	50,8	46,1	52,4	80,5	56,6	53,2	88,2	88,2	82,0	94,3	88,2	165,8
1.2	расходы на энергетические ресурсы и холодную воду всего, в т.ч.:	-"	0,0	15,1	0,0	16,9	0,0	18,2	0,0	0,0	0,0	0,0	0,0	0,0	0,0	0,0
1.2.3	топливо	-"		15,1		16,9		18,2					0,0	0,0	0,0	0,0
1.4	расходы на оплату труда производственного персонала	-"	1 160,1	991,8	1 367,7	1 226,5	1 408,7	1 086,3	1 743,8	1 638,2	1 459,8	1 353,9	1 257,9	1 446,4	1 353,9	82,6
1.5	отчисления на социальные нужды производственного персонала	-"	269,7	241,9	327,8	287,0	337,7	327,6	376,6	353,8	367,6	341,0	316,8	364,3	341,0	96,4
1.8	прочие производственные расходы, в т.ч.:	-"	4 597,1	5 516,1	5 246,5	5 752,8	4 782,6	5 661,2	5 875,8	5 519,9	5 946,7	5 767,2	5 358,2	6 161,3	5 767,2	104,5
1.8.1	цеховые расходы, в т.ч.	-"	1 308,2	2 406,0	1 812,6	2 332,5	1 867,0	2 179,0	2 236,4	2 101,0	2 582,8	2 451,7	2 277,8	2 619,3	2 451,7	116,7
1.8.1.1	расходы на оплату труда цехового персонала	-"	372,0	352,0	504,4	384,3	519,5	335,6	441,3	414,6	428,6	395,7	367,7	422,8	395,7	95,5
1.8.1.2	отчисления на социальные нужды цехового персонала	-"	84,7	81,4	107,6	87,3	110,8	101,4	101,9	95,7	100,7	98,4	91,4	105,1	98,4	102,8
1.8.1.5	прочие цеховые расходы	-"	851,5	1 972,6	1 200,6	1 860,8	1 236,6	1 742,0	1 693,2	1 590,7	2 053,5	1 957,6	1 818,8	2 091,4	1 957,6	123,1
1.8.2	услуги автотранспорта	-"	3 209,9	2 854,1	3 103,0	3 080,7	2 565,6	3 107,7	3 259,5	3 062,1	2 981,1	2 931,3	2 723,4	3 131,6	2 931,3	95,7
1.8.3	контроль качества воды	-"	79,0	256,1	330,9	339,6	349,9	374,4	379,9	356,9	382,7	384,2	357,0	410,5	384,2	107,7
3	Административные расходы, в т.ч.:	-"	635,8	615,9	638,0	664,9	653,3	679,9	775,4	728,5	761,3	737,2	684,9	787,6	737,2	101,2
3.1	расходы на оплату работ и услуг, выполняемых сторонними организациями, в т.ч.:	-"	22,1	14,3	19,3	11,9	19,3	11,4	17,0	16,0	14,5	14,7	13,6	15,7	14,7	91,7
3.1.1	услуги связи и интернет	-"	11,6	13,9	15,8	11,5	15,8	11,0	12,1	11,4	10,6	10,7	10,0	11,5	10,7	94,2
3.1.2	юридические услуги	-"	2,18		0,08	0,04			0,0	0,0			0,0	0,0	0,0	
3.1.3	аудиторские услуги	-"	6,7										0,0	0,0	0,0	
3.1.6	информационные услуги	-"	1,7	0,4	3,5	0,3	3,5	0,4	4,8	4,5	3,9	3,9	3,6	4,2	3,9	86,4
3.2	расходы на оплату труда административно-управленческого персонала	-"	388,8	369,3	405,2	387,0	417,4	398,0	503,6	473,1	485,6	455,7	423,4	486,9	455,7	96,3

№ п/п	Показатели	Ед. изм.	2018 год		2019 год		2020 год		принято в тариф 2021 года		2022 год		принято в тариф 2022 года с календарной разбивкой			отклонение к плану 2021 года, %
			принято в тариф	факт	принято в тариф	факт	принято в тариф	факт	с 01.07.2020	год	предлож. предпр.	предлож. Комитета (ЭОТ)	с 01.01.2022 по 30.06.2022	с 01.07.2022 по 31.12.2022	год	
1	2	3	4	5	6	7	8	9	10	11	12	13	13	17	18	19
3.3	отчисления на социальные нужды административно-управленческого персонала	-"	72,8	82,0	104,9	90,8	108,1	113,5	94,8	89,1	92,3	91,8	85,3	98,1	91,8	103,1
3.5	служебные командировки	-"	3,3	2,2	2,2	0,8	2,2	0,8	5,5	5,2	1,7	3,1	2,9	3,3	3,1	60,4
3.6	обучение персонала	-"		2,5		1,1							0,0	0,0	0,0	0,0
3.8	прочие административные расходы, в т.ч.:	-"	148,8	145,5	106,3	173,3	106,4	156,2	154,5	145,1	167,2	171,9	159,7	183,6	171,9	118,4
3.8.3	прочие расходы	-"	148,8	145,5	106,3	173,3	106,4	156,2	154,5	145,1	167,2	171,9	159,7	183,6	171,9	118,4
4	Сбытовые расходы гарантирующих организаций, в т.ч.:	-"	0,0	0,0	0,0	0,0	0,0	0,0	0,0	0,0	0,0	0,0	0,0	0,0	0,0	0,0
5	Амортизация, в т.ч.:	-"	0,0	0,0	0,0	30,9	0,0	29,9	0,0	0,0	14,3	14,3	13,3	15,3	14,3	0,0
5.1	амортизация основных средств и нематериальных активов, относимых к объектам централизованной системы водоснабжения	-"				30,9		29,9			14,3	14,3	13,3	15,3	14,3	0,0
7	Расходы, связанные с оплатой налогов и сборов, в т.ч.:	-"	0,1	0,0	0,2	0,2	0,3	0,3	0,0	0,0	0,4	0,4	0,4	0,4	0,4	0,0
7.3	водный налог и плата за пользование водным объектом	-"	0,1		0,2	0,2	0,3	0,3			0,4	0,4	0,4	0,4	0,4	0,0
10	Расходы - всего, в т.ч.:	тыс.руб.	6 662,9	7 440,2	7 631,1	8 025,4	7 234,9	7 883,8	8 828,3	8 293,6	8 638,3	8 302,2	7 713,5	8 869,6	8 302,2	100,1
	исключено/субсидия	-"	3 376,8		3 699,0	3 923,6	2 030,0	2 408,8	2 104,4	1 977,0			537,0	617,5	578,0	29,2
11	Расходы - всего, с учетом исключения	тыс.руб.	3 286,2	7 440,2	3 932,0	8 025,4	5 204,9	7 883,8	6 723,8	6 316,6	8 638,3	8 302,2	7 176,5	8 252,1	7 724,2	122,3
12	Себестоимость 1 м³	руб.	5 406,55	9 191,98	6 105,29	10 360,27	7 107,16	9 072,13	8 714,78	8 187,00	10 786,74	10 105,81	8 735,57	10 044,90	9 402,24	114,8
13	Расходы на реализуемую продукцию	тыс.руб.	2 812,7	6 334,2	3 343,6	7 315,8	4 440,8	7 034,5	5 803,3	5 451,8	7 581,4	7 312,0	6 320,6	7 267,9	6 802,9	124,8
14	Прибыль, всего	тыс.руб.	2,8	-2 632,0	64,3	1 023,7	50,2	-1 272,0	57,2	53,7	50,7	50,7	47,1	54,1	50,7	94,3
14.1	налог на прибыль	-"	0,3		0,1		0,1		0,1	0,1	0,1	0,1	0,1	0,2	0,1	
14.2	налог на имущество	-"	1,1	41,1	63,7		49,7	53,2	56,6	53,1	49,9	49,9	46,4	53,4	49,9	
14.3	нормативная прибыль	-"	1,4	0,0	0,4	0,0	0,4	0,0	0,5	0,5	0,6	0,6	0,5	0,6	0,6	127,8
14.3.3	расходы на социальные нужды, предусмотренные коллективными договорами, в соответствии с подпунктом 3 пункта 31 Методических указаний	-"	1,4		0,4		0,4		0,5	0,5	0,6	0,6	0,5	0,6	0,6	127,8
	<i>Нормативная прибыль</i>	%			0,0		0,0		0,0	0,0	0,0	0,0	0,0	0,0	0,0	
15	Необходимая валовая выручка	тыс.руб.	2 815,5	3 743,3	3 407,8	4 415,9	4 491,0	3 406,9	5 860,5	5 505,6	7 632,1	7 362,7	6 367,7	7 322,1	6 853,6	124,5
16	Тариф	руб/м³	5 411,84	5 432,16	6 222,61	6 253,54	7 187,45	4 393,76	8 800,65	8 267,67	10 858,84	10 175,86	8 800,65	10 119,73	9 472,29	114,6

Приложение 37
к протоколу заседания Правления Комитета
государственного регулирования цен и
тарифов Чукотского автономного округа
от 16 декабря 2021 года № 28

ПРОИЗВОДСТВЕННАЯ ПРОГРАММА
МП ЖКХ Билибинского муниципального района в сфере холодного водоснабжения

Раздел 1. Паспорт производственной программы

Наименование регулируемой организации, ее местонахождение	МП ЖКХ Билибинского муниципального района, 689450, ЧАО, г. Билибино, ул. Геологов, д. 1а
Наименование уполномоченного органа, его местонахождение	Комитет государственного регулирования цен и тарифов Чукотского автономного округа, 689000, ЧАО, г. Анадырь, ул. Отке, д. 4

Раздел 2. Планируемый объем в сфере холодного водоснабжения (подвоз воды)

№ п/п	Наименование показателей	Единицы измерения	Показатели производственной деятельности		
			Участок Билибино	Участок Кепервеем	Участок Омолон
1	2	3	4	5	6
1.	Покупка воды	куб.м	98,2	202,3	448,2
2.	Расход воды на собственное производство	куб.м	1,3	6,9	24,0
3.	Реализовано воды потребителям всего, в т.ч.:	куб.м	96,8	195,5	424,2
3.1	населению	куб.м	69,3	37,8	352,2
3.2	бюджетным организациям	куб.м	0,0	0,0	0,0
3.3	прочим потребителям	куб.м	27,5	157,7	72,0

Раздел 3. Объем финансовых потребностей, необходимых для реализации производственной

№ п/п	Наименование показателя	Единица измерения	Величина показателя		
			Участок Билибино	Участок Кепервеем	Участок Омолон
1	2	3	4	5	6
1.	Объем финансовых потребностей	тыс. руб.	197,3	1127,0	2375,0

Расчет
среднего тарифа на подвоз воды
МП ЖКХ Билибинского муниципального района на 2022 год

№ п/п	Показатели	Ед. изм.	2018 год		2019 год		2020 год		принято в тариф 2021 года		2022 год		принято в тариф 2022 года с календарной разбивкой			
			принято в тариф	факт	принято в тариф	факт	принято в тариф	факт	с 01.07.2021	год	предлож. предпр.	предлож. Комитета (ЭОГ)	с 01.01.2022 по 30.06.2022	с 01.07.2022 по 31.12.2022	год	отклонение к плану 2021 года, %
1	2	3	4	5	6	7	8	9	10	11	12	13	14	15	16	17
I	Производственные показатели															
1	Подъем воды	м³														
2	Покупная вода	м³	781,6	743,9	751,5	791,9	750,1	710,3	754,4	754,4	748,7	748,7	748,7	748,7	748,7	99,2
4	Отпуск воды в сеть	"-	781,6	743,9	751,5	791,9	750,1	710,3	754,4	754,4	748,7	748,7	748,7	748,7	748,7	99,2
7	Полезный отпуск воды, всего	м³	781,6	743,9	751,5	791,9	750,1	710,3	754,4	754,4	748,7	748,7	748,7	748,7	748,7	99,2
	в т.ч. на собственное производство	"-	30,7	35,0	29,0	29,6	31,1	32,1	30,6	30,6	32,2	32,2	32,2	32,2	32,2	105,2
8	Продано потребителям	м³	750,8	708,9	722,5	762,3	719,0	678,2	723,8	723,8	716,5	716,5	716,5	716,5	716,5	99,0
	в т.ч. населению:	"-	531,4	467,0	500,6	490,9	468,5	420,0	449,7	449,7	459,284	459,3	459,3	459,3	459,3	102,1
	- городскому	"-	48,1	58,5	35,9	62,7	42,8	86,8	49,7	49,7	69,317	69,3	69,3	69,3	69,3	139,4
	- сельскому	"-	483,3	408,5	464,7	428,2	425,7	333,2	400,0	400,0	390,0	390,0	390,0	390,0	390,0	97,5
	в т.ч. бюджетным	"-	0,0	0,0	0,0	0,0	0,0	0,0	0,0	0,0	0,0	0,0	0,0	0,0	0,0	0,0
	в т.ч. прочим	"-	219,4	241,9	221,9	271,5	250,5	258,2	274,0	274,0	257,2	257,2	257,2	257,2	257,2	93,8
II	Необходимая валовая выручка															
1	Производственные расходы, в т.ч.:	тыс.руб.	1 751,4	6 388,2	1 817,8	6 967,1	1 939,1	6 976,6	3 560,7	3 351,2	4 087,9	3 650,6	3 429,6	3 851,7	3 650,6	108,9
1.2	расходы на энергетические ресурсы и холодную воду всего, в т.ч.:	"-	335,5	317,4	381,3	789,0	422,8	457,9	502,0	472,3	534,4	527,9	493,7	558,6	527,9	111,8
1.2.4	холодная вода (покупная)	"-	335,5	317,4	381,3	789,0	422,8	457,9	502,0	472,3	534,4	527,9	493,7	558,6	527,9	111,8
1.4	расходы на оплату труда производственного персонала	"-	44,2	0,0	29,0	0,0	29,8	0,0	65,5	61,1	60,3	60,3	58,7	62,1	60,3	98,7
1.5	отчисления на социальные нужды производственного персонала	"-	13,4	0,0	8,7	0,0	9,0	0,0	19,8	18,4	18,2	18,2	17,7	18,7	18,2	98,7
1.8	прочие производственные расходы, в т.ч.:	"-	1 358,3	6 070,8	1 398,7	6 178,1	1 477,4	6 518,7	2 973,4	2 799,3	3 475,1	3 044,2	2 859,5	3 212,4	3 044,2	108,7
1.8.2	услуги автотранспорта	"-	1 358,3	6 070,8	1 398,7	6 178,1	1 477,4	6 518,7	2 973,4	2 799,3	3 475,1	3 044,2	2 859,5	3 212,4	3 044,2	108,7
10	Расходы - всего, в т.ч.:	тыс.руб.	1 751,4	6 388,2	1 817,8	6 967,1	1 939,1	6 976,6	3 560,7	3 351,2	4 087,9	3 650,6	3 429,6	3 851,7	3 650,6	108,9
	исключено/субсидия	"-	80,6	0,0	9,4	0,0	0,0	0,0	1 191,5	1 120,0	0,0	0,0	1 022,9	1 168,4	1 100,0	98,2
11	Расходы - всего, с учетом исключения	тыс.руб.	1 670,8	6 388,2	1 808,4	6 967,1	1 939,1	6 976,6	2 369,2	2 231,2	4 087,9	3 650,6	2 406,7	2 683,4	2 550,6	114,3
12	Себестоимость 1 м³	руб.	2 137,81	8 587,58	2 406,50	8 798,51	2 585,06	9 822,29	3 140,62	2 957,65	5 460,24	4 876,05	3 214,58	3 584,15	3 406,78	115,2
13	Расходы на реализуемую продукцию	тыс.руб.	1 611,2	6 081,67	1 743,4	6 664,34	1 862,53	6 607,74	2 277,3	2 144,7	3 907,7	3 483,7	2 305,3	2 569,5	2 442,6	113,9
14	Прибыль, всего	тыс.руб.	60,4	-4 519,9	28,8	-5 002,2	65,2	-4 600,3	61,6	58,0	81,3	48,8	46,8	50,7	48,8	84,1
14.1	налог на прибыль	"-	6,9	0,0	0,0	0,0	0,0	0,0	0,0	0,0	0,0	0,0	0,0	0,0	0,0	0,0
14.3	нормативная прибыль	"-	53,5	0,0	28,8	0,0	65,2	0,0	61,6	58,0	81,3	48,8	46,8	50,7	48,8	84,1
14.3.3	расходы на социальные нужды, предусмотренные коллективными договорами, в соответствии с подпунктом 3 пункта 31 Методических указаний	"-	53,5	0,0	28,8	0,0	65,2	0,0	61,6	58,0	81,3	48,8	46,8	50,7	48,8	84,1
	Нормативная прибыль	%	3,2	0,0	1,6	0,0	3,4	0,0	2,6	2,6	2,0	1,3	1,9	1,9	1,9	
15	Необходимая валовая выручка	тыс.руб.	1 671,6	1 561,8	1 772,2	1 662,1	1 927,8	2 007,4	2 338,9	2 202,6	3 989,0	3 532,5	2 352,1	2 620,1	2 491,4	113,1
16	Тариф	руб/м³	2 226,32	2 203,03	2 452,97	2 180,41	2 681,12	2 960,12	3 231,57	3 043,30	5 567,59	4 930,43	3 282,95	3 657,04	3 477,33	114,3

Расчет
тарифов на подвоз воды
участка Билибино МП ЖКХ Билибинского муниципального района на 2022 год

№ п/п	Показатели	Ед. изм.	2018 год		2019 год		2020 год		принято в тариф 2021 года		2022 год		принято в тариф 2022 года с календарной разбивкой			
			принято в тариф	факт	принято в тариф	факт	принято в тариф	факт	с 01.07.2021	год	предлож. предпр.	предлож. Комитета (ЭОТ)	с 01.01.2022 по 30.06.2022	с 01.07.2022 по 31.12.2022	год	отклонение к плану 2021 года, %
1	2	3	4	5	6	7	8	9	10	11	12	13	14	15	16	17
I	Производственные показатели															
1	Подъем воды	м³														
2	Покупная вода	м³	74,1	79,7	54,8	107,2	77,3	107,7	101,9	101,9	98,2	98,2	98,2	98,2	98,2	96,4
4	Отпуск воды в сеть	-"	74,1	79,7	54,8	107,2	77,3	107,7	101,9	101,9	98,2	98,2	98,2	98,2	98,2	96,4
7	Полезный отпуск воды, всего	м³	74,1	79,7	54,8	107,2	77,3	107,7	101,9	101,9	98,2	98,2	98,2	98,2	98,2	96,4
	в т.ч. на собственное производство	-"		4,0				1,3	1,3	1,3	1,3	1,3	1,3	1,3	1,3	100,0
8	Продано потребителям	м³	74,1	75,7	54,8	107,2	75,9	107,7	100,5	100,5	96,8	96,8	96,8	96,8	96,8	96,3
	в т.ч. населению:	-"	48,1	58,5	35,9	62,7	42,8	86,8	49,7	49,7	69,3	69,3	69,3	69,3	69,3	139,4
	- городскому	-"	48,1	58,5	35,9	62,7	42,8	86,8	49,7	49,7	69,3	69,3	69,3	69,3	69,3	139,4
	- сельскому	-"														
	в т.ч. бюджетным	-"														
	в т.ч. прочим	-"	26,0	17,2	18,9	44,6	33,1	20,9	50,8	50,8	27,5	27,5	27,5	27,5	27,5	54,2
II	Необходимая валовая выручка															
1	Производственные расходы, в т.ч.:	тыс.руб.	94,1	415,2	82,4	370,6	118,3	446,2	190,9	177,9	414,5	181,1	176,3	186,5	181,1	101,8
1.2	расходы на энергетические ресурсы и холодную воду всего, в т.ч.:	-"	5,7	6,2	4,8	10,2	7,3	11,2	10,4	9,7	10,2	10,2	9,9	10,5	10,2	104,4
1.2.4	холодная вода (покупная)	-"	5,7	6,2	4,8	10,2	7,3	11,2	10,4	9,7	10,2	10,2	9,9	10,5	10,2	104,4
1.4	расходы на оплату труда производственного персонала	-"	44,2		29,0		29,8		65,5	61,1	60,3	60,3	58,7	62,1	60,3	98,7
1.5	отчисления на социальные нужды производственного персонала	-"	13,4		8,7		9,0		19,8	18,4	18,2	18,2	17,7	18,7	18,2	98,7
1.8	прочие производственные расходы, в т.ч.:	-"	30,9	409,0	39,9	360,4	72,2	434,9	95,1	88,6	325,8	92,5	90,0	95,2	92,5	104,3
1.8.2	услуги автотранспорта	-"	30,9	409,0	39,9	360,4	72,2	434,9	95,1	88,6	325,8	92,5	90,0	95,2	92,5	104,3
2	Ремонтные расходы, в т.ч.:	-"	0,0	0,0	0,0	0,0	0,0	0,0	0,0	0,0	0,0	0,0	0,0	0,0	0,0	0,0
10	Расходы - всего, в т.ч.:	тыс.руб.	94,1	415,2	82,4	370,6	118,3	446,2	190,9	177,9	414,5	181,1	176,3	186,5	181,1	101,8
	исключено/субсидия	-"	8,1		9,4				0,0	0,0			0,0	0,0	0,0	0,0
11	Расходы - всего, с учетом исключения	тыс.руб.	86,0	415,2	73,0	370,6	118,3	446,2	190,9	177,9	414,5	181,1	176,3	186,5	181,1	101,8
12	Себестоимость 1 м³	руб.	1 161,05	5 213,10	1 332,58	3 457,29	1 531,09	4 143,63	1 874,00	1 746,64	4 221,76	1 844,57	1 795,55	1 899,31	1 844,57	105,6
13	Расходы на реализуемую продукцию	тыс.руб.	86,0	394,40	73,0	370,6	116,3	446,2	188,4	175,6	408,9	178,6	173,9	183,9	178,6	101,7
14	Прибыль, всего	тыс.руб.	3,5	-305,7	3,1	-260,9	5,2	-260,3	8,5	8,0	16,3	16,3	15,8	16,7	16,3	204,3
14.3	нормативная прибыль	-"	3,5	0,0	3,1	0,0	5,2	0,0	8,5	8,0	16,3	16,3	15,8	16,7	16,3	204,3
14.3.3	расходы на социальные нужды, предусмотренные коллективными договорами, в соответствии с подпунктом 3 пункта 31 Методических указаний	-"	3,5		3,1		5,2		8,5	8,0	16,3	16,3	15,8	16,7	16,3	204,3
	Нормативная прибыль	%	3,7	0,0	3,7	0,0	4,4	0,0	4,5	4,5	3,9	9,0	9,0	9,0	9,0	
15	Необходимая валовая выручка	тыс.руб.	89,5	88,7	76,1	109,7	121,5	185,9	196,9	183,5	425,1	194,9	189,7	200,7	194,9	106,2
16	Тариф	руб/м³	1 208,01	1 172,36	1 387,60	1 023,21	1 600,17	1 726,73	1 958,89	1 825,76	4 389,56	2 012,37	1 958,89	2 072,09	2 012,37	110,2

Расчет
тарифов на подвоз воды
участка Кеервеем МП ЖКХ Билибинского муниципального района на 2022 год

№ п/п	Показатели	Ед. изм.	2018 год		2019 год		2020 год		принято в тариф 2021 года		2022 год		принято в тариф 2022 года с календарной разбивкой			
			принято в тариф	факт	принято в тариф	факт	принято в тариф	факт	с 01.07.2021	год	предлож. предпр.	предлож. Комитета (ЭОТ)	с 01.01.2022 по 30.06.2022	с 01.07.2022 по 31.12.2022	год	отклонение к плану 2021 года, %
1	2	3	4	5	6	7	8	9	10	11	12	13	14	15	16	17
I	Производственные показатели															
1	Подъем воды	м³														
2	Покупная вода		207,0	192,7	194,7	197,7	192,0	216,6	189,5	189,5	202,3	202,3	202,3	202,3	202,3	106,8
4	Отпуск воды в сеть	"-	207,0	192,7	194,7	197,7	192,0	216,6	189,5	189,5	202,3	202,3	202,3	202,3	202,3	106,8
7	Полезный отпуск воды, всего	м³	207,0	192,7	194,7	197,7	192,0	216,6	189,5	189,5	202,3	202,3	202,3	202,3	202,3	106,8
	в т.ч. на собственное производство	"-	3,9	7,0	4,3	5,6	5,8	8,1	5,3	5,3	6,9	6,9	6,9	6,9	6,9	130,2
8	Продано потребителям	м³	203,1	185,8	190,4	192,1	186,2	208,5	184,2	184,2	195,5	195,5	195,5	195,5	195,5	106,1
	в т.ч. населению:	"-	39,0	33,0	32,8	37,2	30,2	43,2	33,0	33,0	37,8	37,8	37,8	37,8	37,8	114,5
	- городскому	"-														
	- сельскому	"-	39,0	33,0	32,8	37,2	30,2	43,2	33,0	33,0	37,8	37,8	37,8	37,8	37,8	114,5
	в т.ч. бюджетным	"-														
	в т.ч. прочим	"-	164,1	152,8	157,6	154,9	156,0	165,3	151,2	151,2	157,7	157,7	157,7	157,7	157,7	104,2
II	Необходимая валовая выручка															
1	Производственные расходы, в т.ч.:	тыс.руб.	736,4	1 237,9	753,7	1 053,1	821,3	1 509,8	981,5	928,3	1 131,6	1 094,5	1 044,8	1 142,6	1 094,5	117,9
1.2	расходы на энергетические ресурсы и холодную воду всего, в т.ч.:	"-	60,2	56,6	65,4	89,1	74,0	92,9	89,0	84,2	103,4	97,6	93,2	101,9	97,6	116,0
1.2.4	холодная вода (покупная)	"-	60,2	56,6	65,4	89,1	74,0	92,9	89,0	84,2	103,4	97,6	93,2	101,9	97,6	116,0
1.4	расходы на оплату труда производственного персонала	"-														
1.8	прочие производственные расходы, в т.ч.:	"-	676,2	1 181,3	688,3	964,0	747,2	1 416,8	892,5	844,1	1 028,3	996,8	951,6	1 040,7	996,8	118,1
1.8.2	услуги автотранспорта	"-	676,2	1 181,3	688,3	964,0	747,2	1 416,8	892,5	844,1	1 028,3	996,8	951,6	1 040,7	996,8	118,1
10	Расходы - всего, в т.ч.:	тыс.руб.	736,4	1 237,9	753,7	1 053,1	821,3	1 509,8	981,5	928,3	1 131,6	1 094,5	1 044,8	1 142,6	1 094,5	117,9
	исключено/субсидия	"-	8,8						0,0	0,0						
11	Расходы - всего, с учетом исключения	тыс.руб.	727,7	1 237,9	753,7	1 053,1	821,3	1 509,8	981,5	928,3	1 131,6	1 094,5	1 044,8	1 142,6	1 094,5	117,9
12	Себестоимость 1 м³	руб.	3 515,99	6 422,87	3 870,67	5 327,91	4 277,66	6 970,30	5 178,92	4 898,17	5 592,99	5 409,30	5 163,66	5 647,42	5 409,30	110,4
13	Расходы на реализуемую продукцию	тыс.руб.	714,1	1 193,27	737,0	1 023,5	796,7	1 453,1	954,2	902,4	1 093,2	1 057,3	1 009,2	1 103,8	1 057,3	117,2
14	Прибыль, всего	тыс.руб.	24,7	-515,8	25,8	-272,8	30,0	-498,0	26,4	25,0	32,5	32,5	31,0	33,9	32,5	130,0
14.3	нормативная прибыль	"-	23,0	0,0	25,8	0,0	30,0	0,0	26,4	25,0	32,5	32,5	31,0	33,9	32,5	130,0
14.3.3	расходы на социальные нужды, предусмотренные коллективными договорами, в соответствии с подпунктом 3 пункта 31 Методических указаний	"-	23,0		25,8		30,0		26,4	25,0	32,5	32,5	31,0	33,9	32,5	130,0
	Нормативная прибыль	%	3,1	0,0	3,4	0,0	3,7	0,0	2,7	2,7	2,9	3,0	3,0	3,0	3,0	
15	Необходимая валовая выручка	тыс.руб.	738,8	677,4	762,8	750,7	826,7	955,1	980,6	927,4	1 125,7	1 089,8	1 040,3	1 137,7	1 089,8	117,5
16	Тариф	руб/м³	3 637,40	3 646,28	4 006,11	3 907,76	4 438,74	4 581,32	5 322,39	5 033,86	5 759,27	5 575,59	5 322,39	5 821,02	5 575,59	110,8

Расчет
тарифов на подвоз воды
участка Омолон МП ЖКХ Билибинского муниципального района на 2022 год

№ п/п	Показатели	Ед. изм.	2018 год		2019 год		2020 год		принято в тариф 2021 года		2022 год		принято в тариф 2022 года с календарной разбивкой			
			принято в тариф	факт	принято в тариф	факт	принято в тариф	факт	с 01.07.2021	год	предлож. предпр.	предлож. Комитета (ЭОТ)	с 01.01.2022 по 30.06.2022	с 01.07.2022 по 31.12.2022	год	отклонение к плану 2021 года, %
1	2	3	4	5	6	7	8	9	10	11	12	13	14	15	16	17
I	Производственные показатели															
1	Подъем воды	м³														
2	Покупная вода	м³	500,5	471,5	501,9	487,0	480,8	386,0	463,0	463,0	448,2	448,2	448,2	448,2	448,2	96,8
4	Отпуск воды в сеть	"-	500,5	471,5	501,9	487,0	480,8	386,0	463,0	463,0	448,2	448,2	448,2	448,2	448,2	96,8
7	Полезный отпуск воды, всего	м³	500,5	471,5	501,9	487,0	480,8	386,0	463,0	463,0	448,2	448,2	448,2	448,2	448,2	96,8
	в т.ч. на собственное производство	"-	26,9	24,0	24,7	24,0	24,0	24,0	24,0	24,0	24,0	24,0	24,0	24,0	24,0	100,0
8	Продано потребителям	м³	473,6	447,5	477,3	463,0	456,8	362,0	439,0	439,0	424,2	424,2	424,2	424,2	424,2	96,6
	в т.ч. населению:	"-	444,3	375,5	431,9	391,0	395,5	290,0	367,0	367,0	352,2	352,2	352,2	352,2	352,2	96,0
	- городскому	"-														
	- сельскому	"-	444,3	375,5	431,9	391,0	395,5	290,0	367,0	367,0	352,2	352,2	352,2	352,2	352,2	96,0
	в т.ч. бюджетным	"-														
	в т.ч. прочим	"-	29,3	72,0	45,3	72,0	61,3	72,0	72,0	72,0	72,0	72,0	72,0	72,0	72,0	100,0
II	Необходимая валовая выручка															
1	Производственные расходы, в т.ч.:	тыс.руб.	920,9	4 735,0	981,7	5 543,4	999,5	5 020,6	2 388,4	2 245,0	2 541,8	2 375,0	2 208,5	2 522,6	2 375,0	105,8
1.2	расходы на энергетические ресурсы и холодную воду всего, в т.ч.:	"-	269,7	254,5	311,1	689,7	341,5	353,7	402,6	378,4	420,8	420,1	390,6	446,2	420,1	111,0
1.2.4	холодная вода (покупная)	"-	269,7	254,5	311,1	689,7	341,5	353,7	402,6	378,4	420,8	420,1	390,6	446,2	420,1	111,0
1.4	расходы на оплату труда производственного персонала	"-														
1.8	прочие производственные расходы, в т.ч.:	"-	651,2	4 480,5	670,5	4 853,7	658,0	4 666,9	1 985,7	1 866,5	2 121,0	1 954,9	1 817,9	2 076,4	1 954,9	104,7
1.8.2	услуги автотранспорта	"-	651,2	4 480,5	670,5	4 853,7	658,0	4 666,9	1 985,7	1 866,5	2 121,0	1 954,9	1 817,9	2 076,4	1 954,9	104,7
10	Расходы - всего, в т.ч.:	тыс.руб.	920,9	4 735,0	981,7	5 543,4	999,5	5 020,6	2 388,4	2 245,0	2 541,8	2 375,0	2 208,5	2 522,6	2 375,0	105,8
	исключено/субсидия	"-	63,8						1 191,5	1 120,0			1 022,9	1 168,4	1 100,0	98,2
11	Расходы - всего, с учетом исключения	тыс.руб.	857,1	4 735,0	981,7	5 543,4	999,5	5 020,6	1 196,8	1 125,0	2 541,8	2 375,0	1 185,6	1 354,3	1 275,0	113,3
12	Себестоимость 1 м³	руб.	1 712,49	10 042,49	1 955,77	11 382,79	2 078,62	13 006,79	2 584,93	2 429,74	5 671,61	5 299,39	2 645,51	3 021,77	2 844,95	117,1
13	Расходы на реализуемую продукцию	тыс.руб.	811,1	4 494,00	933,4	5 270,2	949,6	4 708,5	1 134,8	1 066,7	2 405,7	2 247,8	1 122,1	1 281,7	1 206,7	113,1
14	Прибыль, всего	тыс.руб.	32,2	-3 698,3	0,0	-4 468,5	30,0	-3 842,1	26,6	25,0	32,5	0,0	0,0	0,0	0,0	0,0
14.1	налог на прибыль	"-	5,2													
14.3	нормативная прибыль	"-	27,0	0,0	0,0	0,0	30,0	0,0	26,6	25,0	32,5	0,0	0,0	0,0	0,0	0,0
14.3.1	средства на возврат займов и кредитов и процентов по ним	"-														
14.3.2	расходы на капитальные вложения	"-														
14.3.3	расходы на социальные нужды, предусмотренные коллективными договорами, в соответствии с подпунктом 3 пункта 31 Методических указаний	"-	27,0						26,6	25,0	32,5		0,0	0,0	0,0	0,0
	Нормативная прибыль	%	2,9	0,0	0,0	0,0	3,0	0,0	2,2	2,2	1,3	0,0	0,0	0,0	0,0	
15	Необходимая валовая выручка	тыс.руб.	843,3	795,7	933,4	801,8	979,6	866,4	1 161,4	1 091,7	2 438,2	2 247,8	1 122,1	1 281,7	1 206,7	110,5
16	Тариф	руб/м³	1 780,49	1 778,08	1 955,72	1 731,66	2 144,29	2 393,39	2 645,51	2 486,69	5 748,23	5 299,39	2 645,51	3 021,77	2 844,95	114,4

ПРОИЗВОДСТВЕННАЯ ПРОГРАММА
МУП «Айсберг» в сфере холодного водоснабжения (подвоз воды) на 2022 год

Раздел 1. Паспорт производственной программы

Наименование регулируемой организации, ее местонахождение	МУП «Айсберг», 689300, ЧАО, с. Лаврентия, ул. Сычева, д.17
Наименование уполномоченного органа, его местонахождение	Комитет государственного регулирования цен и тарифов Чукотского автономного округа, 689000, ЧАО, г. Анадырь, ул. Отке, д. 4

Раздел 2. Планируемый объем в сфере холодного водоснабжения (подвоз воды)

№ п/п	Наименование показателей	Единицы измерения	Показатели производственной деятельности			
			Участок с.Лорино	Участок с.Нешкан	Участок с.Уэлен	Участок с.Энурмино
1	2	3	4	5	6	7
1.	Подвоз воды	куб.м	46442,3	6720,6	16108,8	1895,4
2.	Расход воды на собственное производство	куб.м	80,0	37,5	1049,3	83,6
3.	Реализовано воды потребителям всего, в т.ч.:	куб.м	46362,3	6683,0	15059,5	1811,8
3.1	населению	куб.м	8463,7	2177,7	3115,1	1451,9
3.2	бюджетным организациям	куб.м	77,3	357,3	975,0	274,9
3.3	прочим потребителям	куб.м	37823,3	4147,9	10969,4	85,0

Раздел 3. Объем финансовых потребностей, необходимых для реализации производственной программы

№ п/п	Наименование показателя	Единица измерения	Величина показателя			
			Участок с.Лорино	Участок с.Нешкан	Участок с.Уэлен	Участок с.Энурмино
1	2	3	4	5	6	7
1.	Объем финансовых потребностей	тыс. руб.	17041,2	8413,7	9131,4	12165,7

**Расчет
среднего тарифа на подвоз воды
МУП «Айсберг» на 2022 год**

№ п/п	Показатели	Ед. изм.	2018 год		2019 год		2020 год		принято в тариф 2021 года		2022 год		принято в тариф 2022 года с календарной разбивкой			отклоне-ние к плану 2021 года, %	
			принято в тариф	факт	принято в тариф	факт	принято в тариф	факт	с 01.07.2020	год	предлож. предпр.	предлож. Комитета (ЭОТ)	с 01.01.2022 по 30.06.2022	с 01.07.2022 по 31.12.2022	год		
1	2	3	4	5	6	7	8	9	10	11	12	13	14	15	16	17	
I	Натуральные показатели																
1	Подвоз воды	м³	75 451,5	71 122,5	76 875,8	69 722,7	75 253,8	70 794,1	71 799,1	71 799,1	70 794,1	71167,0	71 167,0	71 167,0	71 167,0	71 167,0	99,1
4	Отпуск воды в сеть	"-	75 451,5	71 122,5	76 875,8	69 722,7	75 253,8	70 794,1	71 799,1	71 799,1	70 794,1	71 167,0	71 167,0	71 167,0	71 167,0	71 167,0	99,1
7	Полезный отпуск воды, всего	м³	75 451,5	71 122,5	76 875,8	69 722,7	75 253,8	70 794,1	71 799,1	71 799,1	70 794,1	71167,0	71 167,0	71 167,0	71 167,0	71 167,0	99,1
	в т.ч. на собственное производство	"-	1 796,6	1 506,8	1 488,9	1 291,0	1 345,4	1 127,9	1 260,6	1 260,6	1 260,6	1250,4	1 250,4	1 250,4	1 250,4	1 250,4	99,2
8	Продано потребителям	м³	73 654,9	69 615,7	75 386,9	68 431,7	73 908,4	69 666,2	70 538,5	70 538,5	69 533,5	69916,6	69 916,6	69 916,6	69 916,6	69 916,6	99,1
	в т.ч. населению:	"-	13 357,3	14 516,3	14 507,4	14 276,5	14 117,1	15 780,8	14 161,0	14 161,0	15 780,8	15208,4	15 208,4	15 208,4	15 208,4	15 208,4	107,4
	- сельскому	"-	13 357,3	14 516,3	14 507,4	14 276,5	14 117,1	15 780,8	14 161,0	14 161,0	15 780,8	15208,4	15 208,4	15 208,4	15 208,4	15 208,4	107,4
	в т.ч. бюджетным	"-	1 846,8	1 705,5	1 853,9	1 663,1	1 844,6	1 481,1	1 782,9	1 782,9	1 524,1	1684,6	1 684,6	1 684,6	1 684,6	1 684,6	94,5
	в т.ч. прочим	"-	58 450,8	53 393,9	59 025,6	52 492,2	57 946,6	52 404,3	54 594,6	54 594,6	52 404,3	53025,6	53 025,6	53 025,6	53 025,6	53 025,6	97,1
II	Расходы на подвоз воды																
1	Производственные расходы, в т.ч.:	тыс.руб.	29 775,5	56 037,8	38 426,1	60 716,5	44 425,2	46 072,1	44 803,9	44 803,9	50 965,5	43878,4	42 092,2	45 664,6	43 878,4	97,9	
1.1	расходы на приобретение сырья и материалов и их хранение	"-	10,5	52,2	0,0	303,7	0,0	164,1	0,0	0,0	0,0	0,0	0,0	0,0	0,0	0,0	
1.2	расходы на энергетические ресурсы и холодную воду всего, в т.ч.:	"-	1 388,2	1 956,7	0,0	8 363,7	7 712,9	10 618,6	8 390,2	8 390,2	9 483,0	8613,3	8 314,2	8 912,4	8 613,3	102,7	
1.2.1	электрическая энергия	"-	1 388,2	1 956,7	0,0	8 363,7	7 712,9	10 618,6	8 390,2	8 390,2	9 483,0	8613,3	8 314,2	8 912,4	8 613,3	102,7	
1.3	расходы на оплату работ и услуг, выполняемых сторонними организациями и индивидуальными предпринимателями, связанные с эксплуатацией централизованных систем, либо объектов в составе таких систем	"-	0,0	305,1	0,0	1 852,0	0,0	0,0	0,0	0,0	0,0	0,0	0,0	0,0	0,0	0,0	
1.4	расходы на оплату труда производственного персонала	"-	2 518,6	3 917,5	3 264,0	3 227,3	4 131,8	4 019,8	4 470,3	4 470,3	4 559,1	4916,4	4 684,5	5 148,3	4 916,4	110,0	
1.5	персонала	"-	760,6	709,1	985,7	975,5	1 247,8	1 027,1	1 350,0	1 350,0	1 376,8	1449,3	1 381,2	1 517,4	1 449,3	107,4	
1.8	прочие производственные расходы, в т.ч.:	"-	25 097,5	49 097,2	34 176,4	45 994,3	31 332,7	30 242,4	30 593,4	30 593,4	35 546,6	28899,4	27 712,3	30 086,55	28 899,4	94,5	
1.8.1	цеховые расходы, в т.ч.	"-	1 711,1	3 696,3	2 297,6	7 261,9	2 678,5	2 327,8	2 908,4	2 908,4	2 541,5	1370,8	1 301,1	1 440,39	1 370,8	47,1	
1.8.1.1	расходы на оплату труда цехового персонала	"-	1 115,7	2 212,5	1 764,7	3 739,0	2 057,2	1 622,6	2 233,8	2 233,8	1 622,6	1052,8	999,3	1 106,3	1 052,8	47,1	
1.8.1.2	отчисления на социальные нужды цехового персонала	"-	336,9	668,2	532,9	1 124,1	621,3	296,2	674,6	674,6	490,0	317,9	301,8	334,1	317,9	47,1	
1.8.1.3	расходы на оплату труда прочего персонала	"-	198,5	225,6	0,0	0,0	0,0	0,0	0,0	0,0	0,0	0,0	0,0	0,0	0,0		
1.8.1.4	отчисления на социальные нужды прочего персонала	"-	60,0	68,1	0,0	0,0	0,0	0,0	0,0	0,0	0,0	0,0	0,0	0,0	0,0		
1.8.1.5	прочие цеховые расходы	"-	0,0	522,0	0,0	2 398,8	0,0	409,0	0,0	0,0	429,0	0,0	0,0	0,0	0,0		
1.8.2	услуги автотранспорта	"-	23 031,3	45 249,4	31 157,1	38 434,7	27 937,2	26 912,9	27 353,1	27 353,1	31 964,1	26487,7	25 370,2	27 605,2	26 487,7	96,8	
1.8.3	контроль качества воды	"-	355,0	151,5	721,6	297,7	717,0	1 001,7	331,9	331,9	1 041,0	1041,0	1 041,0	1 041,0	1 041,0	313,7	
2	Ремонтные расходы, в т.ч.:	"-	3 409,6	6 328,0	3 409,6	2 607,2	7 033,4	2 787,0	4 776,4	4 776,4	3 660,7	2619,7	2 619,7	2 619,7	2 619,7	54,8	
2.1	расходы на текущий ремонт централизованной системы водоснабжения либо объектов, входящих в состав такой системы	"-	3 409,6	6 328,0	3 409,6	2 607,2	7 033,4	2 787,0	4 776,4	4 776,4	3 660,7	2619,7	2 619,7	2 619,7	2 619,7	54,8	

№ п/п	Показатели	Ед. изм.	2018 год		2019 год		2020 год		принято в тариф 2021 года		2022 год		принято в тариф 2022 года с календарной разбивкой			отклонение к плану 2021 года, %
			принято в тариф	факт	принято в тариф	факт	принято в тариф	факт	с 01.07.2020	год	предлож. предпр.	предлож. Комитета (ЭОТ)	с 01.01.2022 по 30.06.2022	с 01.07.2022 по 31.12.2022	год	
1	2	3	4	5	6	7	8	9	10	11	12	13	14	15	16	17
3	Административные расходы, в т.ч.:	-"	1 543,5	2 520,6	3 309,9	7 045,6	3 359,6	1 936,3	3 633,4	3 633,4	2 420,4	3265,7	3 108,6	3 422,7	3 265,7	89,9
3.1	расходы на оплату работ и услуг, выполняемых сторонними организациями, в т.ч.:	-"	34,7	75,4	56,1	133,0	76,6	59,9	83,0	83,0	84,5	99,6	94,8	104,3	99,6	120,0
3.1.1	услуги связи и интернет	-"	29,1	45,5	37,2	74,8	41,6	37,9	45,0	45,0	53,4	62,9	59,9	65,9	62,9	139,7
3.1.6	информационные услуги	-"	5,6	29,9	18,9	58,2	35,0	22,1	38,0	38,0	31,1	36,6	34,9	38,4	36,6	96,6
3.2	расходы на оплату труда административно-управленческого персонала	-"	1 144,8	0,0	1 671,5	4 436,3	2 060,3	1 269,8	2 232,7	2 232,7	1 789,0	2049,9	1 951,7	2 148,1	2 049,9	91,8
3.3	отчисления на социальные нужды административно-управленческого персонала	-"	345,7	1 664,4	504,8	778,1	622,2	242,2	674,3	674,3	540,3	605,6	576,7	634,5	605,6	89,8
3.4	арендная плата, лизинговые платежи, не связанные с арендой (лизингом) централизованной системы водоснабжения либо объектов, входящих в состав такой системы	-"	0,0	502,7	0,0	0,0	0,0	0,0	0,0	0,0	0,0	0,0	0,0	0,0	0,0	0,0
3.5	служебные командировки	-"	10,7	0,0	0,0	0,0	0,0	0,0	0,0	0,0	0,0	0,0	0,0	0,0	0,0	0,0
3.6	обучение персонала	-"	0,0	10,5	0,0	0,0	0,0	0,0	0,0	0,0	0,0	0,0	0,0	0,0	0,0	0,0
3.7	страхование производственных объектов	-"	0,0	6,3	0,0	0,0	0,0	0,0	0,0	0,0	0,0	0,0	0,0	0,0	0,0	0,0
3.8	прочие административные расходы, в т.ч.:	-"	7,6	261,3	1 077,6	1 698,2	600,5	364,3	643,5	643,5	6,7	510,5	485,4	535,7	510,5	79,3
3.8.1	расходы на амортизацию непроизводственных активов	-"	7,6	27,6	48,9	6,4	3,0	1,7	0,3	0,3	2,4	0,8	0,8	0,8	0,8	230,3
3.8.2	расходы по охране объектов и территорий	-"	0,0	2,6	5,2	9,9	4,6	3,0	0,5	0,5	4,2	1,6	1,5	1,6	1,6	298,7
3.8.3	прочие расходы	-"	0,0	231,1	1 023,5	1 681,9	593,0	359,6	642,6	642,6	0,0	508,2	483,1	533,3	508,2	79,1
5	Амортизация, в т.ч.:	-"	0,0	948,3	0,0	1 578,9	355,7	10,2	1 654,9	1 654,9	0,0	0,0	0,0	0,0	0,0	0,0
5.1	амортизация основных средств и нематериальных активов, относимых к объектам централизованной системы водоснабжения	-"	0,0	948,3	0,0	1 578,9	355,7	10,2	1 654,9	1 654,9	0,0	0,0	0,0	0,0	0,0	0,0
6	Расходы на арендную плату, лизинговые платежи, концессионную плату, в т.ч.:	-"	246,1	246,1	0,0	197,8	246,1	182,0	0,0	0,0	0,0	0,0	0,0	0,0	0,0	0,0
6.1	аренда имущества	-"	246,1	246,1	0,0	197,8	246,1	182,0	0,0	0,0	0,0	0,0	0,0	0,0	0,0	0,0
7	Расходы, связанные с оплатой налогов и сборов, в т.ч.:	-"	17,2	206,2	10,0	11,2	158,2	118,3	201,7	201,7	134,07	80,7	77,9	83,5	80,7	40,0
7.1	налог на имущество организаций	-"	0,0	197,8	0,0	0,0	146,6	115,2	189,7	189,7	115,2	61,9	59,1	64,6	61,9	32,6
7.3	водный налог и плата за пользование водным объектом	-"	17,2	8,4	10,0	11,2	11,5	3,1	11,9	11,9	18,82	18,8	18,8	18,8	18,8	157,6
8	Недополученные доходы/расходы прошлых периодов, в т.ч.	-"	0,0	0,0	0,0	0,0	0,0	0,0	0,0	0,0	0,0	2625,9	2 573,8	2 677,9	2 625,9	0,0
8.1	экономически обоснованные расходы, не учтенные органом регулирования тарифов при установлении тарифов на ее товары (работы, услуги) в прошлом периоде	-"	0,0	0,0	0,0	0,0	0,0	0,0	0,0	0,0	0,0	959,7	907,6	1 011,7	959,7	0,0
8.2	недополученные доходы в предыдущем периоде регулирования	-"	0,0	0,0	0,0	0,0	0,0	0,0	0,0	0,0	0,0	1666,2	1 666,2	1 666,2	1 666,2	0,0
9	Избыток средств, полученный в предыдущем периоде	-"	0,0	0,0	0,0	0,0	0,0	0,0	0,0	0,0	0,0	-5718,4	-5 587,9	-5 848,8	-5 718,4	0,0
10	Расходы - всего, в т.ч.:	тыс.руб.	34 991,8	66 286,9	45 155,6	72 157,3	55 578,1	51 105,9	55 070,2	55 070,2	57 180,7	46751,9	44 884,4	48 619,5	46 751,9	84,9
	исключено	-"	2 974,5	0,0	6 445,0	0,0	13 622,0	13 266,5	8 975,9	8 975,9	0,0	0,0	1 061,0	1 219,0	1 140,0	12,7
11	Расходы - всего, с учетом исключения	тыс.руб.	32 017,3	66 286,9	38 710,6	72 157,3	41 956,1	51 105,9	46 094,3	46 094,3	57 180,7	46751,9	43 823,4	47 400,5	45 611,9	99,0
12	Себестоимость 1 м³	руб.	424,34	932,01	503,55	1 034,92	557,53	721,90	8 108,2	8 108,2	807,70	656,93	615,78	666,05	640,91	7,9
13	Расходы на реализуемую продукцию	тыс.руб.	31 314,7	63 569,90	37 127,7	69 416,38	36 046,70	49 732,15	45 002,0	45 002,0	55 755,4	45544,3	42 758,4	46 198,8	44 478,6	98,8
14	Прибыль, всего	тыс.руб.	0,0	-30 717,3	0,0	-19 434,5	0,0	-4 170,3	0,0	0,0	768,0	0,0	0,0	0,0	0,0	0,0
14.3	нормативная прибыль	-"	0,0	0,0	0,0	0,0	0,0	0,0	0,0	0,0	768,0	0,0	0,0	0,0	0,0	0,0
14.3.3	расходы на социальные нужды, предусмотренные коллективными договорами, в соответствии с подпунктом 3 пункта 31 Методических указаний	-"	0,0	0,0	0,0	0,0	0,0	0,0	0,0	0,0	768,0	0,0	0,0	0,0	0,0	0,0
15	Необходимая валовая выручка	тыс.руб.	31 314,7	32 852,6	37 127,7	49 981,9	36 046,7	32 295,4	45 002,0	45 002,0	56 523,5	45544,3	42 758,4	46 198,8	44 478,6	98,8
16	Тариф	руб/м³	425,15	471,91	492,50	730,39	487,72	463,57	637,98	637,98	812,90	651,41	611,56	660,77	636,17	99,7

№ п/п	Показатели	Ед. изм.	2018 год		2019 год		2020 год		принято в тариф 2021 года		2022 год		принято в тариф 2022 года с календарной разбивкой			отклонение к плану 2021 года, %
			принято в тариф	факт	принято в тариф	факт	принято в тариф	факт	с 01.07.2021	год	предлож. предпр.	предлож. Комитета (ЭОТ)	с 01.01.2022 по 30.06.2022	с 01.07.2022 по 31.12.2022	год	
1	2	3	4	5	6	7	8	9	10	11	12	13	14	15	16	17
2	Ремонтные расходы, в т.ч.:	-"	3 409,6	6 328,0	3 409,6	2 607,2	7 033,4	1 922,7	4 776,4	4 776,4	3 660,7	2619,7	2 619,7	2 619,7	2 619,7	54,8
3	Административные расходы, в т.ч.:	-"	322,9	473,8	667,6	1 930,0	367,0	351,6	380,2	380,2	536,1	663,7	663,7	663,7	663,7	174,6
3.1	расходы на оплату работ и услуг, выполняемых сторонними организациями, в т.ч.:	.."	5,1	14,8	11,3	36,4	8,4	10,9	8,7	8,7	18,7	20,7	20,7	20,7	20,7	238,9
3.1.6	информационные услуги	-"		3,6	3,8	15,9	3,8	4,0	4,0	4,0	6,9	7,6	7,6	7,6	7,6	192,3
3.2	расходы на оплату труда административно-управленческого персонала	.."	242,4		337,1	1 215,2	225,1	230,6	233,2	233,2	396,3	417,1	417,1	417,1	417,1	178,9
3.3	отчисления на социальные нужды административно-управленческого персонала	.."	73,2	282,7	101,8	213,2	68,0	44,0	70,4	70,4	119,7	126,0	126,0	126,0	126,0	178,9
3.4	арендная плата, лизинговые платежи, не связанные с арендой (лизингом) централизованной системы водоснабжения либо объектов, входящих в состав такой системы	.."		85,4												
3.6	обучение персонала	-"		2,3												
3.7	страхование производственных объектов	-"		0,7												
3.8	прочие административные расходы, в т.ч.:	-"	0,0	88,1	217,3	465,2	65,6	66,2	68,0	68,0	1,5	99,9	99,9	99,9	99,9	147,0
3.8.1	расходы на амортизацию непроизводственных активов				1,2	1,7	0,3	0,3	0,3	0,3	0,5	0,5	0,5	0,5	0,5	153,5
3.8.2	расходы по охране объектов и территорий			0,5	1,1	2,7	0,5	0,5	0,5	0,5	0,9	1,0	1,0	1,0	1,0	199,0
5	Амортизация, в т.ч.:	-"	0,0	1,6	0,0	0,0	0,0	0,0	0,0	0,0	0,0	0,0	0,0	0,0	0,0	0,0
5.1	амортизация основных средств и нематериальных активов, относимых к объектам централизованной системы водоснабжения	.."		1,6												
7	Расходы, связанные с оплатой налогов и сборов, в т.ч.:	.."	17,2	32,0	10,0	11,2	35,1	24,4	36,4	36,4	40,2	40,2	40,2	40,2	40,2	110,4
8	Недополученные доходы/расходы прошлых периодов, в т.ч.	.."	0,0	0,0	0,0	0,0	0,0	0,0	0,0	0,0	0,0	1666,2	1 666,2	1 666,2	1 666,2	0,0
9	Избыток средств, полученный в предыдущем периоде	.."										-3313,0	-3 313,0	-3 313,0	-3 313,0	0,0
10	Расходы - всего, в т.ч.:	тыс.руб.	13 374,1	28 892,1	18 813,3	20 747,2	21 323,4	15 436,9	19 169,8	19 169,8	22 980,1	17041,2	17 041,2	17 041,2	17 041,2	88,9
	исключено/субсидия	.."			2 510,0		2 447,0	2 713,3	0,0	0,0			0,0	0,0	0,0	0,0
11	Расходы - всего, с учетом исключения	тыс.руб.	13 374,1	28 892,1	16 303,3	20 747,2	18 876,4	15 436,9	19 169,8	19 169,8	22 980,1	17041,2	17 041,2	17 041,2	17 041,2	88,9
12	Себестоимость 1 м³	руб.	303,04	620,66	345,24	440,17	397,05	338,22	409,64	409,64	503,50	366,93	366,93	366,93	366,93	89,6
13	Расходы на реализуемую продукцию	тыс.руб.	13 251,5	28 843,3	16 216,3	20 711,7	18 844,4	15 409,6	19 136,8	19 136,8	22 939,5	17011,8	17 011,8	17 011,8	17 011,8	88,9
16	Тариф	руб/м³	303,04	303,10	345,24	431,90	397,05	343,80	409,64	409,64	503,50	366,93	366,93	366,93	366,93	89,6

Расчет
тарифов на подвоз воды
участка с.Нешкан МУП «Айсберг» на 2022 год

№ п/п	Показатели	Ед. изм.	2018 год		2019 год		2020 год		принято в тариф 2021 года		2022 год		принято в тариф 2022 года с календарной разбивкой			отклоне-ние к плану 2021 года, %
			принято в тариф	факт	принято в тариф	факт	принято в тариф	факт	с 01.07.2021	год	предлож. предпр.	предлож. Комитета (ЭОТ)	с 01.01.2022 по 30.06.2022	с 01.07.2022 по 31.12.2022	год	
1	2	3	4	5	6	7	8	9	10	11	12	13	14	15	16	17
I	Натуральные показатели															
1	Подвоз воды	м³	7 185,8	6 993,9	7 722,7	6 354,8	7 311,6	6 813,1	7 034,6	7 034,6	6813,1	6720,6	6 720,6	6 720,6	6 720,6	95,5
4	Отпуск воды в сеть	"-	7 185,8	6 993,9	7 722,7	6 354,8	7 311,6	6 813,1	7 034,6	7 034,6	6813,1	6720,6	6 720,6	6 720,6	6 720,6	95,5
7	Полезный отпуск воды, всего	м³	7 185,8	6 993,9	7 722,7	6 354,8	7 311,6	6 813,1	7 034,6	7 034,6	6813,1	6720,6	6 720,6	6 720,6	6 720,6	95,5
	в т.ч. на собственное производство	"-	115,9	47,5	70,4	38,3	70,3	26,8	44,4	44,4	44,4	37,5	37,5	37,5	37,5	84,5
8	Продано потребителям	м³	7 069,9	6 946,4	7 652,3	6 316,5	7 241,3	6 786,2	6 990,1	6 990,1	6768,6	6683,0	6 683,0	6 683,0	6 683,0	95,6
	в т.ч. населению:	"-	2 252,5	2 307,1	2 912,4	1 944,6	2 476,0	2 281,5	2 373,3	2 373,3	2281,5	2177,7	2 177,7	2 177,7	2 177,7	91,8
	- сельскому	"-	2 252,5	2 307,1	2 912,4	1 944,6	2 476,0	2 281,5	2 373,3	2 373,3	2281,5	2177,7	2 177,7	2 177,7	2 177,7	91,8
	в т.ч бюджетным	"-	263,5	372,0	393,5	424,0	377,5	276,0	431,0	431,0	276,0	357,3	357,3	357,3	357,3	82,9
	в т.ч. прочим	"-	4 553,9	4 267,2	4 346,4	3 947,9	4 387,8	4 228,8	4 185,8	4 185,8	4228,8	4147,9	4 147,9	4 147,9	4 147,9	99,1
II	Расходы на подвоз воды															
1	Производственные расходы, в т.ч.:	тыс.руб.	5 768,9	8 355,8	7 023,3	7 100,1	8 429,8	7 176,9	7 284,0	7 249,6	8 269,9	7627,4	7 106,3	8 148,5	7 627,4	105,2
1.1	расходы на приобретение сырья и материалов и их хранение	"-	3,4	7,9		4,9		164,1								
1.4	расходы на оплату труда производственного персонала	"-	839,5	1 179,5	816,0	847,6	1 090,9	953,8	1 135,6	1 130,2	1 013,1	1066,4	993,6	1 139,3	1 066,4	94,4
1.8	прочие производственные расходы, в т.ч.:	"-	4 672,3	6 856,5	5 960,9	5 989,7	7 009,4	5 823,3	5 805,5	5 778,0	6 950,8	6238,9	5 812,6	6 665,2	6 238,9	108,0
1.8.1	цеховые расходы, в т.ч.	"-	824,4	935,0	511,5	1 281,0	650,4	592,7	677,0	673,8	575,2	355,6	331,3	379,91	355,6	52,8
1.8.1.1	расходы на оплату труда цехового персонала	"-	633,2	597,0	392,8	569,8	499,5	370,1	520,0	517,5	370,1	273,1	254,5	291,8	273,1	52,8
1.8.1.2	отчисления на социальные нужды цехового персонала	"-	191,2	180,3	118,6	172,0	150,9	63,1	157,0	156,3	111,8	82,5	76,8	88,1	82,5	52,8
1.8.1.5	прочие цеховые расходы	"-		157,7		539,3		159,5			93,3					
1.8.2	услуги автотранспорта	"-	3 848,0	5 921,5	5 449,4	4 708,7	6 359,0	5 230,6	5 128,5	5 104,3	6 375,7	5883,3	5 481,3	6 285,3	5 883,3	115,3
3	Административные расходы, в т.ч.:	"-	700,8	660,7	716,2	1 395,6	830,7	577,4	862,8	858,7	536,1	759,0	707,2	810,9	759,0	88,4
3.1	расходы на оплату работ и услуг, выполняемых сторонними организациями, в т.ч.:	"-	14,7	24,0	12,1	26,3	18,9	17,9	19,7	19,6	18,7	22,9	21,3	24,4	22,9	116,6
3.1.6	информационные услуги	"-	2,3	10,1	4,1	11,5	8,7	6,6	9,0	9,0	6,9	8,4	7,8	9,0	8,4	93,9

№ п/п	Показатели	Ед. изм.	2018 год		2019 год		2020 год		принято в тариф 2021 года		2022 год		принято в тариф 2022 года с календарной разбивкой			отклонение к плану 2021 года, %
			принято в тариф	факт	принято в тариф	факт	принято в тариф	факт	с 01.07.2021	год	предлож. предпр.	предлож. Комитета (ЭОТ)	с 01.01.2022 по 30.06.2022	с 01.07.2022 по 31.12.2022	год	
1	2	3	4	5	6	7	8	9	10	11	12	13	14	15	16	17
3.2	расходы на оплату труда административно-управленческого персонала	..	523,5		361,7	878,7	509,4	378,7	530,3	527,8	396,3	460,8	429,3	492,3	460,8	87,3
3.3	отчисления на социальные нужды административно-управленческого персонала	..	158,1	431,2	109,2	154,1	153,9	72,2	160,1	159,4	119,7	139,2	129,6	148,7	139,2	87,3
3.4	арендная плата, лизинговые платежи, не связанные с арендой (лизингом) централизованной системы водоснабжения либо объектов, входящих в состав такой системы	..		130,2												
3.5	служебные командировки	..	1,0													
3.6	обучение персонала	..		2,8												
3.7	страхование производственных объектов	..		1,5												
3.8	прочие административные расходы, в т.ч.:	..	3,5	71,0	233,2	336,4	148,5	108,6	152,6	151,9	1,5	136,2	126,9	145,5	136,2	89,7
3.8.1	расходы на амортизацию непроизводственных активов		3,5	27,6	44,1	1,3	0,7	0,5			0,5					
3.8.2	расходы по охране объектов и территорий				1,1	2,0	1,1	0,9			0,9					
5	Амортизация, в т.ч.:	..	0,0	0,0	0,0	4,5	0,0	0,0	0,0	0,0	0,0	0,0	0,0	0,0	0,0	0,0
5.1	амортизация основных средств и нематериальных активов, относимых к объектам централизованной системы водоснабжения	..				4,5										
6	Расходы на арендную плату, лизинговые платежи, концессионную плату, в т.ч.:	..	246,1	246,1	0,0	197,8	246,1	182,0	0,0	0,0	0,0	0,0	0,0	0,0	0,0	0,0
7	Расходы, связанные с оплатой налогов и сборов, в т.ч.:	..	0,0	88,8	0,0	0,0	88,8	27,3	58,3	58,0	27,3	27,3	25,4	29,2	27,3	47,0
10	Расходы - всего, в т.ч.:	тыс.руб.	6 715,8	9 351,4	7 739,5	8 698,0	9 595,5	7 963,7	8 205,1	8 166,3	8 833,3	8 413,7	7 838,9	8 988,6	8 413,7	103,0
	исключено	..					1 510,0	1 743,7	0,0	0,0			0,0	0,0	0,0	0,0
11	Расходы - всего, с учетом исключения	тыс.руб.	6 715,8	9 351,4	7 739,5	8 698,0	8 085,5	7 963,7	8 205,1	8 166,3	8 833,3	8 413,7	7 838,9	8 988,6	8 413,7	103,0
12	Себестоимость 1 м³	руб.	934,59	1 337,09	1 002,18	1 368,72	1 105,84	1 168,89	1 166,40	1 160,89	1 296,53	1 251,94	1 166,40	1 337,48	1 251,94	107,8
13	Расходы на реализуемую продукцию	тыс.руб.	6 607,5	9 287,9	7 668,9	8 645,5	8 007,7	7 932,3	8 153,3	8 114,8	8 775,7	8 366,7	7 795,1	8 938,4	8 366,7	103,1
15	Необходимая валовая выручка	тыс.руб.	6 607,5	6 606,1	7 668,9	8 538,8	8 007,7	5 020,1	8 153,3	8 114,8	8 775,7	8 366,7	7 795,1	8 938,4	8 366,7	103,1
16	Тариф	руб/м³	934,59	951,02	1 002,18	1 351,83	1 105,84	739,75	1 166,40	1 160,89	1 296,53	1 251,94	1 166,40	1 337,48	1 251,94	107,8

№ п/п	Показатели	Ед. изм.	2018 год		2019 год		2020 год		принято в тариф 2021 года		2022 год		принято в тариф 2022 года с календарной разбивкой			отклонение к плану 2021 года, %
			принято в тариф	факт	принято в тариф	факт	принято в тариф	факт	с 01.07.2021	год	предлож. предпр.	предлож. Комитета (ЭОТ)	с 01.01.2022 по 30.06.2022	с 01.07.2022 по 31.12.2022	год	
1	2	3	4	5	6	7	8	9	10	11	12	13	14	15	16	17
3	Административные расходы, в т.ч.:	-"	102,1	372,6	281,5	1 315,5	305,3	245,6	337,6	315,5	276,0	344,1	320,3	367,9	344,1	109,0
3.1	расходы на оплату работ и услуг, выполняемых сторонними организациями, в т.ч.:	-"	4,4	12,0	4,8	24,8	7,0	7,6	7,7	7,2	9,6	10,4	9,7	11,1	10,4	143,9
3.1.6	информационные услуги	-"	1,0	3,9	1,6	10,9	3,2	2,8	3,5	3,3	3,5	3,8	3,6	4,1	3,8	115,8
3.2	расходы на оплату труда административно-управленческого персонала	-"	72,2		142,2	828,3	187,2	161,1	207,5	193,9	204,0	208,9	194,4	223,4	208,9	107,7
3.3	отчисления на социальные нужды административно-управленческого персонала	-"	21,8	271,7	42,9	145,3	56,5	30,7	62,7	58,6	61,6	63,1	58,7	67,5	63,1	107,7
3.4	арендная плата, лизинговые платежи, не связанные с арендой (лизингом) централизованной системы водоснабжения либо объектов, входящих в состав такой системы	-"		82,0												
3.5	служебные командировки	-"	2,6													
3.6	обучение персонала	-"		1,2												
3.7	страхование производственных объектов	-"		0,7												
3.8	прочие административные расходы, в т.ч.:	-"	1,0	4,9	91,6	317,1	54,6	46,2	59,7	55,8	0,8	61,8	57,5	66,0	61,8	110,6
3.8.1	расходы на амортизацию непроизводственных активов		1,0		0,5	1,2	0,3	0,2			0,3	0,3	0,2	0,3	0,3	0,0
3.8.2	расходы по охране объектов и территорий			0,6	0,4	1,9	0,4	0,4			0,5	0,5	0,5	0,6	0,5	0,0
5	Амортизация, в т.ч.:	-"	0,0	591,1	0,0	27,1	0,0	0,0	0,0	0,0	0,0	0,0	0,0	0,0	0,0	0,0
5.1	амортизация основных средств и нематериальных активов, относимых к объектам централизованной системы водоснабжения	-"		591,1		27,1	0,0									
7	Расходы, связанные с оплатой налогов и сборов, в т.ч.:	-"	0,0	34,2	0,0	0,0	34,2	13,2	0,0	0,0	13,21	13,2	12,3	14,1	13,2	0,0
10	Расходы - всего, в т.ч.:	тыс.руб.	7 999,4	14 660,2	8 176,9	19 032,6	7 450,7	10 519,4	8 218,5	7 682,7	10 477,5	9131,4	8 498,6	9 764,1	9 131,4	118,9
	исключено	-"	783,2		840,0		0,0		780,9	730,0			1 061,0	1 219,0	1 140,0	156,2
11	Расходы - всего, с учетом исключения	тыс.руб.	7 216,2	14 660,2	7 336,9	19 032,6	7 450,7	10 519,4	7 437,6	6 952,7	10 477,5	9131,4	7 437,6	8 545,1	7 991,4	114,9
12	Себестоимость 1 м³	руб.	315,52	956,71	362,81	1 305,21	394,81	642,03	461,71	431,61	639,47	566,86	461,71	530,46	496,09	114,9
13	Расходы на реализуемую продукцию	тыс.руб.	6 820,0	13 586,0	7 006,2	17 615,4	2 087,5	9 916,3	6 953,1	6 499,8	9 806,5	8536,5	6 953,1	7 988,5	7 470,8	114,9
14.2	налог на имущество	-"														0,0
14.3.3	расходы на социальные нужды, предусмотренные коллективными договорами, в соответствии с подпунктом 3 пункта 31 Методических указаний	-"									768,0					0,0
15	Необходимая валовая выручка	тыс.руб.	6 820,0	4 463,6	7 006,2	6 188,9	2 087,5	5 797,7	6 953,1	6 499,8	10 574,5	8536,5	6 953,1	7 988,5	7 470,8	114,9
16	Тариф	руб/м³	315,52	314,32	362,81	458,57	117,50	375,37	461,71	431,61	689,55	566,86	461,71	530,46	496,09	114,9

Расчет
тарифов на подвоз воды
участка с.Энурмино МУП «Айсберг» на 2022 год

№ п/п	Показатели	Ед. изм.	2018 год		2019 год		2020 год		принято в тариф 2021 года		2022 год		принято в тариф 2022 года с календарной разбивкой			отклонение к плану 2021 года, %	
			принято в тариф	факт	принято в тариф	факт	принято в тариф	факт	с 01.07.2021	год	предлож. предпр.	предлож. Комитета (ЭОТ)	с 01.01.2022 по 30.06.2022	с 01.07.2022 по 31.12.2022	год		
1	2	3	4	5	6	7	8	9	10	11	12	13	14	15	16	17	
I	Натуральные показатели																
1	Подвоз воды	м³	1 261,4	2 254,2	1 707,4	1 650,9	1 528,4	1 955,3	1 858,5	1 858,5	1 955,3	1 895,4	1 895,4	1 895,4	1 895,4	1 895,4	102,0
4	Отпуск воды в сеть	-"	1 261,4	2 254,2	1 707,4	1 650,9	1 528,4	1 955,3	1 858,5	1 858,5	1 955,3	1 895,4	1 895,4	1 895,4	1 895,4	1 895,4	102,0
7	Полезный отпуск воды, всего	м³	1 261,4	2 254,2	1 707,4	1 650,9	1 528,4	1 955,3	1 858,5	1 858,5	1 955,3	1 895,4	1 895,4	1 895,4	1 895,4	1 895,4	102,0
	в т.ч. на собственное производство	-"	20,2	257,8	254,9	86,2	88,4	81,0	86,2	86,2	86,2	83,6	83,6	83,6	83,6	83,6	97,0
8	Продано потребителям	м³	1 241,2	1 996,4	1 452,5	1 564,7	1 440,0	1 874,3	1 772,3	1 772,3	1 869,2	1 811,8	1 811,8	1 811,8	1 811,8	1 811,8	102,2
	в т.ч. население:	-"	968,0	1 629,2	1 144,9	1 216,4	1 126,4	1 510,0	1 387,3	1 387,3	1 510,0	1 451,9	1 451,9	1 451,9	1 451,9	1 451,9	104,7
	- сельскому	-"	968,0	1 629,2	1 144,9	1 216,4	1 126,4	1 510,0	1 387,3	1 387,3	1 510,0	1 451,9	1 451,9	1 451,9	1 451,9	1 451,9	104,7
	в т.ч. бюджетным	-"	187,6	276,2	226,0	273,1	256,6	275,5	299,6	299,6	275,5	274,9	274,9	274,9	274,9	274,9	91,8
	в т.ч. прочим	-"	85,6	91,0	81,6	75,2	57,0	88,8	85,4	85,4	88,8	85,0	85,0	85,0	85,0	85,0	99,5
II	Расходы на подвоз воды																
1	Производственные расходы, в т.ч.:	тыс.руб.	6 484,8	11 962,8	8 781,3	19 727,6	14 996,4	15 496,4	15 662,1	14 641,5	13 764,2	12 112,6	11 455,5	12 769,6	12 112,6	12 112,6	82,7
1.1	расходы на приобретение сырья и материалов и их хранение	-"	6,8	17,8		298,8		0,0									
1.2	расходы на энергетические ресурсы и холодную воду всего, в т.ч.:	-"	0,0	523,1	0,0	5 757,9	5 533,1	7 153,0	6 131,9	5 732,3	6 642,4	5 513,4	5 214,3	5 812,5	5 513,4	5 513,4	96,2
1.2.1	электрическая энергия	-"		523,1		5 757,9	5 533,1	7 153,0	6 131,9	5 732,3	6 642,4	5 513,4	5 214,3	5 812,5	5 513,4	5 513,4	96,2
1.3	расходы на оплату работ и услуг, выполняемых сторонними организациями и индивидуальными предпринимателями, связанные с эксплуатацией централизованных систем, либо объектов в составе таких систем	-"		305,1		1 852,0											
1.4	расходы на оплату труда производственного персонала	-"	839,5	1 524,6	1 632,0	1 609,3	2 065,9	1 921,7	2 289,5	2 140,3	2 026,3	2 250,3	2 128,2	2 372,4	2 250,3	2 250,3	105,1
1.5	персонала	-"	253,5	148,1	492,9	483,8	623,9	468,2	691,4	646,4	611,9	644,1	609,2	679,1	644,1	644,1	99,7
1.8	прочие производственные расходы, в т.ч.:	-"	5 384,9	9 444,2	6 656,5	9 725,7	6 773,5	5 953,5	6 549,4	6 122,6	4 483,6	3 704,7	3 503,7	3 905,7	3 704,7	3 704,7	60,5
1.8.1	цеховые расходы, в т.ч.	-"	506,0	2 196,8	1 489,2	3 719,96	1 710,5	1 018,8	1 895,6	1 772,1	1 308,8	701,2	663,1	739,18	701,2	701,2	39,6

№ п/п	Показатели	Ед. изм.	2018 год		2019 год		2020 год		принято в тариф 2021 года		2022 год		принято в тариф 2022 года с календарной разбивкой			отклонение к плану 2021 года, %
			принято в тариф	факт	принято в тариф	факт	принято в тариф	факт	с 01.07.2021	год	предлож. предпр.	предлож. Комитета (ЭОТ)	с 01.01.2022 по 30.06.2022	с 01.07.2022 по 31.12.2022	год	
1	2	3	4	5	6	7	8	9	10	11	12	13	14	15	16	17
1.8.1.1	расходы на оплату труда цехового персонала	-"	388,6	1 495,4	1 143,8	2 103,8	1 313,7	861,9	1 455,9	1 361,0	861,9	538,5	509,3	567,7	538,5	39,6
1.8.1.2	отчисления на социальные нужды цехового персонала	-"	117,4	451,6	345,4	629,6	396,7	157,0	439,7	411,0	260,3	162,6	153,8	171,5	162,6	39,6
1.8.1.5	прочие цеховые расходы	-"		249,8		986,6		0,0			186,6					
1.8.2	услуги автотранспорта	-"	4 878,9	7 247,4	5 167,2	6 005,8	5 063,0	4 934,7	4 653,8	4 350,5	3 174,8	3 003,6	2 840,6	3 166,5	3 003,6	69,0
2	Ремонтные расходы, в т.ч.:	-"	0,0	0,0	0,0	0,0	0,0	864,2	0,0	0,0	0,0	0,0	0,0	0,0	0,0	0,0
2.1	расходы на текущий ремонт централизованной системы водоснабжения либо объектов, входящих в состав такой системы	-"						864,2								
3	Административные расходы, в т.ч.:	-"	417,7	1 013,6	1 644,6	2 404,5	1 856,6	761,7	2 052,9	1 919,1	1 072,2	1 498,8	1 417,5	1 580,1	1 498,8	78,1
3.1	расходы на оплату работ и услуг, выполняемых сторонними организациями, в т.ч.:	-"	10,4	24,6	27,9	45,4	42,3	23,6	46,9	43,8	37,4	45,6	43,1	48,1	45,6	104,0
3.1.1	услуги связи и интернет	-"	8,1	12,3	18,5	25,5	23,0	14,9	25,5	23,8	23,6	28,8	27,3	30,4	28,8	121,1
3.1.6	информационные услуги	-"	2,3	12,3	9,4	19,9	19,4	8,7	21,4	20,1	13,8	16,8	15,9	17,7	16,8	83,7
3.2	расходы на оплату труда административно-управленческого персонала	-"	306,6		830,5	1 514,0	1 138,5	499,5	1 261,8	1 179,5	792,5	963,1	910,9	1 015,4	963,1	81,7
3.3	отчисления на социальные нужды административно-управленческого персонала	-"	92,6	678,9	250,8	265,6	343,8	95,3	381,0	356,2	239,3	277,4	262,4	292,5	277,4	77,9
3.4	арендная плата, лизинговые платежи, не связанные с арендой (лизингом) централизованной системы водоснабжения либо объектов, входящих в состав такой системы	-"		205,0												
3.5	служебные командировки	-"	4,9													
3.6	обучение персонала	-"		4,3												
3.7	страхование производственных объектов	-"		3,4												
3.8	прочие административные расходы, в т.ч.:	-"	3,2	97,3	535,4	579,6	331,9	143,3	363,1	339,5	2,9	212,6	201,1	224,2	212,6	62,6
3.8.1	расходы на амортизацию непроизводственных активов		3,2		3,0	2,2	1,6	0,7			1,1					
3.8.2	расходы по охране объектов и территорий		0,0	1,5	2,6	3,4	2,5	1,2			1,9					
3.8.3	прочие расходы			95,8	529,8	574,0	327,7	141,5	363,1	339,5		212,6	201,1	224,2	212,6	62,6
5	Амортизация, в т.ч.:	-"	0,0	355,7	0,0	1 547,4	355,7	10,2	1 654,9	1 547,0	0,0	0,0	0,0	0,0	0,0	0,0
5.1	амортизация основных средств и нематериальных активов, относимых к объектам централизованной системы водоснабжения	-"		355,7		1 547,4	355,7	10,2	1 654,9	1 547,0						
7	Расходы, связанные с оплатой налогов и сборов, в т.ч.:	-"	0,0	51,1	0,0	0,0	0,0	53,4	107,0	100,0	53,4	0,00	0,0	0,0	0,0	0,0
7.1	налог на имущество организаций	-"		51,1				53,4	107,0	100,0	53,4		0,0	0,0	0,0	0,0
8	Недополученные доходы/расходы прошлых периодов, в т.ч.	-"	0,0	0,0	0,0	0,0	0,0	0,0	0,0	0,0	0,0	959,66	907,6	1 011,7	959,7	0,0
8.1	экономически обоснованные расходы, не учтенные органом регулирования тарифов при установлении тарифов на ее товары (работы, услуги) в прошлом периоде	-"										959,66	907,6	1 011,7	959,7	0,0
9	Избыток средств, полученный в предыдущем периоде	-"										-2 405,32	-2 274,8	-2 535,8	-2 405,3	0,0
10	Расходы - всего, в т.ч.:	тыс.руб.	6 902,5	13 383,2	10 425,9	23 679,5	17 208,6	17 185,9	19 476,8	18 207,6	14 889,8	12 165,67	11 505,7	12 825,6	12 165,7	66,8
	исключено	-"	2 191,4		3 095,0		9 665,0	8 809,4	8 195,0	7 661,0						
11	Расходы - всего, с учетом исключения	тыс.руб.	4 711,1	13 383,2	7 330,9	23 679,5	7 543,6	17 185,9	11 281,7	10 546,6	14 889,8	12 165,67	11 505,7	12 825,6	12 165,7	115,4
12	Себестоимость 1 м³	руб.	3 734,89	5 937,04	4 293,53	14 343,80	4 935,51	8 789,34	6 070,41	5 674,82	7 615,05	6 418,59	6 070,41	6 766,77	6 418,59	113,1
13	Расходы на реализуемую продукцию	тыс.руб.	4 635,7	11 852,7	6 236,4	22 443,7	7 107,1	16 473,9	10 758,8	10 057,7	14 233,8	11 629,21	10 998,4	12 260,0	11 629,2	115,6
14	Прибыль, всего	тыс.руб.	0,0	-4 155,4	0,0	-7 512,3	0,0	-1 850,7	0,0	0,0	0,0	0,0	0,0	0,0	0,0	0,0
15	Необходимая валовая выручка	тыс.руб.	4 635,7	7 697,3	6 236,4	14 931,5	7 107,1	5 813,8	10 758,8	10 057,7	14 233,8	11 629,21	10 998,4	12 260,0	11 629,2	115,6
16	Тариф	руб/м³	3 734,89	3 855,60	4 293,53	9 542,70	4 935,51	3 101,83	6 070,41	5 674,82	7 615,05	6 418,59	6 070,41	6 766,77	6 418,59	113,1

ПРОИЗВОДСТВЕННАЯ ПРОГРАММА
ООО «Электро-Инчоун» в сфере холодного водоснабжения (подвоз воды) на 2022 год

Раздел 1. Паспорт производственной программы

Наименование регулируемой организации, ее местонахождение	ООО «Электро-Инчоун», 689202, ЧАО, Иультинский район, п. Эгвекинот, ул.Ленина, д.12
Наименование уполномоченного органа, его местонахождение	Комитет государственного регулирования цен и тарифов Чукотского автономного округа, 689000, ЧАО, г. Анадырь, ул. Отке, д. 4

Раздел 2. Планируемый объем в сфере холодного водоснабжения (подвоз воды)

№ п/п	Наименование показателей	Единицы измерения	Показатели производственной деятельности
1	2	3	4
1.	Подвоз воды	куб.м	2837,4
2.	Расход воды на собственное производство	куб.м	31,0
3.	Реализовано воды потребителям всего, в т.ч.:	куб.м	2806,4
3.1	населению	куб.м	1450,0
3.2	бюджетным организациям	куб.м	96,0
3.3	прочим потребителям	куб.м	1260,4

Раздел 3. Объем финансовых потребностей, необходимых для реализации производственной программы

№ п/п	Наименование показателя	Единица измерения	Величина показателя
1	2	3	4
1.	Объем финансовых потребностей	тыс. руб.	10381,8

Расчет
тарифа на подвоз воды
ООО «Электро-Ничоун» на 2022 год

№ п/п	Показатели	Ед. изм.	2018 год		2019 год		2020 год		принято в тариф 2021 года		2022 год		принято в тариф 2022 года с календарной разбивкой			отклонение к плану 2021 года, %
			принято в тариф	факт	принято в тариф	факт	принято в тариф	факт	с 01.07.2021	год	предлож. предпр.	предлож. Комитета (ЭОТ)	с 01.01.2022 по 30.06.2022	с 01.07.2022 по 31.12.2022	год	
1	2	3	4	5	6	7	8	9	10	11	12	13	14	15	16	17
I	Натуральные показатели															
1	Подвоз воды	м³	4 050,0	3 254,1	3 575,3	2 128,5	3 152,6	2 129,0	3 152,6	3 152,6	2 985,0	2 837,4	2 837,4	2 837,4	2 837,4	90,0
4	Отпуск воды в сеть	-"	4 050,0	3 254,1	3 575,3	2 128,5	3 152,6	2 129,0	3 152,6	3 152,6	2 985,0	2 837,4	2 837,4	2 837,4	2 837,4	90,0
7	Полезный отпуск воды, всего	м³	4 050,0	3 254,1	3 575,3	2 128,5	3 152,6	2 129,0	3 152,6	3 152,6	2 985,0	2 837,4	2 837,4	2 837,4	2 837,4	90,0
	в т.ч. на собственное производство	-"	31,0	30,0	31,0	30,0	31,0	30,0	31,0	31,0	31,0	31,0	31,0	31,0	31,0	100,0
8	Продано потребителям	м³	4 019,0	3 224,1	3 544,3	2 098,5	3 121,6	2 099,0	3 121,6	3 121,6	2 954,0	2 806,4	2 806,4	2 806,4	2 806,4	89,9
	в т.ч. населению:	-"	1 933,7	1 221,0	1 450,0	1 021,0	1 450,0	1 195,0	1 450,0	1 450,0	1 450,0	1 450,0	1 450,0	1 450,0	1 450,0	100,0
	- городскому	-"														
	- сельскому	-"	1 933,7	1 221,0	1 450,0	1 021,0	1 450,0	1 195,0	1 450,0	1 450,0	1 450,0	1 450,0	1 450,0	1 450,0	1 450,0	100,0
	в т.ч бюджетным	-"	86,0	72,0	81,0	44,4	96,0	37,8	96,0	96,0	96,0	96,0	96,0	96,0	96,0	100,0
	в т.ч. прочим	-"	1 999,3	1 931,1	2 013,3	1 033,1	1 575,6	866,2	1 575,6	1 575,6	1 408,0	1 260,4	1 260,4	1 260,4	1 260,4	80,0
II	Расходы на подвоз воды															
1	Производственные расходы, в т.ч.:	тыс.руб.	9 102,5	7 246,6	9 535,7	6 377,1	10 065,6	6 812,5	10 248,9	10 248,9	10 700,5	9 608,9	9 107,9	8 914,2	9 608,9	93,8
1.1	расходы на приобретение сырья и материалов и их хранение	-"		19,2												
1.4	расходы на оплату труда производственного персонала	-"	659,0	659,0	580,1	580,1	713,4	738,2	637,9	637,9	714,7	711,9	674,8	660,4	711,9	111,6
	отчисления на социальные нужды производственного персонала	-"	167,4	201,7	177,5	166,1	180,4	224,4	192,6	192,6	193,5	215,0	203,8	199,4	215,0	111,6
1.8	прочие производственные расходы, в т.ч.:	-"	8 276,1	6 366,8	8 778,1	5 630,9	9 171,9	5 849,9	9 418,3	9 418,4	9 792,3	8 682,1	8 229,3	8 054,3	8 682,1	92,2
1.8.1	цеховые расходы, в т.ч.	-"	19,5	1,7	19,5	0,2	19,5	0,2	19,5	19,5	14,1	14,1	13,4	13,1	14,1	72,4
1.8.1.5	прочие цеховые расходы	-"	19,5	1,7	19,5	0,2	19,5	0,2	19,5	19,5	14,1	14,1	13,4	13,1	14,1	72,4
1.8.2	услуги автотранспорта	-"	8 234,6	6 241,8	8 721,7	5 560,3	9 016,5	5 783,4	9 321,4	9 321,5	9 705,8	8 587,2	8 139,4	7 966,3	8 587,2	92,1
1.8.3	контроль качества воды	-"	22,0	123,3	36,9	70,4	135,9	66,3	77,4	77,4	72,4	80,7	76,5	74,9	80,7	104,3
3	Административные расходы, в т.ч.:	-"	571,9	485,4	601,1	482,4	613,1	545,5	649,7	649,7	686,0	736,2	697,8	683,0	736,2	113,3
3.1	расходы на оплату работ и услуг, выполняемых сторонними организациями, в т.ч.:	-"	4,7	8,3	7,5	5,4	6,4	10,9	10,0	10,0	13,2	12,9	12,2	11,9	12,9	128,5
3.1.1	услуги связи и интернет	-"	3,8	7,0	6,8	3,3	4,9	7,5	5,0	5,0	6,0	6,0	5,7	5,6	6,0	119,5
3.1.2	юридические услуги	-"						0,9	0,0	0,0	2,0	2,0	1,9	1,9	2,0	0,0
3.1.6	информационные услуги	-"	0,8	1,2	0,8	2,0	1,5	2,5	5,0	5,0	5,2	4,9	4,6	4,5	4,9	97,5
3.2	расходы на оплату труда административно-управленческого персонала	-"	388,7	322,5	405,7	320,4	411,8	356,7	437,8	437,8	458,1	499,6	473,6	463,5	499,6	114,1
3.3	отчисления на социальные нужды административно-управленческого персонала	-"	118,9	90,3	121,5	97,6	121,8	108,8	129,6	129,6	135,7	148,2	140,5	137,5	148,2	114,3

№ п/п	Показатели	Ед. изм.	2018 год		2019 год		2020 год		принято в тариф 2021 года		2022 год		принято в тариф 2022 года с календарной разбивкой			отклонение к плану 2021 года, %
			принято в тариф	факт	принято в тариф	факт	принято в тариф	факт	с 01.07.2021	год	предлож. предпр.	предлож. Комитета (ЭОТ)	с 01.01.2022 по 30.06.2022	с 01.07.2022 по 31.12.2022	год	
1	2	3	4	5	6	7	8	9	10	11	12	13	14	15	16	17
3.4	арендная плата, лизинговые платежи, не связанные с арендой (лизингом) централизованной системы водоснабжения либо объектов, входящих в состав такой системы	-"	13,5	11,2	12,7	10,5	13,1	11,8	13,5	13,5	15,5	13,1	12,4	12,2	13,1	97,0
3.6	обучение персонала	-"			1,5	9,7	1,5	1,7	1,5	1,5	5,0	3,9	3,7	3,7	3,9	258,9
3.8	прочие административные расходы, в т.ч.:	-"	46,2	53,2	52,2	39,0	58,5	55,6	57,3	57,3	58,5	58,5	55,4	54,3	58,5	102,1
3.8.3	прочие расходы	-"	46,2	53,2	52,2	39,0	58,5	55,6	57,3	57,3	58,5	58,5	55,4	54,3	58,5	102,1
7	Расходы, связанные с оплатой налогов и сборов, в т.ч.:	-"	0,0	1,8	1,3	2,1	2,4	2,4	2,7	2,7	2,7	3,1	3,0	2,9	3,1	115,0
7.3	водный налог и плата за пользование водным объектом	-"		1,8	1,3	2,1	2,4	2,4	2,7	2,7	2,7	3,1	3,0	2,9	3,1	115,0
10	Расходы - всего, в т.ч.:	тыс.руб.	9 674,5	7 733,8	10 138,1	6 861,6	10 681,1	7 360,3	10 901,3	10 901,3	11 389,2	10 348,3	9 808,7	9 600,1	10 348,3	94,9
11	Расходы - всего, с учетом исключения	тыс.руб.	9 674,5	7 733,8	10 138,1	6 861,6	10 681,1	7 360,3	10 901,3	10 901,3	11 389,2	10 348,3	9 808,7	9 600,1	10 348,3	94,9
12	Себестоимость 1 м³	руб.	2 388,76	2 376,66	2 835,57	3 223,67	3 388,00	3 457,24	3 457,85	3 457,86	3 815,49	3 647,08	3 456,9	3 383,4	3 647,1	105,5
13	Расходы на реализуемую продукцию	тыс.руб.	9 600,4	7 662,5	10 050,2	6 764,9	10 576,1	7 256,6	10 794,1	10 794,1	11 271,0	10 235,2	9 701,5	9 495,2	10 235,2	94,8
14	Прибыль, всего	тыс.руб.	92,5	43,7	100,4	-665,2	35,3	-871,5	32,4	32,4	33,5	33,5	31,8	31,1	33,5	103,6
14.1	налог на прибыль	-"	13,9	114,0	15,1	15,0	5,3	10,0	5,3	5,3	5,0	5,0	4,8	4,7	5,0	95,0
14.2	налог на имущество	-"											0,0	0,0	0,0	0,0
14.3	нормативная прибыль	-"	78,6	0,0	85,4	0,0	30,0	38,4	27,1	27,1	28,5	28,5	27,0	26,5	28,5	105,2
14.3.3	расходы на социальные нужды, предусмотренные коллективными договорами, в соответствии с подпунктом 3 пункта 31 Методических указаний	-"	78,6		85,4		30,0	38,4	27,1	27,1	28,5	28,5	27,0	26,5	28,5	105,2
	<i>Нормативная прибыль</i>	%	0,8	0,0	0,8	0,0	0,3	0,5	0,2	0,2	0,3	0,3	0,3	0,3	0,3	
15	Необходимая валовая выручка	тыс.руб.	9 692,9	7 820,2	10 150,7	6 114,7	10 611,4	6 433,5	10 826,5	10 826,5	11 304,5	10 268,8	9 733,3	9 526,3	10 268,8	94,8
16	Тариф	руб/м³	2 411,77	2 425,56	2 863,91	2 913,82	3 399,31	3 065,11	3 468,23	3 468,24	3 826,84	3 659,03	3 468,23	3 394,48	3 659,03	105,5