


**Комитет государственного регулирования цен и тарифов  
Чукотского автономного округа**



**УТВЕРЖДАЮ**

Председатель Правления Комитета  
государственного регулирования цен и  
тарифов Чукотского автономного  
округа

  
\_\_\_\_\_ Е.В. Ковальская

« 18 » декабря 2020 года

**ПРОТОКОЛ**

**заседания Правления Комитета государственного регулирования цен и  
тарифов Чукотского автономного округа**

от 18 декабря 2020 г.

№ 34

г. Анадырь

**Председательствующий:**

Ковальская Елена  
Владиславовна

- председатель Комитета государственного регулирования цен и тарифов Чукотского автономного округа

**Присутствовали:**

**Члены правления:**

Демещенко Мария  
Геннадьевна

- заместитель председателя Комитета государственного регулирования цен и тарифов Чукотского автономного округа;

Данилова Ольга  
Валерьевна

- начальник отдела регулирования тарифов и контроля ценообразования на транспорте и других отраслей Комитета государственного регулирования цен и тарифов Чукотского автономного округа;

Петрова Татьяна  
Геннадьевна

- советник отдела регулирования тарифов и контроля ценообразования в жилищно-коммунальном хозяйстве Комитета государственного регулирования цен и тарифов Чукотского автономного округа;

Савонова Марина  
Александровна

- начальник отдела регулирования тарифов и контроля ценообразования в энергетической отрасли Комитета государственного регулирования цен и тарифов Чукотского автономного округа;

Сударинена Ольга Сергеевна - консультант отдела регулирования тарифов и контроля ценообразования в жилищно-коммунальном хозяйстве Комитета государственного регулирования цен и тарифов Чукотского автономного округа.

**Приглашенные:**

Макарова Наталья Викторовна - председатель Общественного Совета при Комитете государственного регулирования цен и тарифов Чукотского автономного округа.

**Секретарь:**

Андреева Людмила Григорьевна - ведущий юрисконсульт Комитета государственного регулирования цен и тарифов Чукотского автономного округа.

Правление Комитета государственного регулирования цен и тарифов Чукотского автономного округа заседает в полном составе. Кворум для принятия решения имеется.

Заместитель руководителя Управления Федеральной антимонопольной службы по Чукотскому автономному округу И.В. Смолягина отсутствовала, мнение по рассматриваемому вопросу повестки дня заседания Правления не представлено.

**Повестка заседания:**

1. О признании утратившими силу постановлений, о внесении изменений в постановления Правления Комитета государственного регулирования цен и тарифов Чукотского автономного округа (докладчик: Сударинена О.С.);

2. О корректировке необходимой валовой выручки и тарифов на обработку, обезвреживание, захоронение твердых коммунальных отходов, единых тарифов на услугу регионального оператора по обращению с твердыми коммунальными отходами ООО «АТК» на 2021-2023 годы (докладчик: Петрова Т.Г.);

3. О рассмотрении вопроса по делу о корректировке долгосрочных тарифов на захоронение твердых коммунальных отходов МУП ЖКХ «Иультинское», МУП «Айсберг» на 2021 год (докладчики: Петрова Т.Г., Сударинена О.С.);

4. О корректировке необходимой валовой выручки и тарифов на захоронение твердых коммунальных отходов ООО «Андезит» на 2021 год (докладчик: Петрова Т.Г.);

5. О корректировке необходимой валовой выручки и единых тарифов на услугу регионального оператора по обращению с твердыми коммунальными отходами регулируемых организаций на 2021 год (докладчики: Петрова Т.Г., Сударинена О.С.).

**1. О признании утратившими силу постановлений, о внесении изменений в постановления Правления Комитета государственного регулирования цен и тарифов Чукотского автономного округа**

---

(Ковальская Е.В., Демещенко М.Г., Данилова О.В., Петрова Т.Г.,  
Савонова М.А., Сударинена О.С.)

Сударинену О.С. о признании утратившими силу постановлений, о внесении изменений в постановления Правления Комитета государственного регулирования цен и тарифов Чукотского автономного округа (далее – Комитет).

Комитетом направлено в адрес МУП ЖКХ «Юго-Восточный» извещение № 35 от 15.12.2020 о дате и месте проведения заседания Правления Комитета, проекты постановлений Правления.

МУП ЖКХ «Юго-Восточный» направлено в адрес Комитета письмо от 16.12.2020г. № 488 с просьбой рассмотреть вопрос на заседании Правления Комитета без участия организации.

МУП ЖКХ «Юго-Восточный» прекратил деятельность в области обращения с твердыми коммунальными отходами в населенных пунктах Алькатваам, Мейныпильгыно, Хатырка и Баринговский. У организации отсутствует лицензия на захоронение твердых коммунальных отходов IV класса опасности. С 2019 года земельные участки переданы региональному оператору ООО «Сервис Групп»:

п.Баринговский – под полигон для свалки бытовых отходов (дополнительное соглашение от 25.06.2019г. № 9 к договору аренды от 05.07.2013г. № 148);

с.Алькатваам – под обустройство полигона твердых бытовых отходов (договор аренды от 29.08.2019г. № 672);

с.Мейныпильгыно – под специальную деятельность (размещение полигона ТКО) (договор аренды от 30.08.2019г. № 673);

с.Хатырка – для специальной деятельности (от 02.09.2019г. № 674);

Приказом Департамента природных ресурсов и экологии Чукотского автономного округа от 25 июня 2020 года № 67-од «О лишении муниципального предприятия «Провиденское жилищно-коммунальное хозяйство» Провиденского городского округа статуса Регионального оператора по обращению с твердыми коммунальными отходами» МП «Провиденское ЖКХ» лишено статуса регионального оператора в области обращения с твердыми коммунальными отходами.

На основании вышеизложенного Комитет предлагает признать утратившими силу и внести изменения в соответствующие постановления Правления Комитета.

### **РЕШИЛИ:**

1. Признать утратившими силу с 1 января 2021 года:

1) пункт 6 постановления Правления Комитета государственного регулирования цен и тарифов Чукотского автономного округа от 2 ноября 2018 года № 17-к/1 «О внесении изменений в постановления Правления Комитета государственного регулирования цен и тарифов Чукотского автономного округа»;

2) пункт 6 постановления Правления Комитета государственного регулирования цен и тарифов Чукотского автономного округа от 8 мая 2019 года № 5-к/1 «О внесении изменений в постановления Правления Комитета государственного регулирования цен и тарифов Чукотского автономного округа»;

3) пункт 6 постановления Правления Комитета государственного регулирования цен и тарифов Чукотского автономного округа от 19 декабря 2019 года № 22-к/1 «О внесении изменений в постановления Правления Комитета государственного регулирования цен и тарифов Чукотского автономного округа»;

4) пункт 7 постановления Правления Комитета государственного регулирования цен и тарифов Чукотского автономного округа от 8 мая 2019 года № 5-к/2 «О внесении изменений в постановления Правления Комитета государственного регулирования цен и тарифов Чукотского автономного округа».

2. Признать утратившими силу с 1 января 2021 года постановления Правления Комитета государственного регулирования цен и тарифов Чукотского автономного округа:

1) от 30 ноября 2018 года № 20-к/11 «Об установлении единых тарифов на услугу регионального оператора по обращению с твердыми коммунальными отходами МП «Провиденское ЖКХ» на 2019-2021 годы»;

2) от 19 декабря 2019 года № 22-к/7 «О внесении изменений в постановление Правления Комитета государственного регулирования цен и тарифов Чукотского автономного округа от 30 ноября 2018 года № 20-к/11»;

3) от 29 января 2020 года № 3-к/3 «О внесении изменения в постановление Правления Комитета государственного регулирования цен и тарифов Чукотского автономного округа от 30 ноября 2018 года № 20-к/11»;

4) от 19 декабря 2016 года № 26-к/6 «Об установлении тарифов на захоронение твердых коммунальных отходов МУП ЖКХ «Юго-Восточный» на 2017 - 2021 годы»;

5) от 15 декабря 2017 года № 25-к/15 «О внесении изменений в постановление Правления Комитета государственного регулирования цен и тарифов Чукотского автономного округа от 19 декабря 2016 года № 26-к/6»;

6) от 16 июля 2018 года № 13-к/8 «О внесении изменений в постановление Правления Комитета государственного регулирования цен и тарифов Чукотского автономного округа от 19 декабря 2016 года № 26-к/6».

**ПРОГОЛОСОВАЛИ:**

**За – 6; Против – нет; Воздержавшихся – нет.**

**2. О корректировке необходимой валовой выручки и тарифов на обработку, обезвреживание, захоронение твердых коммунальных отходов, единых тарифов на услугу регионального оператора по обращению с твердыми коммунальными отходами**

**ООО «АТК» на 2021-2023 годы**

---

(Ковальская Е.В., Демещенко М.Г., Данилова О.В., Петрова Т.Г.,  
Савонова М.А., Сударинена О.С.)

**СЛУШАЛИ:**

Петрову Т.Г. (уполномоченного по делам) о результатах проведенной экспертизы расчета корректировки необходимой валовой выручки и тарифов на обработку, обезвреживание, захоронение твердых коммунальных отходов, единых тарифов на услугу регионального оператора по обращению с твердыми коммунальными отходами ООО «АТК» на 2021-2023 годы (дела от 31.08.2020 № 81-84).

Основания для рассмотрения:

заявление ООО «АТК» о корректировке долгосрочных тарифов в области обращения с твердыми коммунальными отходами на обработку твердых коммунальных отходов в период 2021-2023 гг (исх. № 01-06/117 от 29.08.2020), зарегистрировано в Комитете 31.08.2020 (вх. № 1500);

заявление ООО «АТК» о корректировке долгосрочных тарифов в области обращения с твердыми коммунальными отходами на обезвреживание твердых коммунальных отходов в период 2021-2023 гг (исх. № 01-06/116 от 29.08.2020), зарегистрировано в Комитете 31.08.2020 (вх. № 1499);

заявление ООО «АТК» о корректировке долгосрочных тарифов в области обращения с твердыми коммунальными отходами на захоронение твердых коммунальных отходов на 2021-2023 годы (исх. № 01-06/115 от 29.08.2020), зарегистрировано в Комитете 31.08.2020 (вх. № 1501);

заявление ООО «АТК» о корректировке единых тарифов на услугу регионального оператора по обращению с твердыми коммунальными отходами на период 2021-2023 годы (исх. № 01-06/118 от 29.08.2020), зарегистрировано в Комитете 31.08.2020 (вх. № 1497).

Комитетом направлено в адрес регулируемой организации извещение № 35 от 15.12.2020 о дате и месте проведения заседания Правления Комитета, проекты постановлений Правления, расчеты корректировки необходимой валовой выручки и тарифов на 2021-2023 годы.

От ООО «АТК» ответного сообщения не поступало.

Утверждены производственные программы ООО «АТК» в области обращения с твердыми коммунальными отходами (в 2018 году – обезвреживание, захоронение, в 2019 году – обработка); установлены тарифы на обезвреживание твердых коммунальных отходов, захоронение твердых коммунальных отходов, на 2019-2023 годы с применением метода индексации, на основе долгосрочных параметров регулирования; на обработку твердых коммунальных отходов, на 2020-2023 годы с применением метода индексации, на основе долгосрочных параметров регулирования; единые тарифы на услугу регионального оператора по обращению с твердыми коммунальными отходами на 2019-2023 годы (постановления Правления Комитета от 19.12.2018 г. № 28-к/7, № 28-к/8, от 06.12.2019 г. № 17-к/3, № 17-к/4).

От ООО «АТК» предложения о корректировке показателей производственных программ не представлены.

Ввиду отсутствия динамики по фактическим данным за несколько периодов регулирования (в наличии только факты 2019 года), при

корректировке тарифов на обработку, обезвреживания, захоронение и единых тарифов на услугу регионального оператора по обращению с твердыми коммунальными отходами на 2021-2023 годы Комитетом учтены объемы твердых коммунальных отходов на уровне плановых значений 2019-2023гг.

Показатели производственных программ в части расходов на мероприятия производственных программ и объемов финансовых потребностей Комитетом скорректированы с учетом корректировки расходов.

В соответствии с пунктом 57 Основ ценообразования в области обращения с твердыми коммунальными отходами, утвержденных постановлением Правительства РФ от 30 мая 2016 года № 484, необходимая валовая выручка и тарифы, установленные с применением метода индексации, ежегодно корректируются.

В соответствии с пунктом 91 Основ ценообразования при корректировке необходимой валовой выручки (далее – НВВ) операторов по обращению с твердыми коммунальными отходами, учитываемой при определении НВВ регионального оператора, НВВ регионального оператора корректируется на ту же величину. Другие расходы, учитываемые в НВВ регионального оператора, ежегодно корректируются с учетом: отклонения фактических значений индекса потребительских цен и других индексов, предусмотренных прогнозом социально-экономического развития РФ, от значений, которые были использованы при установлении тарифов; изменений законодательства РФ; отклонения фактического объема (массы) твердых коммунальных отходов от объема (массы), учтенного при установлении тарифов; изменений территориальной схемы; возмещения недополученных доходов, не учтенных при установлении тарифов расходов, подтвержденных бухгалтерской и статистической отчетностью.

При этом НВВ регионального оператора не может превышать прогнозную НВВ регионального оператора, содержащуюся в заявке на участие в конкурсном отборе региональных операторов победителя такого конкурсного отбора на соответствующий год, за исключением случаев изменения законодательства РФ (более 10 %), корректировки территориальной схемы, влияющей на расходы, учитываемые при установлении тарифов (указание в пункте 89 Основ ценообразования).

В соответствии с пунктом 90 Основ ценообразования НВВ регионального оператора определяется как сумма НВВ организаций, осуществляющих регулируемые виды деятельности в области обращения с

ТКО, включая обработку ТКО, в том числе собственная выручка регионального оператора, относимая на такие виды деятельности, расходов на транспортирование ТКО, расходов на приобретение контейнеров и бункеров для накопления ТКО и их содержание (не более 1% от НВВ регионального оператора), расходов на уборку мест погрузки ТКО (не более сметной стоимости погрузочных работ \* 1% общего объема ТКО), расходов, связанных с предоставлением безотзывной банковской гарантии (не более 2% от НВВ регионального оператора) (в редакции от 1 мая 2019 г.).

Организация предлагает произвести корректировку необходимой валовой выручки и тарифов на 2021-2023 годы, по видам деятельности:

- обработка ТКО, с учетом пересчета операционных расходов на 2021 год - методом экономически обоснованных расходов (затрат), на 2022-2023 годы - методом индексации, пересчета расходов на энергетические ресурсы, амортизации, расходов на аренду земли;

- обезвреживание ТКО, с учетом пересчета операционных расходов на 2021 год - методом экономически обоснованных расходов (затрат), на 2022-2023 годы - методом индексации, расходов на энергетические ресурсы, амортизации, расходов на аренду земли, лизинговые платежи, расходов связанных с уплатой налогов и сборов;

- захоронение ТКО, с учетом пересчета операционных расходов, расходов на энергетические ресурсы, амортизации, расходов на аренду земли, платы за негативное воздействие на окружающую среду;

- услуга регионального оператора, с учетом скорректированных расходов на обработку, обезвреживание и захоронение ТКО, пересчета собственных расходов; корректировки НВВ с учетом недополученных доходов за 2018-2019 годы.

Комитетом произведена корректировка НВВ и тарифов на 2021-2023 годы с учетом прогнозных показателей, определенных в базовом варианте Прогноза социально-экономического развития Российской Федерации на 2021 год и на плановый период 2022 и 2023 годов Министерства экономического развития Российской Федерации от 26 сентября 2020 года:

индекс потребительских цен (ИПЦ): 2021г. - 103,6%, 2022г. - 103,9%, 2023г. - 104,0%;

индекс роста цен на электрическую и тепловую энергию: 2022-2023гг. - 104,0%;

ИКА и ИЭР остались без изменения.

Необходимая валовая выручка ООО «АТК» на 2021-2023 годы составила:



1. На обработку твердых коммунальных отходов по расчету предприятия: 2021 год – 21553,7 тыс. рублей, 2022 год – 22374,7 тыс. рублей, 2023 год – 23228,5 тыс. рублей; по расчету Комитета: 2021 год – 9990,8 тыс. рублей, 2022 год – 10254,6 тыс. рублей, 2023 год – 10534,6 тыс. рублей;

2. На обезвреживание твердых коммунальных отходов по расчету предприятия: 2021 год – 43229,7 тыс. рублей, 2022 год – 44292,4 тыс. рублей, 2023 год – 45023,6 тыс. рублей; по расчету Комитета: 2021 год – 37425,2 тыс. рублей, 2022 год – 38137,4 тыс. рублей, 2023 год – 38510,7 тыс. рублей;

3. На захоронение твердых коммунальных отходов по расчету предприятия: 2021 год – 6541,6 тыс. рублей, 2022 год – 6730,6 тыс. рублей, 2023 год – 6927,2 тыс. рублей; по расчету Комитета: 2021 год – 7753,4 тыс. рублей, 2022 год – 7943,9 тыс. рублей, 2023 год – 8144,7 тыс. рублей;

4. На услугу регионального оператора по обращению с твердыми коммунальными отходами:

По данным регионального оператора собственные расходы предприятия на 2021 год составляют 116333,1 тыс. рублей, включая расходы на сбор и транспортирование твердых коммунальных отходов, заключение и обслуживание договоров с собственниками твердых коммунальных отходов и операторами по обращению с твердыми коммунальными отходами, расходы, связанные с предоставлением банковской гарантии.

По расчету Комитета собственные расходы на 2021 год составили 23984,0 тыс. рублей.

Расходы на транспортирование ТКО не подлежат государственному регулированию, Комитетом определены на 2021 год с учетом непревышения собственных расходов регионального оператора над прогнозной необходимой валовой выручкой регионального оператора в части собственных расходов на 2021 год.

При корректировке НВВ и единых тарифов на услугу регионального оператора по обращению с твердыми коммунальными отходами на 2021-2023 годы предприятие предлагает включить в необходимую валовую выручку недополученные доходы прошлых периодов регулирования (2018-2019 г.г.), в размере 13496,2 тыс. рублей, в том числе: 2018г. – 6378,3 тыс. рублей, 2019г. – 7117,8 тыс. рублей. При этом указанную сумму предприятие предлагает учесть в составе необходимой валовой выручки на 2021-2022 годы. Расчет произведен исходя из разницы между фактической НВВ и фактическими расходами за 2018-2019 годами.

Единые тарифы на услугу регионального оператора по обращению с ТКО являются предельными тарифами. В соответствии с частью 2 статьи

24.8 Закона № 89-ФЗ регулируемые виды деятельности в области обращения с ТКО осуществляются по ценам, которые определены соглашением сторон, но не должны превышать предельные тарифы, установленные органами регулирования тарифов.

В соответствии с пунктом 10 Основ ценообразования при установлении тарифов не учитываются недополученные доходы, возникшие в связи с применением цен, определенных соглашением сторон и отличных от установленных тарифов.

На основании вышеизложенного Комитетом произведен расчет недополученных доходов за 2018-2019 годы в размере 12652,9 тыс. рублей. Расчет произведен исходя из разницы между фактическими объемами ТКО и плановыми, включенными в расчет тарифов, и утвержденных тарифов по полугодиям (приложение 5).

Комитет предлагает включить в необходимую валовую выручку на 2022-2023 годы величину недополученных доходов за 2018-2019 годы: 2022 год – 6353,9 тыс. рублей, 2023 год – 6299,0 тыс. рублей.

При корректировке НВВ и тарифов на услугу регионального оператора по обращению с твердых коммунальных отходов необходимая валовая выручка составила:

по расчету предприятия: 2021 год – 116333,1 тыс. рублей, 2022 год – 111955,6 тыс. рублей, 2023 год – 111528,9 тыс. рублей;

по расчету Комитета: 2021 год – 79153,4 тыс. рублей, 2022 год – 87593,4 тыс. рублей, 2023 год – 89368,6 тыс. рублей.

Предлагаемые к установлению скорректированные тарифы на обработку, обезвреживание, захоронение и услугу регионального оператора по обращению с твердыми коммунальными отходами на 2021-2023 годы и соответствующая им валовая выручка представлены в приложениях 1-4 к настоящему протоколу.

В соответствии с постановлением Правительства Чукотского автономного округа от 7 июня 2007 года № 75 «Об утверждении структуры, предельной штатной численности и Положения о Комитете государственного регулирования цен и тарифов Чукотского автономного округа в новой редакции» на Комитет возложены полномочия по установлению тарифов для населения.

В соответствии с предельными индексами изменения размера вносимой гражданами платы за коммунальные услуги в муниципальных образованиях округа на 2021 год, установленными постановлением Губернатора Чукотского автономного округа от 14 декабря 2020 года № 129,

постановлением Правительства Чукотского автономного округа от 29 апреля 2019 года № 246 «Об утверждении Порядка предоставления субсидии на возмещение организациям – региональным операторам недополученных доходов, связанных с предоставлением населению коммунальных услуг (ресурсов) по тарифам, не обеспечивающим возмещение издержек» Комитет предлагает к установлению тарифы для населения в области обращения с твердыми коммунальными отходами:

с 1 января 2021 года на уровне тарифов, действующих в декабре 2020г.;

с 1 июля 2021 года с ростом на 3% к уровню тарифов, действующих в декабре 2020 года (приложение 8).

В ходе обсуждения

### **РЕШИЛИ:**

1) Внести в постановление Правления Комитета государственного регулирования цен и тарифов Чукотского автономного округа от 6 декабря 2019 года № 17-к/2 «Об утверждении производственной программы в области обращения с твердыми коммунальными отходами ООО «АТК» на 2020-2023 годы» следующие изменения:

в приложении к постановлению:

в Разделе 4. «Объем финансовых потребностей, необходимых для реализации производственной программы»:

столбцы 5-7 изложить в следующей редакции:

«	2021 год	2022 год	2023 год	
	5	6	7	
	9518,5	9769,7	10036,5	»;

2) Внести в постановление Правления Комитета государственного регулирования цен и тарифов Чукотского автономного округа от 6 декабря 2019 года № 17-к/3 «Об установлении тарифов в области обращения с твердыми коммунальными отходами ООО «АТК» на 2020-2023 годы» следующее изменение:

приложение 1 к постановлению изложить в редакции согласно приложению 6 к настоящему протоколу.

3) Внести в постановление Правления Комитета государственного регулирования цен и тарифов Чукотского автономного округа от 19 декабря 2018 года № 28-к/7 «Об утверждении производственных программ в области

обращения с твердыми коммунальными отходами ООО «АТК» на 2019-2023 годы» следующие изменения:

в приложении 1 к постановлению:

в Разделе 3. «Перечень мероприятий производственной программы»:

столбец 4 изложить в следующей редакции:

«	4	
	18,3	
	18,7	
	19,2	
	19,7	
	20,3	
	41,8	
	42,7	
	43,7	
	45,0	
	46,3	
	315,7	»;

в Разделе 4. «Объем финансовых потребностей, необходимых для реализации производственной программы»:

столбцы 6-8 изложить в следующей редакции:

«	2021 год	2022 год	2023 год	
	6	7	8	
	35655,7	36334,2	36689,9	»;

в приложении 2 к постановлению:

в Разделе 3. «Перечень мероприятий производственной программы»:

столбец 4 изложить в следующей редакции:

«	4
	467,2
	476,4
	488,7
	502,6
	517,5
	520,0
	3,7
	7,1

541,2
555,1
571,0
587,9
5238,4

 »;

в Разделе 4. «Объем финансовых потребностей, необходимых для реализации производственной программы»: столбцы 6-8 изложить в следующей редакции:

«

2021 год	2022 год	2023 год
6	7	8
7395,8	7577,6	7769,3

».

4) Внести в постановление Правления Комитета государственного регулирования цен и тарифов Чукотского автономного округа от 19 декабря 2018 года № 28-к/8 «Об установлении тарифов в области обращения с твердыми коммунальными отходами ООО «АТК» на 2019-2023 годы» следующие изменения:

приложения 1,2 к постановлению изложить в редакции согласно приложению 7 к настоящему протоколу.

5) Внести в постановление Правления Комитета государственного регулирования цен и тарифов Чукотского автономного округа от 19 декабря 2018 года № 28-к/9 «Об установлении единых тарифов на услугу регионального оператора по обращению с твердыми коммунальными отходами ООО «АТК» на 2019-2023 годы» следующее изменение:

приложение к постановлению изложить в редакции согласно приложению 8 к настоящему протоколу.

**ПРОГОЛОСОВАЛИ:**

**За – 6; Против – нет; Воздержавшихся – нет.**

**3. О рассмотрении вопроса по делу о корректировке долгосрочных тарифов на захоронение твердых коммунальных отходов МУП ЖКХ «Иультинское», МУП «Айсберг» на 2021 год**

---

(Ковальская Е.В., Демещенко М.Г., Данилова О.В., Петрова Т.Г., Савонова М.А., Сударинена О.С.)

**СЛУШАЛИ:**

1. Сударинену О.С. (уполномоченного по делу) о результатах рассмотрения вопроса по делу о корректировке долгосрочных тарифов на захоронение твердых коммунальных отходов МУП «Айсберг» на 2021 год (дело от 31.08.2020 № 85).

Основание для рассмотрения: заявление МУП «Айсберг» о корректировке долгосрочных тарифов в области обращения с твердыми коммунальными отходами на 2021 год (исх. № 1771 от 31.08.2020 г.), зарегистрировано в Комитете 31.08.2020 (вх. № 1505).

2. Петрову Т.Г. (уполномоченного по делу) о результатах рассмотрения вопроса по делу о корректировке долгосрочных тарифов на захоронение твердых коммунальных отходов МУП ЖКХ «Иультинское» на 2021 год (дело от 30.04.2020 № 48).

Основание для рассмотрения: заявление МУП ЖКХ «Иультинское» о корректировке долгосрочных тарифов в области обращения с твердыми коммунальными отходами (захоронение твердых коммунальных отходов) на 2021 год (исх. № 01-09/2084 от 30.04.2020), зарегистрировано в Комитете 30.04.2020 (вх. № 876).

В связи с признанием утратившими силу с 30 сентября 2020 года постановлений Правления Комитета государственного регулирования цен и тарифов Чукотского автономного округа: от 19 декабря 2016 года № 26-к/4, от 19 декабря 2016 года № 26-к/5 Комитетом предложено закрыть дела от 30.04.2020 № 48, от 31.08.2020 № 85.

В ходе обсуждения

**РЕШИЛИ:**

Закрывать дела о корректировке долгосрочных тарифов на захоронение твердых коммунальных отходов МУП ЖКХ «Иультинское», МУП «Айсберг» на 2021 год.

**ПРОГОЛОСОВАЛИ:**

**За – 6; Против – нет; Воздержавшихся – нет.**

**4. О корректировке долгосрочных тарифов на захоронение твердых коммунальных отходов ООО «Андезит» на 2021 год**

---

(Ковальская Е.В., Демещенко М.Г., Данилова О.В., Петрова Т.Г.,  
Савонова М.А., Сударинена О.С.)

**СЛУШАЛИ:**

Петрову Т.Г. о результатах корректировки долгосрочных тарифов на захоронение твердых коммунальных отходов ООО «Андезит» на 2021 год.

От ООО «Андезит» заявлений и расчетов корректировки тарифов не поступало. Корректировка тарифов произведена по инициативе органа регулирования.

В 2016 году ООО «Андезит» установлены тарифы на захоронение твердых коммунальных отходов на 2017-2021 годы с применением метода индексации, на основе долгосрочных параметров регулирования (постановление Правления Комитета от 19.12.2016 г. № 26-к/1).

В соответствии с п. 57 Основ ценообразования в области обращения с твердыми коммунальными отходами, утвержденных постановлением Правительства РФ от 30 мая 2016 года № 484, необходимая валовая выручка и тарифы, установленные с применением метода индексации, ежегодно корректируются. При этом долгосрочные параметры регулирования корректировке не подлежат.

Комитет предлагает скорректировать показатели производственной программы в части объемов финансовых потребностей, необходимых для реализации производственной программы, с учетом расходов, определенных при корректировке НВВ и тарифов.

Комитетом произведена корректировка необходимой валовой выручки и долгосрочных тарифов на захоронение твердых коммунальных отходов ООО «Андезит» на 2021 год.

Операционные расходы Комитетом скорректированы с учетом требований Методических указаний с применением индекса потребительских цен в соответствии с базовым вариантом Прогноза социально-экономического развития РФ на 2021 год и на плановый период 2022 и 2023 годов Министерства экономического развития Российской Федерации от 26 сентября 2020 года.

Неподконтрольные расходы определены: в части расходов на арендную плату - в соответствии с представленным договором аренды земельного участка; в части расходов по плате за негативное воздействие на окружающую среду - рассчитаны с учетом планируемой массы размещаемых твердых коммунальных отходов, и ставки платы за размещение отходов производства и потребления 95 руб./т (постановление Правительства РФ от 29.06.2018г. № 758).

Величина прибыли на 2021 год скорректирована с учетом изменения величины налога на прибыль.

Расчет корректировки НВВ и долгосрочных тарифов прилагается (приложение 9).

В ходе обсуждения

### **РЕШИЛИ:**

Внести в постановление Правления Комитета государственного регулирования цен и тарифов Чукотского автономного округа от 19 декабря 2016 года № 26-к/1 «Об установлении тарифов на захоронение твердых коммунальных отходов ООО «Андезит» на 2017-2021 годы» следующие изменения:

в приложении 1 к постановлению:

в таблице «Производственная программа ООО «Андезит» в области обращения с твердыми коммунальными отходами на 2017-2021 годы» строку 4. изложить в следующей редакции:

«	4.	Объем финансовых средств, необходимых для выполнения производственной программы	тыс.руб.	6126,2	5317,4	5494,5	5561,1	5704,1	»;
---	----	---	----------	--------	--------	--------	--------	--------	----

приложение 2 к постановлению изложить в редакции согласно приложению 10 к настоящему протоколу.

### **ПРОГОЛОСОВАЛИ:**

**За – 6; Против – нет; Воздержавшихся – нет.**

### **5. О корректировке необходимой валовой выручки и единых тарифов на услугу регионального оператора по обращению с твердыми коммунальными отходами ООО «Андезит», ООО «Сервис Групп», ООО «Полигон», МУП ЖКХ «Иультинское», МУП «Айсберг», МП ЖКХ Билибинского муниципального района, ООО «РТК» на 2021 год**

(Ковальская Е.В., Демещенко М.Г., Данилова О.В., Петрова Т.Г., Савонова М.А., Сударинена О.С.)

### **СЛУШАЛИ:**

1) Петрову Т.Г. (уполномоченного по делам) о результатах проведенной экспертизы расчетов корректировки необходимой валовой выручки и единых тарифов на услугу регионального оператора по обращению с твердыми коммунальными отходами: ООО «Андезит», ООО «Сервис Групп», ООО «Полигон» (дело от 18.08.2020 года № 79), МУП ЖКХ «Иультинское» (дело от 30.04.2020 года № 49) на 2021 год.



Комитетом направлено в адрес предприятий извещение № 35 от 15.12.2020 о дате и месте проведения заседания Правления Комитета, проекты постановлений Правления и расчеты тарифов на 2021 год.

Организациями направлены в адрес Комитета уведомления об отсутствии возможности присутствовать на заседании Правления Комитета и о согласии с предложенными Комитетом на утверждение тарифами (обращение МУП ЖКХ «Иультинское» от 17.12.2020г. исх. № 01-09/4925, МП ЖКХ Билибинского муниципального района от 17.12.2020г. № 3421-07/02, МУП «Айсберг» от 17.12.2020г. № 2563).

ООО «Полигон» направлено в адрес Комитета уведомление об отсутствии возможности присутствовать на заседании Правления Комитета и несогласии с предложенными Комитетом на утверждение тарифами (письмо от 16.12.2020г. № 01-08/121), обоснование и указания причин несогласия не представлены.

От ООО «Сервис Групп», ООО «Андезит», ООО «РТК» ответные сообщения не поступили.

В 2018 году Комитетом установлены тарифы на услугу регионального оператора по обращению с твердыми коммунальными отходами с применением метода индексации следующим организациям: МУП ЖКХ «Иультинское», МП ЖКХ Билибинского муниципального района, ООО «Андезит», МУП «Айсберг», МП «Провиденское ЖКХ», ООО «Сервис Групп», ООО «Полигон», ООО «РТК» на 2019-2021 годы.

В установленные сроки с заявлением о корректировке тарифов на услугу регионального оператора по обращению с твердыми коммунальными отходами обратились следующие организации: МУП ЖКХ «Иультинское», МУП «Айсберг», МП ЖКХ Билибинского муниципального района, ООО «Полигон», ООО «РТК».

Представлены расчеты корректировки долгосрочных тарифов на услугу регионального оператора по обращению с ТКО на 2021 год.

От ООО «Сервис Групп», ООО «Андезит» заявлений и расчетов корректировки тарифов не поступало. Корректировка тарифов произведена по инициативе органа регулирования.

В соответствии с пунктом 57 Основ ценообразования в области обращения с твердыми коммунальными отходами, утвержденных постановлением Правительства РФ от 30 мая 2016 года № 484, необходимая валовая выручка и тарифы, установленные с применением метода индексации, ежегодно корректируются.

В соответствии с пунктом 91 Основ ценообразования при корректировке необходимой валовой выручки (далее – НВВ) операторов по обращению с твердыми коммунальными отходами, учитываемой при определении НВВ регионального оператора, НВВ регионального оператора корректируется на ту же величину. Другие расходы, учитываемые в НВВ регионального оператора, ежегодно корректируются с учетом: отклонения фактических значений индекса потребительских цен и других индексов, предусмотренных прогнозом социально-экономического развития РФ, от значений, которые были использованы при установлении тарифов; изменений законодательства РФ; отклонения фактического объема (массы) твердых коммунальных отходов от объема (массы), учтенного при установлении тарифов; изменений территориальной схемы; возмещения недополученных доходов, не учтенных при установлении тарифов расходов, подтвержденных бухгалтерской и статистической отчетностью.

При этом НВВ регионального оператора не может превышать прогнозную НВВ регионального оператора, содержащуюся в заявке на участие в конкурсном отборе региональных операторов победителя такого конкурсного отбора на соответствующий год, за исключением случаев изменения законодательства РФ (более 10 %), корректировки территориальной схемы, влияющей на расходы, учитываемые при установлении тарифов (указание в пункте 89 Основ ценообразования).

В соответствии с пунктом 90 Основ ценообразования НВВ регионального оператора определяется как сумма НВВ организаций, осуществляющих регулируемые виды деятельности в области обращения с ТКО, включая обработку ТКО, в том числе собственная выручка регионального оператора, относимая на такие виды деятельности, расходов на транспортирование ТКО, расходов на приобретение контейнеров и бункеров для накопления ТКО и их содержание (не более 1% от НВВ регионального оператора), расходов на уборку мест погрузки ТКО (не более сметной стоимости погрузочных работ \* 1% общего объема ТКО), расходов, связанных с предоставлением безотзывной банковской гарантии (не более 2% от НВВ регионального оператора) (в редакции от 1 мая 2019 г.).

Ввиду отсутствия динамики по фактическим данным за несколько периодов регулирования (в наличии только факты 2019 года), при корректировке единых тарифов региональных операторов на 2021 год Комитетом учтены объемы твердых коммунальных отходов, сбор и транспортирование которых на уровне плановых значений 2019-2020 гг.

## 1. ООО «Андезит»

Комитетом произведена корректировка единых тарифов на услугу регионального оператора по обращению с ТКО ООО «Андезит» на 2021 год.

Собственные расходы на 2021 год Комитет предлагает принять в размере – 15294,2 тыс. рублей, включая расходы на сбор и транспортирование твердых коммунальных отходов, заключение и обслуживание договоров с собственниками твердых коммунальных отходов и операторами по обращению с твердыми коммунальными отходами, расходы на приобретение и содержание контейнеров и бункеров, расходы на уборку мест погрузки твердых коммунальных отходов, расходы, связанные с предоставлением банковской гарантии.

Расходы на транспортирование ТКО не подлежат государственному регулированию, Комитетом определены на 2021 год с учетом непревышения собственных расходов регионального оператора над прогнозной необходимой валовой выручкой регионального оператора в части собственных расходов на 2021 год.

Необходимая валовая выручка регионального оператора на 2021 год по расчету Комитета составила 20998,3 тыс. рублей.

Величина НВВ, определенная при корректировке единых тарифов на услугу регионального оператора по обращению с ТКО не превышает величину прогнозной НВВ, установленную конкурсной документацией.

Предлагаемые к установлению скорректированные единые тарифы на услугу регионального оператора по обращению с твердыми коммунальными отходами ООО «Андезит» на 2021 год и соответствующая им валовая выручка представлены в приложениях 11-14 к настоящему протоколу.

## 2. ООО «Сервис Групп»

Комитетом произведена корректировка единых тарифов на услугу регионального оператора по обращению с ТКО ООО «Сервис Групп» на 2021 год, с учетом отмены тарифов на захоронение твердых коммунальных отходов МУП ЖКХ «Юго-Восточный».

Собственные расходы на 2021 год Комитет предлагает принять в размере – 8640,2 тыс. рублей, включая расходы на сбор и транспортирование твердых коммунальных отходов, заключение и обслуживание договоров с собственниками твердых коммунальных отходов и операторами по обращению с твердыми коммунальными отходами, расходы на приобретение и содержание контейнеров и бункеров, расходы на уборку мест погрузки

твердых коммунальных отходов, расходы, связанные с предоставлением банковской гарантии.

Расходы на транспортирование ТКО не подлежат государственному регулированию, Комитетом определены на 2021 год с учетом не превышения собственных расходов регионального оператора над прогнозной необходимой валовой выручкой регионального оператора в части собственных расходов на 2021 год.

Необходимая валовая выручка регионального оператора на 2021 год по расчету Комитета составила 8640,2 тыс. рублей.

Величина НВВ, определенная при корректировке единых тарифов не превышает величину прогнозной НВВ, установленную конкурсной документацией.

Предлагаемые к установлению скорректированные единые тарифы на услугу регионального оператора по обращению с твердыми коммунальными отходами ООО «Сервис Групп» на 2021 год и соответствующая им валовая выручка представлены в приложениях 15-21 к настоящему протоколу.

### 3. ООО «Полигон»

В связи с полученным уведомлением ООО «Полигон» о несогласии с предложенным расчетом Комитета единого тарифа на услугу регионального оператора по обращению с ТКО на территории гп Провидения (зона 15) на 2021 год, озвучено следующее.

Петрова Т.Г., уполномоченный по делу, довела информацию о том, что регулируемой организацией представлены расчеты по корректировке единых тарифов на услугу регионального оператора по обращению с твердыми коммунальными отходами по зоне деятельности № 15.

По данным регионального оператора расходы предприятия на 2021 год составляют 19742,8 тыс. рублей, включая расходы на сбор и транспортирование твердых коммунальных отходов, заключение и обслуживание договоров с собственниками твердых коммунальных отходов и операторами по обращению с твердыми коммунальными отходами, расходы на приобретение и содержание контейнеров и бункеров, расходы, связанные с предоставлением банковской гарантии. Величина налога на прибыль регионального оператора по данным предприятия на 2021 год определена в размере 350,0 тыс. рублей. Данные расходы дополнительно учтены организацией в расходах на сбор и транспортирование ТКО.

По расчету Комитета собственные расходы на 2021 год составили 12478,9 тыс. рублей (от уровня регулируемой организации составляет 58%).

Расходы на транспортирование ТКО не подлежат государственному регулированию, Комитетом определены на 2021 год с учетом непревышения собственных расходов регионального оператора над прогнозной необходимой валовой выручкой регионального оператора в части собственных расходов на 2021 год.

Необходимая валовая выручка регионального оператора на 2021 год составила:

по расчету предприятия – 20092,8 тыс. рублей;

по расчету Комитета – 12478,9 тыс. рублей.

Величина НВВ, определенная при корректировке единых тарифов на услугу регионального оператора по обращению с ТКО не превышает величину прогнозной НВВ, установленную конкурсной документацией 12478,9 тыс. рублей, с учетом отмены по решению Суда Чукотского автономного округа тарифа на захоронение от 23 января 2020 года по административному делу № 3а-3/2020.

Предлагаемые к установлению скорректированные единые тарифы на услугу регионального оператора по обращению с ТКО ООО «Полигон» на 2021 год и соответствующая им валовая выручка представлены в приложении 22 к настоящему протоколу.

#### 4. МУП ЖКХ «Иультинское»

Представлены расчеты по корректировке единых тарифов на услугу регионального оператора по обращению с твердыми коммунальными отходами по зонам деятельности № 19-22.

По данным регионального оператора собственные расходы предприятия на 2021 год составляют 18621,8 тыс. рублей, включая расходы на сбор и транспортирование твердых коммунальных отходов, заключение и обслуживание договоров с собственниками твердых коммунальных отходов и операторами по обращению с твердыми коммунальными отходами, расходы на уборку мест погрузки твердых коммунальных отходов, расходы, связанные с предоставлением банковской гарантии.

По расчету Комитета собственные расходы на 2021 год составили 17923,8 тыс. рублей.

Расходы на транспортирование ТКО не подлежат государственному регулированию, Комитетом определены на 2021 год с учетом непревышения собственных расходов регионального оператора над прогнозной необходимой валовой выручкой регионального оператора в части собственных расходов на 2021 год.

Необходимая валовая выручка регионального оператора на 2021 год составила:

по расчету предприятия – 24330,0 тыс. рублей;

по расчету Комитета – 17923,8 тыс. рублей.

Величина НВВ, определенная при корректировке единых тарифов на услугу регионального оператора по обращению с ТКО не превышает величину прогнозной НВВ, установленную конкурсной документацией.

Предлагаемые к установлению скорректированные единые тарифы на услугу регионального оператора по обращению с твердыми коммунальными отходами МУП ЖКХ «Иультинское» на 2021 год и соответствующая им валовая выручка представлены в приложениях 23-31 к настоящему протоколу.

2) Сударинену О.С. (уполномоченного по делам) о результатах проведенной экспертизы расчетов корректировки необходимой валовой выручки и единых тарифов на услугу регионального оператора по обращению с твердыми коммунальными отходами: МУП «Айсберг» (дело от 31.08.2020 года № 86), МП ЖКХ Билибинского муниципального района (дело от 31.08.2020 года № 80), ООО «РТК» (дело от 31.08.2020 года № 87) на 2021 год.

#### 1. МУП «Айсберг»

Представлены расчеты по корректировке единых тарифов на услугу регионального оператора по обращению с твердыми коммунальными отходами по зонам деятельности № 23 и №24.

Расходы регионального оператора по захоронению твердых коммунальных отходов на 2021 год в целом по предприятию по данным предприятия составляют 1333,1 тыс. рублей.

Комитет исключил данные расходы в связи с признанием утратившим силу с 30 сентября 2020 года постановления Правления Комитета государственного регулирования цен и тарифов Чукотского автономного округа от 19 декабря 2016 года № 26-к/4.

Собственные расходы предприятия на 2021 год по данным регионального оператора составляют 18308,6 тыс. рублей, включая расходы на сбор и транспортирование твердых коммунальных отходов, заключение и обслуживание договоров с собственниками твердых коммунальных отходов и операторами по обращению с твердыми коммунальными отходами.

По расчету Комитета собственные расходы на 2021 год составили 10522,0 тыс. рублей.

Расходы на транспортирование ТКО не подлежат государственному регулированию, Комитетом определены на 2021 год с учетом непревышения собственных расходов регионального оператора над прогнозной необходимой валовой выручкой регионального оператора в части собственных расходов на 2021 год.

Необходимая валовая выручка регионального оператора на 2021 год составила:

по расчету предприятия – 19641,8 тыс. рублей;

по расчету Комитета – 10522,0 тыс. рублей.

Величина НВВ, определенная при корректировке единых тарифов на услугу регионального оператора по обращению с ТКО не превышает величину прогнозной НВВ, установленную конкурсной документацией.

Предлагаемые к установлению скорректированные единые тарифы на услугу регионального оператора по обращению с твердыми коммунальными отходами МУП «Айсберг» на 2021 год и соответствующая им валовая выручка представлены в приложениях 32-40 к настоящему протоколу.

## 2. МП ЖКХ Билибинского муниципального района

Представлены расчеты по корректировке единых тарифов на услугу регионального оператора по обращению с твердыми коммунальными отходами по зонам деятельности № 5-9.

По данным регионального оператора собственные расходы предприятия на 2021 год составляют 15590,3 тыс. рублей, включая расходы на сбор и транспортирование твердых коммунальных отходов, заключение и обслуживание договоров с собственниками твердых коммунальных отходов и операторами по обращению с твердыми коммунальными отходами, расходы на приобретение и содержание контейнеров и бункеров, расходы на уборку мест погрузки твердых коммунальных отходов, расходы, связанные с предоставлением банковской гарантии.

По расчету Комитета собственные расходы на 2021 год составили 13197,1 тыс. рублей.

Расходы на транспортирование ТКО не подлежат государственному регулированию, Комитетом определены на 2021 год с учетом непревышения собственных расходов регионального оператора над прогнозной необходимой валовой выручкой регионального оператора в части собственных расходов на 2021 год.

Необходимая валовая выручка регионального оператора на 2021 год составила:

по расчету предприятия – 15590,3 тыс. рублей;

по расчету Комитета – 13197,1 тыс. рублей.

Величина НВВ, определенная при корректировке единых тарифов на услугу регионального оператора по обращению с ТКО не превышает величину прогнозной НВВ, установленную конкурсной документацией.

Предлагаемые к установлению скорректированные единые тарифы на услугу регионального оператора по обращению с твердыми коммунальными отходами МП ЖКХ Билибинского муниципального района на 2021 год и соответствующая им валовая выручка представлены в приложениях 41-48 к настоящему протоколу.

### 3. ООО «РТК»

Представлены расчеты по корректировке единых тарифов на услугу регионального оператора по обращению с твердыми коммунальными отходами по зоне деятельности № 3.

По данным регионального оператора собственные расходы предприятия на 2021 год составляют 26404,0 тыс. рублей, включая расходы на сбор и транспортирование твердых коммунальных отходов, расходы на приобретение и содержание контейнеров и бункеров.

По расчету Комитета собственные расходы на 2021 год составили 15600,2 тыс. рублей.

Расходы на транспортирование ТКО не подлежат государственному регулированию, Комитетом определены на 2021 год с учетом непревышения собственных расходов регионального оператора над прогнозной необходимой валовой выручкой регионального оператора в части собственных расходов на 2021 год.

Необходимая валовая выручка регионального оператора на 2021 год составила:

по расчету предприятия – 26540,4 тыс. рублей;

по расчету Комитета – 15600,2 тыс. рублей.

Величина НВВ, определенная при корректировке единых тарифов на услугу регионального оператора по обращению с ТКО не превышает величину прогнозной НВВ, установленную конкурсной документацией.

Предлагаемые к установлению скорректированные единые тарифы на услугу регионального оператора по обращению с твердыми коммунальными



отходами ООО «РТК» на 2021 год и соответствующая им валовая выручка представлены в приложениях 49-54 к настоящему протоколу.

### **ВЫСТУПИЛИ:**

Демещенко М.Г. указала, что единые тарифы на услугу регионального оператора по обращению с ТКО являются предельными тарифами. В соответствии с частью 2 статьи 24.8 Закона № 89-ФЗ регулируемые виды деятельности в области обращения с ТКО осуществляются по ценам, которые определены соглашением сторон, но не должны превышать предельные тарифы, установленные органами регулирования тарифов.

В соответствии с постановлением Правительства Чукотского автономного округа от 7 июня 2007 года № 75 «Об утверждении структуры, предельной штатной численности и Положения о Комитете государственного регулирования цен и тарифов Чукотского автономного округа в новой редакции» на Комитет возложены полномочия по установлению тарифов для населения.

В соответствии с предельными индексами изменения размера вносимой гражданами платы за коммунальные услуги в муниципальных образованиях округа на 2021 год, установленными постановлением Губернатора Чукотского автономного округа от 14 декабря 2020 года № 129, постановлением Правительства Чукотского автономного округа от 29 апреля 2019 года № 246 «Об утверждении Порядка предоставления субсидии на возмещение организациям – региональным операторам недополученных доходов, связанных с предоставлением населению коммунальных услуг (ресурсов) по тарифам, не обеспечивающим возмещение издержек» Комитет предлагает к установлению тарифы для населения в области обращения с твердыми коммунальными отходами:

с 1 января 2021 года на уровне тарифов, действующих в декабре 2020г.;

с 1 июля 2021 года с ростом на 3% к уровню тарифов, действующих в декабре 2020 года (приложения 55-61).

Ковальская Е.В. отметила, что существенную долю расходов в НВВ регулируемых организаций, осуществляющих деятельность по обращению с ТКО составляли расходы на захоронение ТКО, диапазон от 28 до 68%. В период 2019-2020гг. Судом Чукотского АО выданы решения об удовлетворении исковых заявлений о признании недействующими постановлений об установлении тарифов на захоронение ТКО.

В связи с указанным, Комитет при корректировке тарифов на 2021 год в структуре единого тарифа на услугу регионального оператора по обращению с ТКО не в праве был включать соответствующие расходы. Вопрос о возмещении убытков, не обеспеченных тарифной составляющей, необходимо решать на уровне местных и региональных властей, параллельно с приведением мест накопления (хранения) ТКО в соответствие с действующим на сегодня законодательством Российской Федерации.

В ходе обсуждения

### **РЕШИЛИ:**

1. Внести в постановление Правления Комитета государственного регулирования цен и тарифов Чукотского автономного округа от 7 декабря 2018 года № 24-к/5 «Об установлении единых тарифов на услугу регионального оператора по обращению с твердыми коммунальными отходами ООО «Андезит» на 2019-2021 годы» следующее изменение:

приложение к постановлению изложить в редакции согласно приложению 55 к настоящему протоколу.

2. Внести в постановление Правления Комитета государственного регулирования цен и тарифов Чукотского автономного округа от 30 ноября 2018 года № 20-к/12 «Об установлении единых тарифов на услугу регионального оператора по обращению с твердыми коммунальными отходами ООО «Сервис Групп» на 2019-2021 годы» следующее изменение:

приложение к постановлению изложить в редакции согласно приложению 56 к настоящему протоколу.

3. Внести в постановление Правления Комитета государственного регулирования цен и тарифов Чукотского автономного округа от 30 ноября 2018 года № 20-к/10 «Об установлении единых тарифов на услугу регионального оператора по обращению с твердыми коммунальными отходами ООО «Полигон» на 2019-2021 годы» следующее изменение:

приложение к постановлению изложить в редакции согласно приложению 57 к настоящему протоколу.

4. Внести в постановление Правления Комитета государственного регулирования цен и тарифов Чукотского автономного округа от 30 ноября 2018 года № 20-к/7 «Об установлении единых тарифов на услугу регионального оператора по обращению с твердыми коммунальными отходами МУП ЖКХ «Иульгинское» на 2019-2021 годы» следующее изменение:

приложение к постановлению изложить в редакции согласно приложению 58 к настоящему протоколу.

5. Внести в постановление Правления Комитета государственного регулирования цен и тарифов Чукотского автономного округа от 30 ноября 2018 года № 20-к/5 «Об установлении единых тарифов на услугу регионального оператора по обращению с твердыми коммунальными отходами МУП «Айсберг» на 2019-2021 годы» следующее изменение:

приложение к постановлению изложить в редакции согласно приложению 59 к настоящему протоколу.

6. Внести в постановление Правления Комитета государственного регулирования цен и тарифов Чукотского автономного округа от 30 ноября 2018 года № 20-к/8 «Об установлении единых тарифов на услугу регионального оператора по обращению с твердыми коммунальными отходами МП ЖКХ Билибинского муниципального района на 2019-2021 годы» следующее изменение:

приложение к постановлению изложить в редакции согласно приложению 60 к настоящему протоколу.

7. Внести в постановление Правления Комитета государственного регулирования цен и тарифов Чукотского автономного округа от 30 ноября 2018 года № 20-к/6 «Об установлении единых тарифов на услугу регионального оператора по обращению с твердыми коммунальными отходами ООО «РТК» на 2019-2021 годы» следующее изменение:

приложение к постановлению изложить в редакции согласно приложению 61 к настоящему протоколу.

### ПРОГОЛОСОВАЛИ:

**За – 6; Против – нет; Воздержавшихся – нет.**


Секретарь Правления



Л.Г. Андреева

Члены правления:

Данилова О.В.




Савонова М.А.



Демещенко М.Г.



Сударинена О.С.



Петрова Т.Г.



Расчет  
тарифов на обработку твердых коммунальных отходов методом индустриальной  
ООО «АТК» на 2021-2023 годы с учетом корректировки

№ п/п	Показатели	Ед. изм.	принято в тариф 2020 года		корректировка тарифов на 2021 год		корректировка тарифов на 2022 год		корректировка тарифов на 2023 год		принято в тариф 2021 года с календарной разбивкой			отклоне-ние к плану 2020 года, %	принято в тариф 2022 года с календарной разбивкой			отклоне-ние к плану 2021 года, %	принято в тариф 2023 года с календарной разбивкой			отклоне-ние к плану 2022 года, %
			с 01.07.2020 по 31.12.2020	год	предлож. предпр.	предлож. Комитета	предлож. предпр.	предлож. Комитета	предлож. предпр.	предлож. Комитета	с 01.01.2021 по 30.06.2021	с 01.07.2021 по 31.12.2021	год		с 01.01.2022 по 30.06.2022	с 01.07.2022 по 31.12.2022	год		с 01.01.2023 по 30.06.2023	с 01.07.2023 по 31.12.2023	год	
1	2	3	4	5	6	7	8	9	10	11	15	16	17	18	19	20	21	22	23	24	25	26
<b>I</b>	<b>Производственные показатели</b>																					
1	Обработано, обезврежено и захоронено твердые коммунальные отходы в т.ч. от собственных производств	м³	36 965,7	36 965,7	36 965,7	36 965,7	36 965,7	36 965,7	36 965,7	36 965,7	36 965,7	36 965,7	36 965,7	100,0	36 965,7	36 965,7	36 965,7	100,0	36 965,7	36 965,7	36 965,7	100,0
2	Обработано, обезврежено и захоронено ТКО от потребителей в т.ч. от населения: - городского - сельского в т.ч. от бюджетных в т.ч. от прочих	м³	36 965,7	36 965,7	36 965,7	36 965,7	36 965,7	36 965,7	36 965,7	36 965,7	36 965,7	36 965,7	36 965,7	100,0	36 965,7	36 965,7	36 965,7	100,0	36 965,7	36 965,7	36 965,7	100,0
			19 389,7	19 389,7	19 389,7	19 389,7	19 389,7	19 389,7	19 389,7	19 389,7	19 389,7	19 389,7	19 389,7	100,0	19 389,7	19 389,7	19 389,7	100,0	19 389,7	19 389,7	19 389,7	100,0
			18 797,0	18 797,0	18 797,0	18 797,0	18 797,0	18 797,0	18 797,0	18 797,0	18 797,0	18 797,0	18 797,0	100,0	18 797,0	18 797,0	18 797,0	100,0	18 797,0	18 797,0	18 797,0	100,0
			592,7	592,7	592,7	592,7	592,7	592,7	592,7	592,7	592,7	592,7	592,7	100,0	592,7	592,7	592,7	100,0	592,7	592,7	592,7	100,0
			5 752,9	5 752,9	5 752,9	5 752,9	5 752,9	5 752,9	5 752,9	5 752,9	5 752,9	5 752,9	5 752,9	100,0	5 752,9	5 752,9	5 752,9	100,0	5 752,9	5 752,9	5 752,9	100,0
			11 823,2	11 823,2	11 823,2	11 823,2	11 823,2	11 823,2	11 823,2	11 823,2	11 823,2	11 823,2	11 823,2	100,0	11 823,2	11 823,2	11 823,2	100,0	11 823,2	11 823,2	11 823,2	100,0
<b>II</b>	<b>Необходимая валовая выручка</b>																					
1	Текущие расходы	тыс. руб.	7 528,4	7 528,4	19 461,3	8 451,0	20 239,2	8 700,4	21 048,1	8 965,1	6 491,7	10 410,3	8 451,0	112,3	8 780,4	8 780,4	8 700,4	103,0	8 685,2	9 245,0	8 965,1	103,0
1.1	Операционные расходы	тыс. руб.	7 528,4	7 528,4	18 810,4	7 721,4	19 562,8	7 942,3	20 345,3	8 177,4	5 762,1	9 680,7	7 721,4	102,6	7 942,3	7 942,3	7 942,3	102,9	7 897,5	8 457,3	8 177,4	103,0
1.1.1	Производственные расходы, в т.ч.:	тыс. руб.	6 478,4	6 478,4	17 790,4	6 644,5	18 408,4	6 834,6	19 144,7	7 036,9	4 685,2	8 603,9	6 644,5	102,6	6 834,6	6 834,6	6 834,6	102,9	6 757,0	7 316,8	7 036,9	103,0
1.1.1.1	расходы на приобретение сырья и материалов в их хранении		176,1	176,1	235,5	180,7	244,9	185,8	254,7	191,3	180,7	180,7	180,7	102,6	185,8	185,8	185,8	102,9	191,3	191,3	191,3	103,0
1.1.1.2	расходы на оплату работ и услуг, выполняемых сторонними организациями и индивидуальными предпринимателями, связанными с эксплуатацией объектов, используемых для обработки и (или) обезвреживания и (или) захоронения твердых отходов				169,3	0,0	176,1	0,0	183,1	0,0	0,0	0,0	0,0	0,0	0,0	0,0	0,0	0,0	0,0	0,0	0,0	0,0
1.1.1.3	расходы на оплату труда производственного персонала		5 843,7	5 843,7	14 655,3	5 993,6	15 241,6	6 165,0	15 851,2	6 347,5	4 034,2	7 952,9	5 993,6	102,6	6 165,0	6 165,0	6 165,0	102,9	6 067,6	6 627,4	6 347,5	103,0
1.1.1.4	отчисления на социальные нужды производственного персонала		458,6	458,6	1 145,6	470,3	1 191,4	483,8	1 239,1	498,1	470,3	470,3	470,3	102,6	483,8	483,8	483,8	102,9	498,1	498,1	498,1	103,0
1.1.1.5	прочие производственные расходы, в т.ч.:		0,0	0,0	1 494,6	0,0	1 554,4	0,0	1 616,6	0,0	0,0	0,0	0,0	0,0	0,0	0,0	0,0	0,0	0,0	0,0	0,0	0,0
1.1.1.5.1	цеховые расходы, в т.ч.:		0,0	0,0	1 494,6	0,0	1 554,4	0,0	1 616,6	0,0	0,0	0,0	0,0	0,0	0,0	0,0	0,0	0,0	0,0	0,0	0,0	0,0
1.1.1.5.1.1	расходы на оплату труда цехового персонала				1 391,7	0,0	1 447,4	0,0	1 505,3	0,0	0,0	0,0	0,0	0,0	0,0	0,0	0,0	0,0	0,0	0,0	0,0	0,0
1.1.1.5.1.2	отчисления на социальные нужды цехового персонала				102,9	0,0	107,0	0,0	111,3	0,0	0,0	0,0	0,0	0,0	0,0	0,0	0,0	0,0	0,0	0,0	0,0	0,0
1.1.2	Финансовые расходы, в т.ч.:		0,0	0,0	21,1	0,0	22,0	0,0	22,9	0,0	0,0	0,0	0,0	0,0	0,0	0,0	0,0	0,0	0,0	0,0	0,0	0,0
1.1.2.1	расходы на текущий ремонт объектов, используемых для обработки и (или) обезвреживания и (или) захоронения твердых коммунальных отходов				21,1	0,0	22,0	0,0	22,9	0,0	0,0	0,0	0,0	0,0	0,0	0,0	0,0	0,0	0,0	0,0	0,0	0,0
1.1.3	Административные расходы, в т.ч.:		1 049,9	1 049,9	1 088,9	1 076,9	1 132,4	1 107,7	1 177,7	1 140,5	1 076,9	1 076,9	1 076,9	102,6	1 107,7	1 107,7	1 107,7	102,9	1 140,5	1 140,5	1 140,5	103,0
1.1.3.1	расходы на оплату работ и услуг, выполняемых сторонними организациями, в т.ч.:		125,0	125,0	129,6	128,2	134,8	131,9	140,2	135,8	128,2	128,2	128,2	102,6	131,9	131,9	131,9	102,9	135,8	135,8	135,8	103,0
1.1.3.1.1	услуги связи и интернет		26,8	26,8	27,8	27,5	28,9	28,3	30,1	29,1	27,5	27,5	27,5	102,6	28,3	28,3	28,3	102,9	29,1	29,1	29,1	103,0
1.1.3.1.2	услуги по внебюджетной оплате объектов в территории				0,0	0,0	0,0	0,0	0,0	0,0	0,0	0,0	0,0	0,0	0,0	0,0	0,0	0,0	0,0	0,0	0,0	0,0
1.1.3.1.3	информационные услуги		74,3	74,3	77,0	76,2	80,1	78,4	83,3	80,7	76,2	76,2	76,2	102,6	78,4	78,4	78,4	102,9	80,7	80,7	80,7	103,0
1.1.3.1.4	прочие расходы		23,9	23,9	24,8	24,5	25,8	25,2	26,3	25,9	24,5	24,5	24,5	102,6	25,2	25,2	25,2	102,9	25,9	25,9	25,9	103,0
1.1.3.2	расходы на оплату труда административно-управленческого персонала		667,2	667,2	691,9	684,3	719,6	703,9	748,3	724,7	684,3	684,3	684,3	102,6	703,9	703,9	703,9	102,9	724,7	724,7	724,7	103,0
1.1.3.3	отчисления на социальные нужды административно-управленческого персонала		132,4	132,4	137,3	135,8	142,8	139,6	148,5	143,8	135,8	135,8	135,8	102,6	139,6	139,6	139,6	102,9	143,8	143,8	143,8	103,0
1.1.3.4	арендная плата, лизинговые платежи, не связанные с арендой (лизингом) объектов, используемых для обработки и (или) обезвреживания и (или) захоронения твердых коммунальных отходов, на основании концессионного соглашения или договора аренды		125,4	125,4	130,0	128,6	135,2	132,3	140,7	136,2	128,6	128,6	128,6	102,6	132,3	132,3	132,3	102,9	136,2	136,2	136,2	103,0
1.2	Расходы на энергетические ресурсы	тыс. руб.	0,0	0,0	631,8	712,5	660,2	741,0	686,6	770,6	712,5	712,5	712,5	0,0	741,0	741,0	741,0	104,0	770,6	770,6	770,6	104,0
1.2.1	расходы на электрическую энергию				617,4	692,1	642,1	719,8	667,8	748,6	692,1	692,1	692,1	0,0	719,8	719,8	719,8	104,0	748,6	748,6	748,6	104,0
1.2.2	расходы на водоснабжение и водоотведение				17,4	20,4	18,1	21,2	18,8	22,0	21,2	21,2	21,2	0,0	21,2	21,2	21,2	104,0	22,0	22,0	22,0	104,0
1.3	Неконтролируемые расходы	тыс. руб.	0,0	0,0	16,2	17,1	16,2	17,1	16,2	17,1	17,1	17,1	17,1	0,0	17,1	17,1	17,1	100,0	17,1	17,1	17,1	100,0
1.3.1	Расходы на арендную плату, лизинговые платежи, концессионная плата, в т.ч.:		0,0	0,0	16,2	17,1	16,2	17,1	16,2	17,1	17,1	17,1	17,1	0,0	17,1	17,1	17,1	100,0	17,1	17,1	17,1	100,0
1.3.1.2	аренда земельных участков				16,2	17,1	16,2	17,1	16,2	17,1	17,1	17,1	17,1	0,0	17,1	17,1	17,1	100,0	17,1	17,1	17,1	100,0
2	Амортизация, в т.ч.:	тыс. руб.	66,6	66,6	959,1	996,6	959,1	996,6	959,1	996,6	996,6	996,6	996,6	1 496,9	996,6	996,6	996,6	100,0	996,6	996,6	996,6	100,0
2.1	амортизация основных средств и нематериальных активов		66,6	66,6	959,1	996,6	959,1	996,6	959,1	996,6	996,6	996,6	996,6	1 496,9	996,6	996,6	996,6	100,0	996,6	996,6	996,6	100,0
3	Корректировка НВВ	тыс. руб.	0,0	0,0	0,0	0,0	0,0	0,0	0,0	0,0	0,0	0,0	0,0	0,0	0,0	0,0	0,0	0,0	0,0	0,0	0,0	0,0
4	Расходы - всего, в т.ч.:	тыс. руб.	7 594,9	7 594,9	20 420,4	9 447,6	21 198,2	9 697,0	22 007,1	9 961,7	7 488,3	11 406,9	9 447,6	124,4	9 697,0	9 697,0	9 697,0	102,6	9 681,8	10 241,6	9 961,7	102,7

№ п/п	Показатели	Ед. изм.	принято в тариф 2020 года		корректировка тарифов на 2021 год		корректировка тарифов на 2022 год		корректировка тарифов на 2023 год		принято в тариф 2021 года с календарной разбивкой			отклоне-ние к плану 2020 года, %	принято в тариф 2022 года с календарной разбивкой			отклоне-ние к плану 2021 года, %	принято в тариф 2023 года с календарной разбивкой			отклоне-ние к плану 2022 года, %		
			с 01.07.2020 по 31.12.2020	год	предлож. предпр.	предлож. Комитета	предлож. предпр.	предлож. Комитета	предлож. предпр.	предлож. Комитета	с 01.01.2021 по 30.06.2021	с 01.07.2021 по 31.12.2021	год		с 01.01.2022 по 30.06.2022	с 01.07.2022 по 31.12.2022	год		с 01.01.2023 по 30.06.2023	с 01.07.2023 по 31.12.2023	год			
			4	5	6	7	8	9	10	11	15	16	17		18	19	20		21	22	23		24	25
	субсидия	тыс.руб.																						
5	Расходы - всего, с учетом субсидии	тыс.руб.	7 594,9	7 594,9	20 420,4	9 447,6	21 198,2	9 697,0	22 007,1	9 961,7	7 488,3	11 406,9	9 447,6	124,4	9 697,0	9 697,0	9 697,0	102,6	9 681,8	10 241,6	9 961,7	102,7		
6	Себестоимость 1 м³	руб.	205,46	205,46	552,42	255,58	573,46	262,32	595,34	269,49	202,57	308,58	255,58	124,4	262,32	262,32	262,32	102,6	261,91	277,06	269,49	102,7		
7	Расходы на реализуемую продукцию	тыс.руб.	7 594,9	7 594,9	20 420,4	9 447,6	21 198,2	9 697,0	22 007,1	9 961,7	7 488,3	11 406,9	9 447,6	124,4	9 697,0	9 697,0	9 697,0	102,6	9 681,8	10 241,6	9 961,7	102,7		
8	Прибыль, всего	тыс.руб.	436,7	436,7	1 133,3	543,2	1 176,5	557,6	1 221,4	572,8	543,2	543,2	543,2	124,4	557,6	557,6	557,6	102,6	572,8	572,8	572,8	102,7		
8.1	налог при УСН	-	57,0	57,0	112,3	70,9	116,6	72,7	121,0	74,7	70,9	70,9	70,9	124,4	72,7	72,7	72,7	102,6	74,7	74,7	74,7	102,7		
8.4	Расчетная предпринимательская прибыль регулируемой организации	тыс.руб.	379,7	379,75	1 021,0	472,4	1 059,9	484,9	1 100,4	498,1	472,4	472,4	472,4	124,4	484,9	484,9	484,9	102,6	498,1	498,1	498,1	102,7		
	расчетная предпринимательская прибыль регулируемой организации	%	5,0	5,0	5,0	5,0	5,0	5,0	5,0	5,0	6,3	4,1	5,0		5,0	5,0	5,0		5,1	4,9	5,0			
9	Необходимая валовая выручка	тыс.руб.	8 031,7	8 031,7	21 553,7	9 990,8	22 374,7	10 254,6	23 228,5	10 534,6	8 031,6	11 950,2	9 990,8	124,4	10 254,6	10 254,6	10 254,6	102,6	10 254,6	10 814,5	10 534,6	102,7		
10	Тариф	руб/м³	217,27	217,27	583,07	270,27	605,28	277,41	628,38	284,98	217,27	323,28	270,27	124,4	277,41	277,41	277,41	102,6	277,41	292,55	284,98	102,7		

**Расчет**  
**тарифов на обезвреживание твердых коммунальных отходов методом индексации**  
**ООО «АТК» на 2021-2023 годы с учетом корректировки**

№ п/п	Показатели	Ед. изм.	2019 год		принято в тариф 2020 года		корректировка тарифов на 2021 год		корректировка тарифов на 2022 год		корректировка тарифов на 2023 год		принято в тариф 2021 года с календарной разбивкой			отклонение к плану 2020 года, %	принято в тариф 2022 года с календарной разбивкой			отклонение к плану 2021 года, %	принято в тариф 2023 года с календарной разбивкой			отклонение к плану 2022 года, %
			принято в тариф	факт	с 01.07.2020	год	предлож. предпр.	предлож. Комитета	предлож. предпр.	предлож. Комитета	предлож. предпр.	предлож. Комитета	с 01.01.2021 по 30.06.2021	с 01.07.2021 по 31.12.2021	год		с 01.01.2022 по 30.06.2022	с 01.07.2022 по 31.12.2022	год		с 01.01.2023 по 30.06.2023	с 01.07.2023 по 31.12.2023	год	
1	2	3	4	5	6	7	8	9	10	11	12	13	14	15	16	17	18	19	20	21	22	23	24	25
<b>I</b>	<b>Производственные показатели</b>																							
1	Обработано, обезврежено и захоронено твердых коммунальных отходов	м³	31 605,6	17 771,3	31 605,6	31 605,6	31 605,6	31 605,6	31 605,6	31 605,6	31 605,6	31 605,6	31 605,6	31 605,6	31 605,6	100,0	31 605,6	31 605,6	31 605,6	100,0	31 605,6	31 605,6	31 605,6	100,0
2	Обработано, обезврежено и захоронено ТКО от потребителей	м³	31 605,6	14 259,1	31 605,6	31 605,6	31 605,6	31 605,6	31 605,6	31 605,6	31 605,6	31 605,6	31 605,6	31 605,6	31 605,6	100,0	31 605,6	31 605,6	31 605,6	100,0	31 605,6	31 605,6	31 605,6	100,0
	в т.ч. от населения:																							
	- городского		16 578,2	7 387,7	16 578,2	16 578,2	16 578,2	16 578,2	16 578,2	16 578,2	16 578,2	16 578,2	16 578,2	16 578,2	16 578,2	100,0	16 578,2	16 578,2	16 578,2	100,0	16 578,2	16 578,2	16 578,2	100,0
	- сельского		16 071,4	7 091,7	16 071,4	16 071,4	16 071,4	16 071,4	16 071,4	16 071,4	16 071,4	16 071,4	16 071,4	16 071,4	16 071,4	100,0	16 071,4	16 071,4	16 071,4	100,0	16 071,4	16 071,4	16 071,4	100,0
	- сельского		506,8	296,0	506,8	506,8	506,8	506,8	506,8	506,8	506,8	506,8	506,8	506,8	506,8	100,0	506,8	506,8	506,8	100,0	506,8	506,8	506,8	100,0
	в т.ч. от бюджетных		4 918,7	3 883,2	4 918,7	4 918,7	4 918,7	4 918,7	4 918,7	4 918,7	4 918,7	4 918,7	4 918,7	4 918,7	4 918,7	100,0	4 918,7	4 918,7	4 918,7	100,0	4 918,7	4 918,7	4 918,7	100,0
	в т.ч. от прочих		10 108,8	2 988,2	10 108,8	10 108,8	10 108,8	10 108,8	10 108,8	10 108,8	10 108,8	10 108,8	10 108,8	10 108,8	10 108,8	100,0	10 108,8	10 108,8	10 108,8	100,0	10 108,8	10 108,8	10 108,8	100,0
<b>II</b>	<b>Необходимая валовая выручка</b>																							
1	Текущие расходы	тыс. руб.	15 093,4	11 981,4	28 871,9	28 871,9	38 050,3	32 564,4	39 057,2	33 237,9	39 749,9	33 590,9	32 564,4	32 564,4	32 564,4	112,8	32 525,7	33 950,2	33 237,9	102,1	33 590,9	33 590,9	33 590,9	101,1
1.1	Операционные расходы	тыс. руб.	9 572,4	7 848,7	9 761,0	9 761,0	16 966,5	10 011,3	17 645,2	10 297,7	18 351,0	10 602,5	10 011,3	10 011,3	10 011,3	102,6	10 297,7	10 297,7	10 297,7	102,9	10 602,5	10 602,5	10 602,5	103,0
1.1.1	Производственные расходы, в т.ч.:	тыс.руб.	8 368,8	5 231,9	8 533,7	8 533,7	15 694,5	8 752,5	16 322,3	9 002,9	16 975,2	9 269,4	8 752,5	8 752,5	8 752,5	102,6	9 002,9	9 002,9	9 002,9	102,9	9 269,4	9 269,4	9 269,4	103,0
1.1.1.1	расходы на приобретение сырья и материалов и их хранение	-,-	52,6	791,6	53,7	53,7	120,8	55,1	125,6	56,6	130,6	58,3	55,1	55,1	55,1	102,6	56,6	56,6	56,6	102,9	58,3	58,3	58,3	103,0
1.1.1.2	расходы на оплату работ и услуг, выполняемых сторонними организациями и индивидуальными предпринимателями, связанных с эксплуатацией объектов, используемых для обработки и (или) обезвреживания и (или) захоронения твердых отходов	-,-	189,7	66,2	193,4	193,4	151,9	198,4	158,0	204,1	164,3	210,1	198,4	198,4	198,4	102,6	204,1	204,1	204,1	102,9	210,1	210,1	210,1	103,0
1.1.1.3	расходы на оплату труда производственного персонала	-,-	3 938,3	3502,9	4 015,9	4 015,9	13 077,4	4 118,8	13 600,5	4 236,7	14 144,5	4 362,1	4 118,8	4 118,8	4 118,8	102,6	4 236,7	4 236,7	4 236,7	102,9	4 362,1	4 362,1	4 362,1	103,0
1.1.1.4	отчисления на социальные нужды производственного персонала	-,-	260,7	307,7	265,8	265,8	1 003,6	272,6	1 043,7	280,4	1 085,5	288,7	272,6	272,6	272,6	102,6	280,4	280,4	280,4	102,9	288,7	288,7	288,7	103,0
1.1.1.5	прочие производственные расходы, в т.ч.:	-,-	3 927,5	563,5	4 004,9	4 004,9	1 340,9	4 107,5	1 394,5	4 225,1	1 450,3	4 350,1	4 107,5	4 107,5	4 107,5	102,6	4 225,1	4 225,1	4 225,1	102,9	4 350,1	4 350,1	4 350,1	103,0
1.1.1.5.1	печевые расходы, в т.ч.	-,-	3 893,2	281,3	3 969,9	3 969,9	1 340,9	4 071,7	1 394,5	4 188,2	1 450,3	4 312,2	4 071,7	4 071,7	4 071,7	102,6	4 188,2	4 188,2	4 188,2	102,9	4 312,2	4 312,2	4 312,2	103,0
1.1.1.5.1.1	расходы на оплату труда печевого персонала	-,-	3 608,4	277,8	3 679,5	3 679,5	1 248,6	3 773,8	1 298,5	3 881,8	1 350,5	3 996,7	3 773,8	3 773,8	3 773,8	102,6	3 881,8	3 881,8	3 881,8	102,9	3 996,7	3 996,7	3 996,7	103,0
1.1.1.5.1.2	отчисления на социальные нужды печевого персонала	-,-	237,1	1,7	241,7	241,7	92,3	247,9	96,0	255,0	99,8	262,6	247,9	247,9	247,9	102,6	255,0	255,0	255,0	102,9	262,6	262,6	262,6	103,0
1.1.1.5.1.3	прочие печевые расходы	-,-	47,8	1,8	48,7	48,7	49,9	51,4	49,9	51,4	49,9	51,4	49,9	49,9	49,9	102,6	51,4	51,4	51,4	102,9	52,9	52,9	52,9	103,0
1.1.1.5.2	расходы на производственный экологический контроль	-,-	18,3	17,7	18,7	18,7	19,2	19,2	19,2	19,2	19,2	19,2	19,2	19,2	19,2	102,6	19,7	19,7	19,7	102,9	20,3	20,3	20,3	103,0
1.1.1.5.3	услуги автотранспорта	-,-	15,9	264,6	16,2	16,2	16,6	17,1	16,6	17,1	16,6	17,1	16,6	16,6	16,6	102,6	17,1	17,1	17,1	102,9	17,6	17,6	17,6	103,0
1.1.2	Ремонтные расходы, в т.ч.:	-,-	41,8	1819,9	42,7	42,7	43,4	43,7	45,1	45,0	46,9	46,3	43,7	43,7	43,7	102,6	45,0	45,0	45,0	102,9	46,3	46,3	46,3	103,0
1.1.2.1	расходы на текущий ремонт объектов, используемых для обработки и (или) обезвреживания и (или) захоронения твердых коммунальных отходов	-,-	41,8	1819,9	42,7	42,7	43,4	43,7	45,1	45,0	46,9	46,3	43,7	43,7	43,7	102,6	45,0	45,0	45,0	102,9	46,3	46,3	46,3	103,0
1.1.3	Административные расходы, в т.ч.:	-,-	1 161,8	796,9	1 184,7	1 184,7	1 228,6	1 215,0	1 277,8	1 249,8	1 328,9	1 286,8	1 215,0	1 215,0	1 215,0	102,6	1 249,8	1 249,8	1 249,8	102,9	1 286,8	1 286,8	1 286,8	103,0
1.1.3.1	расходы на оплату работ и услуг, выполняемых сторонними организациями, в т.ч.:	-,-	113,9	89,2	116,1	116,1	120,5	119,1	125,3	122,5	130,3	126,2	119,1	119,1	119,1	102,6	122,5	122,5	122,5	102,9	126,2	126,2	126,2	103,0
1.1.3.1.1	услуги связи и интернет	-,-	29,9	39,1	30,5	30,5	31,6	31,2	32,9	32,1	34,2	33,1	31,2	31,2	31,2	102,6	32,1	32,1	32,1	102,9	33,1	33,1	33,1	103,0
1.1.3.1.2	услуги по производственной охране объектов и территорий	-,-	0,0	0,0	0,0	0,0	0,0	0,0	0,0	0,0	0,0	0,0	0,0	0,0	0,0	102,6	0,0	0,0	0,0	102,9	0,0	0,0	0,0	103,0
1.1.3.1.3	информационные услуги	-,-	61,9	21,1	63,1	63,1	65,4	64,7	68,1	66,6	70,8	68,6	64,7	64,7	64,7	102,6	66,6	66,6	66,6	102,9	68,6	68,6	68,6	103,0
1.1.3.1.4	прочие расходы	-,-	22,1	29,0	22,6	22,6	23,4	23,1	24,4	23,8	25,6	24,5	23,1	23,1	23,1	102,6	23,8	23,8	23,8	102,9	24,5	24,5	24,5	103,0
1.1.3.2	расходы на оплату труда административно-управленческого персонала	-,-	811,7	521,2	827,7	827,7	858,3	848,9	892,7	873,2	928,4	899,0	848,9	848,9	848,9	102,6	873,2	873,2	873,2	102,9	899,0	899,0	899,0	103,0
1.1.3.3	отчисления на социальные нужды административно-управленческого персонала	-,-	123,4	101,0	125,9	125,9	130,6	129,1	135,8	132,8	141,2	136,7	129,1	129,1	129,1	102,6	132,8	132,8	132,8	102,9	136,7	136,7	136,7	103,0
1.1.3.4	арендная плата, лицензионные платежи, не связанные с арендой (лизингом) объектов, используемых для обработки и (или) обезвреживания и (или) захоронения твердых коммунальных отходов, на основании комплексного соглашения или договора аренды	-,-	112,8	68,1	115,0	115,0	119,3	117,9	124,0	121,3	129,0	124,9	117,9	117,9	117,9	102,6	121,3	121,3	121,3	102,9	124,9	124,9	124,9	103,0
1.1.3.5	служебные командировки	-,-	17,5	0,0	0,0	0,0	0,0	0,0	0,0	0,0	0,0	0,0	0,0	0,0	0,0	102,6	0,0	0,0	0,0	102,9	0,0	0,0	0,0	103,0
1.2	Расходы на энергетические ресурсы	тыс.руб.	4 757,9	4 075,2	18 346,7	18 346,7	19 767,1	21 239,0	20 557,8	22 088,6	21 380,1	22 972,1	21 239,0	21 239,0	21 239,0	115,8	21 376,4	22 000,8	22 088,6	104,0	22 972,1	22 972,1	22 972,1	104,0
1.2.1	расходы на электрическую энергию	-,-	684,9	204,6	1 627,1	1 627,1	1 276,5	1 253,0	1 327,6	1 303,1	1 380,7	1 355,3	1 253,0	1 253,0	1 253,0	77,0	1 303,1	1 303,1	1 303,1	104,0	1 355,3	1 355,3	1 355,3	104,0
1.2.2	расходы на водоснабжение и водоотведение	-,-	26,9	11,2	11,2	11,2	16,7	32,8	17,4	34,1	18,1	35,4	32,8	32,8	32,8	291,6	34,1	34,1	34,1	104,0	35,4	35,4	35,4	104,0
1.2.4	расходы на топливо	-,-	4046,1	3870,6	16 708,3	16 708,3	18 473,8	19 953,3	19 212,8	20														

№ п/п	Показатели	Ед. изм.	2019 год		принято в тариф 2020 года		корректировка тарифов на 2021 год		корректировка тарифов на 2022 год		корректировка тарифов на 2023 год		принято в тариф 2021 года с календарной разбивкой			отклонение к плану 2020 года, %	принято в тариф 2022 года с календарной разбивкой			отклонение к плану 2021 года, %	принято в тариф 2023 года с календарной разбивкой			отклонение к плану 2022 года, %
			принято в тариф	факт	с 01.07.2020	год	предлож. предпр.	предлож. Комитета	предлож. предпр.	предлож. Комитета	предлож. предпр.	предлож. Комитета	с 01.01.2021 по 30.06.2021	с 01.07.2021 по 31.12.2021	год		с 01.01.2022 по 30.06.2022	с 01.07.2022 по 31.12.2022	год		с 01.01.2023 по 30.06.2023	с 01.07.2023 по 31.12.2023	год	
2	Амортизация, в т.ч.:	тыс.руб.	4 562,1	1 441,6	2 359,9	2 359,9	2 906,3	2 825,8	2 906,3	2 825,8	2 906,3	2 825,8	2 906,3	2 825,8	2 825,8	119,7	2 825,8	2 825,8	2 825,8	100,0	2 825,8	2 825,8	2 825,8	100,0
2.1	амортизация основных средств и нематериальных активов	-	4562,1	1441,6	2359,9	2359,9	2906,3	2825,8	2906,3	2825,8	2906,3	2825,8	2906,3	2825,8	2825,8	119,7	2825,8	2825,8	2825,8	100,0	2825,8	2825,8	2825,8	100,0
3	Корректировка НДС	тыс.руб.	0,0	0,0	12 271,3	0,0	0,0	0,0	0,0	0,0	0,0	0,0	0,0	0,0	0,0	0,0	0,0	0,0	0,0	0,0	0,0	0,0	0,0	
3.3	Величина сглаживания НДС, определенная органом регулирования	-			12 271,3																			
4	Расходы - всего, в т.ч.:	тыс.руб.	19 655,5	13 423,0	43 503,1	31 231,8	40 956,6	35 390,2	41 963,5	36 063,8	42 656,2	36 416,7	35 390,2	35 390,2	35 390,2	113,3	35 351,5	36 776,0	36 063,8	101,9	36 416,7	36 416,7	36 416,7	101,8
	субсидия	тыс.руб.											0,0	0,0	0,0	0,0	0,0	0,0	0,0	0,0	0,0	0,0	0,0	
5	Расходы - всего, с учетом субсидии	тыс.руб.	19 655,5		43 503,1	31 231,8	40 956,6	35 390,2	41 963,5	36 063,8	42 656,2	36 416,7	35 390,2	35 390,2	35 390,2	113,3	35 351,5	36 776,0	36 063,8	101,9	36 416,7	36 416,7	36 416,7	101,8
6	Собственность, Т м*	руб.	621,90		1 376,43	988,17	1 235,86	1 119,74	1 327,72	1 141,05	1 349,64	1 152,22	1 119,74	1 119,74	1 119,74	113,3	1 118,52	1 163,59	1 141,85	101,9	1 152,22	1 152,22	1 152,22	101,0
7	Расходы на реализуемую продукцию	тыс.руб.	19 655,5		43 503,1	31 231,8	40 956,6	35 390,2	41 963,5	36 063,8	42 656,2	36 416,7	35 390,2	35 390,2	35 390,2	113,3	35 351,5	36 776,0	36 063,8	101,9	36 416,7	36 416,7	36 416,7	101,0
8	Прибыль, всего	тыс.руб.	1 100,7		1 795,8	1 795,8	2 273,1	2 034,9	2 329,0	2 073,7	2 367,4	2 094,9	2 034,9	2 034,9	2 034,9	113,3	2 073,7	2 073,7	2 073,7	101,9	2 094,0	2 094,0	2 094,0	101,0
8.1	доход при УСН	-	117,9		234,2	234,2	225,3	265,4	230,8	270,5	234,6	273,1	265,4	265,4	265,4	113,3	270,5	270,5	270,5	101,9	273,1	273,1	273,1	101,0
8.2	доход на имущество	-	0,0		0,0	0,0	0,0	0,0	0,0	0,0	0,0	0,0	0,0	0,0	0,0	0,0	0,0	0,0	0,0	0,0	0,0	0,0	0,0	
8.3	инвестиционная прибыль	-	0,0		0,0	0,0	0,0	0,0	0,0	0,0	0,0	0,0	0,0	0,0	0,0	0,0	0,0	0,0	0,0	0,0	0,0	0,0	0,0	
8.4	Расчетная предпринимательская прибыль регулируемой деятельности	тыс.руб.	982,8		1 561,6	1 561,6	2 047,8	1 769,5	2 098,2	1 803,2	2 132,8	1 820,8	1 769,5	1 769,5	1 769,5	113,3	1 803,2	1 803,2	1 803,2	101,9	1 820,8	1 820,8	1 820,8	101,0
	расчетная предпринимательская прибыль регулируемой деятельности	%	5,0		3,6	5,0	5,0	5,0	5,0	5,0	5,0	5,0	5,0	5,0	5,0	5,1	4,9	5,0	100,0	5,0	5,0	5,0	100,0	
9	Необходимая валовая выручка	тыс.руб.	20 756,3		45 298,9	33 027,7	43 229,7	37 425,2	44 292,4	38 137,4	45 023,6	38 510,7	37 425,2	37 425,2	37 425,2	113,3	37 425,2	38 849,6	38 137,4	101,9	38 510,7	38 510,7	38 510,7	101,0
10	Тариф	руб/м³	656,73		1 433,25	1 044,99	1 367,78	1 184,13	1 401,41	1 206,67	1 424,54	1 218,48	1 184,13	1 184,13	1 184,13	113,3	1 184,13	1 229,20	1 206,67	101,9	1 218,48	1 218,48	1 218,48	101,0

Приложение 3  
к протоколу заседания Правления Комитета  
государственного регулирования цен  
и тарифов Чукотского автономного округа  
от 18 декабря 2019 года № 32

**Расчет**  
**тарифов на газорегулируемые твердых коммунальных отходов методом индексации**  
**ООО «АТК» на 2021-2023 годы с учетом корректировок**

№ п/п	Показатели	Ед. изм.	принято в тариф 2020 года			корректировка тарифов на 2021 год		корректировка тарифов на 2022 год		корректировка тарифов на 2023 год		принято в тариф 2021 года с календарной разбивкой				отношение к уровню 2020 года, %	принято в тариф 2022 года с календарной разбивкой				отношение к уровню 2021 года, %	принято в тариф 2023 года с календарной разбивкой				отношение к уровню 2022 года, %	
			с 01.07.2020		год	предлож. предпр.	предлож. Комитета	предлож. предпр.	предлож. Комитета	предлож. предпр.	предлож. Комитета	год	с 01.01.2021 по 30.06.2021		с 01.07.2021 по 31.12.2021		год	с 01.01.2022 по 30.06.2022		с 01.07.2022 по 31.12.2022		год	с 01.01.2023 по 30.06.2023		с 01.07.2023 по 31.12.2023		год
			с 01.07.2020	год									с 01.01.2021 по 30.06.2021	с 01.07.2021 по 31.12.2021				с 01.01.2022 по 30.06.2022	с 01.07.2022 по 31.12.2022				с 01.01.2023 по 30.06.2023	с 01.07.2023 по 31.12.2023			
1	2	3	4	5	6	7	8	9	10	11	12	13	14	15	16	17	18	19	20	21	22	23	24	25			
I	Промышленные выбросы																										
1	Обработка, обезвреживание и газорегулируемые твердые коммунальные отходы	т/с	8 520,6	8 520,6	8 520,6	8 520,6	8 520,6	8 520,6	8 520,6	8 520,6	8 520,6	8 520,6	8 520,6	100,0	8 520,6	8 520,6	8 520,6	100,0	8 520,6	8 520,6	8 520,6	100,0	8 520,6	8 520,6	8 520,6	100,0	
2	Обработка, обезвреживание и газорегулируемые ТКО от потребителей в т.ч. от:	т/с	8 520,6	8 520,6	8 520,6	8 520,6	8 520,6	8 520,6	8 520,6	8 520,6	8 520,6	8 520,6	8 520,6	100,0	8 520,6	8 520,6	8 520,6	100,0	8 520,6	8 520,6	8 520,6	100,0	8 520,6	8 520,6	8 520,6	100,0	
	- городского	т/с	4 469,3	4 469,3	4 469,3	4 469,3	4 469,3	4 469,3	4 469,3	4 469,3	4 469,3	4 469,3	4 469,3	100,0	4 469,3	4 469,3	4 469,3	100,0	4 469,3	4 469,3	4 469,3	100,0	4 469,3	4 469,3	4 469,3	100,0	
	- сельского	т/с	4 332,7	4 332,7	4 332,7	4 332,7	4 332,7	4 332,7	4 332,7	4 332,7	4 332,7	4 332,7	4 332,7	100,0	4 332,7	4 332,7	4 332,7	100,0	4 332,7	4 332,7	4 332,7	100,0	4 332,7	4 332,7	4 332,7	100,0	
	- в т.ч. от бюджетных	т/с	136,6	136,6	136,6	136,6	136,6	136,6	136,6	136,6	136,6	136,6	136,6	100,0	136,6	136,6	136,6	100,0	136,6	136,6	136,6	100,0	136,6	136,6	136,6	100,0	
	- в т.ч. от прочих	т/с	1 326,0	1 326,0	1 326,0	1 326,0	1 326,0	1 326,0	1 326,0	1 326,0	1 326,0	1 326,0	1 326,0	100,0	1 326,0	1 326,0	1 326,0	100,0	1 326,0	1 326,0	1 326,0	100,0	1 326,0	1 326,0	1 326,0	100,0	
	- в т.ч. от прочих	т/с	2 725,2	2 725,2	2 725,2	2 725,2	2 725,2	2 725,2	2 725,2	2 725,2	2 725,2	2 725,2	2 725,2	100,0	2 725,2	2 725,2	2 725,2	100,0	2 725,2	2 725,2	2 725,2	100,0	2 725,2	2 725,2	2 725,2	100,0	
II	Необходимые затраты																										
1	Технические расходы	тыс. руб.	6 033,9	6 033,9	4 482,9	5 571,6	4 662,0	5 752,2	4 848,2	5 942,5	5 571,6	5 571,6	5 571,6	92,3	5 561,7	5 942,6	5 752,2	103,2	5 942,5	5 942,5	5 942,5	103,2	5 942,5	5 942,5	5 942,5	103,3	
1.1	Операционные расходы	тыс. руб.	3 596,3	3 596,3	2 877,4	3 688,6	2 992,5	3 794,1	3 112,2	3 906,4	3 688,6	3 688,6	3 688,6	102,6	3 794,1	3 794,1	3 794,1	102,9	3 906,4	3 906,4	3 906,4	102,9	3 906,4	3 906,4	3 906,4	103,0	
1.1.1	Промышленные расходы, в т.ч.:	тыс. руб.	2 741,8	2 741,8	2 081,2	2 811,3	2 081,3	2 811,3	2 164,5	2 977,5	2 811,3	2 811,3	2 811,3	102,6	2 891,7	2 891,7	2 891,7	102,9	2 977,3	2 977,3	2 977,3	102,9	2 977,3	2 977,3	2 977,3	103,0	
1.1.1.1	расходы на приобретение сырья и материалов и их хранение	т/с	16,4	16,4	20,1	16,8	20,9	17,3	21,8	17,8	16,8	16,8	16,8	102,6	17,3	17,3	17,3	102,9	17,8	17,8	17,8	103,0	17,8	17,8	17,8	103,0	
1.1.1.2	расходы на оплату работ в услуги, выполняемых сторонними организациями и индивидуальными предпринимателями, связанными с эксплуатацией объектов, используемых для обработки и (или) обезвреживания в (или) газорегулируемых твердых отходов	т/с	51,3	51,3	14,8	52,6	15,4	54,1	16,0	55,7	52,6	52,6	52,6	102,6	54,1	54,1	54,1	102,9	55,7	55,7	55,7	103,0	55,7	55,7	55,7	103,0	
1.1.1.3	расходы на оплату труда производственного персонала	т/с	1 064,7	1 064,7	1 279,4	1 092,0	1 330,3	1 123,2	1 383,8	1 156,4	1 092,0	1 092,0	1 092,0	102,6	1 123,2	1 123,2	1 123,2	102,9	1 156,4	1 156,4	1 156,4	103,0	1 156,4	1 156,4	1 156,4	103,0	
1.1.1.4	отчисления на социальные нужды производственного персонала	т/с	70,2	70,2	99,5	72,0	103,5	74,1	107,6	76,3	72,0	72,0	72,0	102,6	74,1	74,1	74,1	102,9	76,3	76,3	76,3	103,0	76,3	76,3	76,3	103,0	
1.1.1.5	прочие производственные расходы, в т.ч.:	т/с	1 538,3	1 538,3	587,5	1 577,9	610,9	1 623,1	633,4	1 671,1	1 577,9	1 577,9	1 577,9	102,6	1 623,1	1 623,1	1 623,1	102,9	1 671,1	1 671,1	1 671,1	103,0	1 671,1	1 671,1	1 671,1	103,0	
1.1.1.5.1	расходы на оплату труда производственного персонала	т/с	1 052,3	1 052,3	1 30,7	1 079,5	1 35,9	1 110,3	1 41,3	1 143,2	1 079,5	1 079,5	1 079,5	102,6	1 110,3	1 110,3	1 110,3	102,9	1 143,2	1 143,2	1 143,2	103,0	1 143,2	1 143,2	1 143,2	103,0	
1.1.1.5.1.1	расходы на оплату труда производственного персонала	т/с	975,5	975,5	121,7	1 000,5	1 26,5	1 029,1	1 31,6	1 059,6	1 000,5	1 000,5	1 000,5	102,6	1 029,1	1 029,1	1 029,1	102,9	1 059,6	1 059,6	1 059,6	103,0	1 059,6	1 059,6	1 059,6	103,0	
1.1.1.5.1.2	отчисления на социальные нужды производственного персонала	т/с	64,1	64,1	9,0	63,7	9,8	67,6	9,7	69,6	63,7	63,7	63,7	102,6	67,6	67,6	67,6	102,9	69,6	69,6	69,6	103,0	69,6	69,6	69,6	103,0	
1.1.1.5.1.3	прочие производственные расходы	т/с	12,9	12,9	12,2	13,2	14,0	13,2	13,2	13,2	13,2	13,2	13,2	102,6	13,2	13,2	13,2	102,9	14,0	14,0	14,0	103,0	14,0	14,0	14,0	103,0	
1.1.1.5.2	расходы на производственный экологический контроль	т/с	476,4	476,4	456,8	488,7	475,0	502,6	494,0	517,5	488,7	488,7	488,7	102,6	502,6	502,6	502,6	102,9	517,5	517,5	517,5	103,0	517,5	517,5	517,5	103,0	
1.1.1.5.3	услуги автотранспорта	т/с	9,6	9,6	9,8	9,8	10,1	9,8	10,4	9,8	9,8	9,8	9,8	102,6	10,1	10,1	10,1	102,9	10,4	10,4	10,4	103,0	10,4	10,4	10,4	103,0	
1.1.2	Резервные расходы, в т.ч.:	т/с	541,2	541,2	850,4	855,1	872,4	871,8	895,9	887,9	855,1	855,1	855,1	102,6	871,8	871,8	871,8	102,9	887,9	887,9	887,9	103,0	887,9	887,9	887,9	103,0	
1.1.2.1	расходы на текущий ремонт объектов, используемых для обработки и (или) обезвреживания в (или) газорегулируемых твердых коммунальных отходах	т/с	541,2	541,2	550,4	555,1	572,4	571,0	593,3	587,9	555,1	555,1	555,1	102,6	571,0	571,0	571,0	102,9	587,9	587,9	587,9	103,0	587,9	587,9	587,9	103,0	
1.1.3	Административные расходы, в т.ч.:	т/с	314,1	314,1	325,7	322,1	338,8	331,3	352,3	341,1	322,1	322,1	322,1	102,6	331,3	331,3	331,3	102,9	341,1	341,1	341,1	103,0	341,1	341,1	341,1	103,0	
1.1.3.1	расходы на оплату работ в услуги, выполняемых сторонними организациями, в т.ч.:	т/с	30,8	30,8	31,9	31,6	33,2	32,5	34,5	33,4	31,6	31,6	31,6	102,6	32,5	32,5	32,5	102,9	33,4	33,4	33,4	103,0	33,4	33,4	33,4	103,0	
1.1.3.1.1	услуги связи и интернет	т/с	8,1	8,1	8,4	8,3	8,7	8,5	9,1	8,8	8,3	8,3	8,3	102,6	8,5	8,5	8,5	102,9	8,8	8,8	8,8	103,0	8,8	8,8	8,8	103,0	
1.1.3.1.2	услуги по вывозу мусора: объекты и территории	т/с	0,0	0,0	0,0	0,0	0,0	0,0	0,0	0,0	0,0	0,0	0,0	0,0	0,0	0,0	0,0	0,0	0,0	0,0	0,0	0,0	0,0	0,0	0,0	0,0	
1.1.3.1.3	информационные услуги	т/с	16,7	16,7	17,3	17,2	18,0	17,7	18,7	18,2	17,2	17,2	17,2	102,6	17,7	17,7	17,7	102,9	18,2	18,2	18,2	103,0	18,2	18,2	18,2	103,0	
1.1.3.1.4	прочие расходы	т/с	6,0	6,0	6,2	6,1	6,5	6,3	6,7	6,5	6,1	6,1	6,1	102,6	6,3	6,3	6,3	102,9	6,5	6,5	6,5	103,0	6,5	6,5	6,5	103,0	
1.1.3.2	расходы на оплату труда административно-управленческого персонала	т/с	219,4	219,4	227,5	225,0	236,6	231,5	246,1	238,3	225,0	225,0	225,0	102,6	231,5	231,5	231,5	102,9	238,3	238,3	238,3	103,0	238,3	238,3	238,3	103,0	
1.1.3.3	отчисления на социальные нужды административно-управленческого персонала	т/с	33,4	33,4	34,6	34,2	36,0	35,2	37,5	36,2	34,2	34,2	34,2	102,6	35,2	35,2	35,2	102,9	36,2	36,2	36,2	103,0	36,2	36,2	36,2	103,0	
1.1.3.4	расходы на аренду платя, лизинговые платежи, во связанных с работой (лизингом) объектов, используемых для обработки и (или) обезвреживания в (или) газорегулируемых твердых коммунальных отходах, на основании консорциального соглашения или договора аренды	т/с	30,5	30,5	31,6	31,3	32,9	32,2	34,2	33,1	31,3	31,3	31,3	102,6	32,2	32,2	32,2	102,9	33,1	33,1	33,1	103,0	33,1	33,1	33,1	103,0	
1.2	Расходы на лизинговое участие	тыс. руб.	1 712,7	1 712,7	1 469,1	1 684,6	1 537,9	1 752,0	1 589,0	1 822,1	1 684,6	1 684,6	1 684,6	98,4	1 642,5	1 942,5	1 752,0	104,0	1 822,1	1 822,1	1 822,1	104,0	1 822,1	1 822,1	1 822,1	104,0	
1.2.1	расходы на амортизацию имущества	т/с	260,0	260,0	75,1	146,1	78,1	152,0	81,3	158,0	146,1	146,1	146,1	56,2	152,0	152,0	152,0	104,0	158,0	158,0	158,0	104,0	158,0	158,0	158,0	104,0	
1.2.2	расходы на топливо	т																									



№ п/п	Показатели	Ед. изм.	принято в тариф 2020 года		корректировка тарифов на 2021 год		корректировка тарифов на 2022 год		корректировка тарифов на 2023 год		принято в тариф 2021 года с календарной разбивкой			отклонение к плану 2020 года, %	принято в тариф 2022 года с календарной разбивкой			отклонение к плану 2022 года, %	принято в тариф 2023 года с календарной разбивкой			отклонение к плану 2023 года, %			
			с 01.07.2020	год	предлож. предпр.	предлож. Комитета	предлож. предпр.	предлож. Комитета	предлож. предпр.	предлож. Комитета	с 01.01.2021 по 30.06.2021	с 01.07.2021 по 31.12.2021			с 01.01.2022 по 30.06.2022	с 01.07.2022 по 31.12.2022			с 01.01.2023 по 30.06.2023	с 01.07.2023 по 31.12.2023					
												год	год			год	год			год	год				
1	субсидия	тыс.руб.																							
5	Расходы - всего, с учетом субсидии	тыс.руб.	7 924,6	7 924,6	6 197,6	7 342,2	6 376,7	7 522,7	6 542,9	7 713,9	7 342,2	7 342,2	7 342,2	92,7	7 332,2	7 713,2	7 522,7	102,5	7 702,7	7 723,4	7 713,9	102,5			
6	Собственность I кв	руб.	330,86	330,86	727,37	861,70	742,39	882,89	770,24	904,22	861,70	861,70	861,70	92,7	860,53	904,24	882,89	102,5	904,01	906,44	905,22	102,5			
7	Расходы на реализацию продукции	тыс.руб.	7 593,6	7 593,6	6 197,6	7 342,2	6 376,7	7 522,7	6 542,9	7 713,9	7 342,2	7 342,2	7 342,2	92,7	7 332,2	7 713,2	7 522,7	102,5	7 702,7	7 723,4	7 713,9	102,5			
8	Прибыль, всего	тыс.руб.	431,4	431,4	344,0	411,2	353,9	421,2	364,2	431,7	411,2	411,2	411,2	90,9	431,2	431,2	431,2	102,4	431,7	431,7	431,7	102,5			
8.1	налог на прибыль	-,-	59,0	59,0	34,1	53,6	35,1	54,9	36,1	56,3	53,6	53,6	53,6	90,9	54,9	54,9	54,9	102,4	54,9	54,9	54,9	102,5			
8.2	налог на имущество	-,-																							
8.3	корпоративная прибыль	-,-	0,0	0,0	0,0	0,0	0,0	0,0	0,0	0,0	0,0	0,0	0,0	0,0	0,0	0,0	0,0	0,0	0,0	0,0	0,0	0,0	0,0		
8.3.3	расходы на выплаты, предусмотренные коллективными договорами	-,-																							
	корпоративная прибыль	%	0,0	0,0	0,0	0,0	0,0	0,0	0,0	0,0	0,0	0,0	0,0	0,0	0,0	0,0	0,0	0,0	0,0	0,0	0,0	0,0	0,0		
8.4	Расчетная предпринимательская прибыль гарантирующей организации	тыс.руб.	393,4	393,4	309,9	357,6	318,8	366,2	328,1	375,4	357,6	357,6	357,6	90,9	366,2	366,2	366,2	102,4	375,4	375,4	375,4	102,5			
	расчетная предпринимательская прибыль гарантирующей организации	%	5,0	5,0	5,0	4,9	5,0	4,9	5,0	4,9	4,9	4,9	4,9	5,0	4,7	4,9	100,0	4,9	4,9	4,9	100,0				
9	Необходимая выплата выкупа	тыс.руб.	8 377,0	8 377,0	6 541,6	7 753,4	6 730,6	7 943,9	6 927,2	8 144,7	7 753,4	7 753,4	7 753,4	92,6	7 753,4	8 134,3	7 943,9	102,5	8 134,3	8 155,0	8 144,7	102,5			
10	Тариф	руб/кв	983,15	983,15	767,74	909,96	783,92	932,52	812,99	955,88	909,96	909,96	909,96	92,6	909,96	954,67	932,32	102,5	954,67	957,10	955,88	102,5			

**Расчет**  
**единого тарифа на услугу регионального оператора по обращению с твердыми коммунальными отходами**  
**ООО «АТК» на территории городского округа Анадырь (зона 10) на 2021-2023 годы с учетом корректировки**

№ п/п	Показатели	Ед. изм.	принято в тариф 2020 года		корректировка тарифов на 2021 год		корректировка тарифов на 2022 год		корректировка тарифов на 2023 год		прогноз в тариф 2021 года с календарной разбивкой				прогноз в тариф 2022 года с календарной разбивкой				прогноз в тариф 2023 года с календарной разбивкой			
			с 01.07.2020	год	предлож. предпр.	предлож. Комитета	предлож. предпр.	предлож. Комитета	предлож. предпр.	предлож. Комитета	с 01.01.2021 по 30.06.2021	с 01.07.2021 по 31.12.2021	год	отклонение к плану 2020 года, %	с 01.01.2022 по 30.06.2022	с 01.07.2022 по 31.12.2022	год	отклонение к плану 2021 года, %	с 01.01.2023 по 30.06.2023	с 01.07.2023 по 31.12.2023	год	отклонение к плану 2021 года, %
1	2	3	4	5	6	7	8	9	10	11	12	13	14	15	16	17	18	19	20	21	22	23
<b>I</b>	<b>Производственные показатели</b>																					
1	Обработано, обезврежено и размещено ТКО	м³	36 965,7	36 965,7	36 965,7	36 965,7	36 965,7	36 965,7	36 965,7	36 965,7	36 965,7	36 965,7	36 965,7	100,0	36 965,7	36 965,7	36 965,7	100,0	36 965,7	36 965,7	36 965,7	100,0
	в т.ч. от собственных производств	-,-																0,0				0,0
2	Обработано, обезврежено и размещено ТКО от потребителей, в том числе:	м³	36 965,7	36 965,7	36 965,7	36 965,7	36 965,7	36 965,7	36 965,7	36 965,7	36 965,7	36 965,7	36 965,7	100,0	36 965,7	36 965,7	36 965,7	100,0	36 965,7	36 965,7	36 965,7	100,0
	от населения:	-,-	19 389,7	19 389,7	19 389,7	19 389,7	19 389,7	19 389,7	19 389,7	19 389,7	19 389,7	19 389,7	19 389,7	100,0	19 389,7	19 389,7	19 389,7	100,0	19 389,7	19 389,7	19 389,7	100,0
	- городского	-,-	18 797,0	18 797,0	18 797,0	18 797,0	18 797,0	18 797,0	18 797,0	18 797,0	18 797,0	18 797,0	18 797,0	100,0	18 797,0	18 797,0	18 797,0	100,0	18 797,0	18 797,0	18 797,0	100,0
	- сельского	-,-	592,7	592,7	592,7	592,7	592,7	592,7	592,7	592,7	592,7	592,7	100,0	592,7	592,7	592,7	100,0	592,7	592,7	592,7	100,0	
	от бюджетных	-,-	5 752,9	5 752,9	5 752,9	5 752,9	5 752,9	5 752,9	5 752,9	5 752,9	5 752,9	5 752,9	100,0	5 752,9	5 752,9	5 752,9	100,0	5 752,9	5 752,9	5 752,9	100,0	
	от прочих	-,-	11 823,2	11 823,2	11 823,2	11 823,2	11 823,2	11 823,2	11 823,2	11 823,2	11 823,2	11 823,2	100,0	11 823,2	11 823,2	11 823,2	100,0	11 823,2	11 823,2	11 823,2	100,0	
<b>II</b>	<b>Необходимая валовая выручка</b>																					
1	Расходы регионального оператора по обработке, обезвреживанию, захоронению твердых коммунальных отходов	тыс. руб.	49 436,3	49 436,3	77 907,5	55 169,4	80 243,6	56 335,9	82 299,0	57 189,9	53 210,1	57 128,7	55 169,4	111,6	55 433,2	57 238,6	56 335,9	102,1	56 899,7	57 480,2	57 189,9	101,5
2	Собственные расходы регионального оператора, в том числе:	тыс. руб.	23 050,9	23 050,9	28 488,4	23 984,0	28 153,1	24 903,6	29 229,9	25 879,6	19 277,0	28 690,9	23 984,0	104,0	24 032,5	25 774,6	24 903,6	103,8	26 168,5	25 590,8	25 879,6	103,9
2.1	расходы на сбор и транспортирование твердых коммунальных отходов	тыс. руб.	20 872,6	20 872,6	27 023,9	21 671,7	26 633,5	22 516,9	27 633,2	23 417,5	16 964,7	26 378,7	21 671,7	103,8	21 645,8	23 387,9	22 516,9	103,9	23 706,4	23 128,7	23 417,5	104,0
2.2	сбытовые расходы регионального оператора (расходы по сомнительным долгам в размере фактической дебиторской задолженности, но не более 2 % НВВ, установленной для регионального оператора на предыдущий период регулирования)	тыс. руб.									0,0	0,0	0,0	0,0	0,0	0,0	0,0	0,0	0,0	0,0	0,0	
2.3	расходы на заключение и обслуживание договоров с собственниками твердых коммунальных отходов и операторами по обращению с твердыми коммунальными отходами	тыс. руб.	1 325,5	1 325,5	1 374,5	1 373,2	1 429,5	1 426,8	1 486,7	1 483,8	1 373,2	1 373,2	1 373,2	103,6	1 426,8	1 426,8	1 426,8	103,9	1 483,8	1 483,8	1 483,8	104,0
2.4	расходы на приобретение и содержание контейнеров и бункеров	тыс. руб.	724,9	724,9		791,6		812,5		830,8	791,6	791,6	791,6	109,2	812,5	812,5	812,5	102,6	830,8	830,8	830,8	102,3
	расходы на приобретение и содержание контейнеров и бункеров	%	1,0	1,0		1,0		0,9		0,9	1,1	0,9	1,0		0,9	0,9	0,9		0,9	0,9	0,9	
2.5	расходы на уборку мост погрузки твердых коммунальных отходов	тыс. руб.	37,9	37,9		57,4		57,4		57,4	57,4	57,4	57,4	151,6	57,4	57,4	57,4	100,0	57,4	57,4	57,4	100,0
2.6	расходы, связанные с предоставлением банковской гарантии в обеспечение исполнения обязательств по соглашению	тыс. руб.	90,0	90,0	90,0	90,0	90,0	90,0	90,0	90,0	90,0	90,0	90,0	100,0	90,0	90,0	90,0	100,0	90,0	90,0	90,0	100,0
	расходы, связанные с предоставлением банковской гарантии в обеспечение исполнения обязательств по соглашению	%	0,1	0,1	0,1	0,1	0,1	0,1	0,1	0,1	0,1	0,1	0,1		0,1	0,1	0,1		0,1	0,1	0,1	
3	Неполученные доходы	тыс. руб.			9 937,3		3 558,9	6 353,9		6 299,0	0,0	0,0	0,0	0,0	6 353,9	6 353,9	6 353,9	0,0	6 299,0	6 299,0	6 299,0	99,1
4	Налог на прибыль	тыс. руб.									0,0	0,0	0,0	0,0	0,0	0,0	0,0	0,0	0,0	0,0	0,0	0,0
5	Прибыль (убыток)	тыс. руб.									0,0	0,0	0,0	0,0	0,0	0,0	0,0	0,0	0,0	0,0	0,0	0,0
6	Необходимая валовая выручка	тыс. руб.	72 487,2	72 487,2	116 333,1	79 153,4	111 955,6	87 593,41	111 528,9	89 368,6	72 487,1	85 819,7	79 153,4		85 819,7	89 367,2	87 593,4		89 367,2	89 370,0	89 368,6	
7	Тариф	руб/м³	1 960,93	1 960,93	3 147,06	2 141,27	3 028,64	2 369,6	3 017,10	2 417,61	1 960,93	2 321,61	2 141,27	100,0	2 321,61	2 417,57	2 369,59	110,7	2 417,57	2 417,65	2 417,61	102,0



Приложение 6  
к протоколу заседания Правления Комитета  
государственного регулирования цен  
и тарифов Чукотского автономного округа  
от 18 декабря 2020 года № 34

«Приложение 1  
к постановлению Правления Комитета  
государственного регулирования цен  
и тарифов Чукотского автономного округа  
от 6 декабря 2019 года № 17-к/3

**ТАРИФЫ**  
на обработку твердых коммунальных отходов ООО «АТК» на 2020-2023 годы с календарной разбивкой

№ п/п	Наименование	Тарифы, руб./куб.м							
		с 01.01.2020 г. по 30.06.2020 г.	с 01.07.2020 г. по 31.12.2020 г.	с 01.01.2021 г. по 30.06.2021 г.	с 01.07.2021 г. по 31.12.2021 г.	с 01.01.2022 г. по 30.06.2022 г.	с 01.07.2022 г. по 31.12.2022 г.	с 01.01.2023 г. по 30.06.2023 г.	с 01.07.2023 г. по 31.12.2023 г.
1	2	3	4	5	6	7	8	9	10
1.	Городской округ Анадырь	217,27	217,27	217,27	323,28	277,41	277,41	277,41	292,55

**Примечание:**

1. Утвержденные тарифы налогом на добавленную стоимость не облагаются, организация применяет упрощенную систему налогообложения в соответствии с главой 26.2 части II Налогового Кодекса Российской Федерации.
2. Утвержденные тарифы являются предельными тарифами. Регулируемые виды деятельности в области обращения с твердыми коммунальными отходами осуществляются по ценам, определенным по соглашению сторон, но не превышающим утвержденных предельных тарифов на осуществление регулируемых видов деятельности в области обращения с твердыми коммунальными отходами, установленных органами регулирования тарифов».

Приложение 7  
к протоколу заседания Правления Комитета  
государственного регулирования цен  
и тарифов Чукотского автономного округа  
от 18 декабря 2020 года № 32-к/6

«Приложение 1  
к постановлению Правления Комитета  
государственного регулирования цен  
и тарифов Чукотского автономного округа  
от 19 декабря 2018 года № 28-к/8

**ТАРИФЫ**  
на обезвреживание твердых коммунальных отходов ООО «АТК» на 2019-2023 годы с календарной разбивкой

№ п/п	Наименование	Тарифы, руб./куб.м									
		с 01.01.2019 г. по 30.06.2019 г.	с 01.07.2019 г. по 31.12.2019 г.	с 01.01.2020 г. по 30.06.2020 г.	с 01.07.2020 г. по 31.12.2020 г.	с 01.01.2021 г. по 30.06.2021 г.	с 01.07.2021 г. по 31.12.2021 г.	с 01.01.2022 г. по 30.06.2022 г.	с 01.07.2022 г. по 31.12.2022 г.	с 01.01.2023 г. по 30.06.2023 г.	с 01.07.2023 г. по 31.12.2023 г.
1	2	3	4	5	6	7	8	9	10	11	12
1.	Городской округ Анадырь	656,73	656,73	656,73	1 433,25	1 184,13	1 184,13	1 184,13	1 229,20	1 218,48	1 218,48

**Примечание:**

1. Утвержденные тарифы налогом на добавленную стоимость не облагаются, организация применяет упрощенную систему налогообложения в соответствии с главой 26.2 части II Налогового Кодекса Российской Федерации.
2. Утвержденные тарифы являются предельными тарифами. Регулируемые виды деятельности в области обращения с твердыми коммунальными отходами осуществляются по ценам, определенным по соглашению сторон, но не превышающим утвержденных предельных тарифов на осуществление регулируемых видов деятельности в области обращения с твердыми коммунальными отходами, установленных органами регулирования тарифов.

Приложение 2  
к протоколу заседания Правления Комитета  
государственного регулирования цен  
и тарифов Чукотского автономного округа  
от 19 декабря 2018 года № 28-к/8

**ТАРИФЫ**  
на захоронение твердых коммунальных отходов ООО «АТК» на 2019-2023 годы с календарной разбивкой

№ п/п	Наименование	Тарифы, руб./куб.м									
		с 01.01.2019 г. по 30.06.2019 г.	с 01.07.2019 г. по 31.12.2019 г.	с 01.01.2020 г. по 30.06.2020 г.	с 01.07.2020 г. по 31.12.2020 г.	с 01.01.2021 г. по 30.06.2021 г.	с 01.07.2021 г. по 31.12.2021 г.	с 01.01.2022 г. по 30.06.2022 г.	с 01.07.2022 г. по 31.12.2022 г.	с 01.01.2023 г. по 30.06.2023 г.	с 01.07.2023 г. по 31.12.2023 г.
1	2	3	4	5	6	7	8	9	10	11	12
1.	Городской округ Анадырь	308,00	2 311,45	983,15	983,15	909,96	909,96	909,96	954,67	954,67	957,10

**Примечание.**

1. Утвержденные тарифы налогом на добавленную стоимость не облагаются, организация применяет упрощенную систему налогообложения в соответствии с главой 26.2 части II Налогового Кодекса Российской Федерации.
2. Утвержденные тарифы являются предельными тарифами. Регулируемые виды деятельности в области обращения с твердыми коммунальными отходами осуществляются по ценам, определенным по соглашению сторон, но не превышающим утвержденных предельных тарифов на осуществление регулируемых видов деятельности в области обращения с твердыми коммунальными отходами, установленных органами регулирования тарифов.».

Приложение 8  
к протоколу заседания Правления Комитета  
государственного регулирования цен  
и тарифов Чукотского автономного округа  
от 18 декабря 2020 года № 32-к/7

«Приложение  
к постановлению Правления Комитета  
государственного регулирования цен  
и тарифов Чукотского автономного округа  
от 19 декабря 2018 года № 28-к/9

### ЕДИНЫЕ ТАРИФЫ

на услугу регионального оператора по обращению с твердыми коммунальными отходами ООО «АТК» на 2019-2023 годы с календарной разбивкой

№ п/п	Наименование	Единые тарифы, руб./куб.м									
		с 01.01.2019 г. по 30.06.2019 г.	с 01.07.2019 г. по 31.12.2019 г.	с 01.01.2020 г. по 30.06.2020 г.	с 01.07.2020 г. по 31.12.2020 г.	с 01.01.2021 г. по 30.06.2021 г.	с 01.07.2021 г. по 31.12.2021 г.	с 01.01.2022 г. по 30.06.2022 г.	с 01.07.2022 г. по 31.12.2022 г.	с 01.01.2023 г. по 30.06.2023 г.	с 01.07.2023 г. по 31.12.2023 г.
1	2	3	4	5	6	7	8	9	10	11	12
<b>1.</b>	<b>Городской округ Анадырь</b>										
1.1.	Потребители, кроме населения	777,20	2 120,88	1 960,93	1 960,93	1 960,93	2 321,61	2 321,61	2 417,57	2 417,57	2 417,65
1.2.	Население	777,20	800,52	800,52	839,75	839,75	864,94	864,94	898,67	898,67	934,62

Примечание:

1. Утвержденные единые тарифы налогом на добавленную стоимость не облагаются, организация применяет упрощенную систему налогообложения в соответствии с главой 26.2 части II Налогового Кодекса Российской Федерации.
2. Утвержденные единые тарифы являются предельными тарифами. Регулируемые виды деятельности в области обращения с твердыми коммунальными отходами осуществляются по ценам, определенным по соглашению сторон, но не превышающим утвержденных предельных тарифов на осуществление регулируемых видов деятельности в области обращения с твердыми коммунальными отходами, установленных органами регулирования тарифов.»





Приложение 10  
к протоколу заседания Правления Комитета  
государственного регулирования цен  
и тарифов Чукотского автономного округа  
от 18 декабря 2020 года № 34

« Приложение 2  
к постановлению Правления Комитета  
государственного регулирования цен  
и тарифов Чукотского автономного округа  
от 19 декабря 2016 года № 26-к/1

**ТАРИФЫ**  
на захоронение твердых коммунальных отходов  
ООО «Андезит» на 2017 - 2021 годы с календарной разбивкой

№ п/п	Наименование муниципального образования	Тарифы, руб/куб.м *										
		с 01.01.2017 г. по 30.06.2017 г.	с 01.07.2017 г. по 31.12.2017 г.	с 01.01.2018 г. по 30.06.2018 г.	с 01.07.2018 г. по 31.07.2018 г.	с 01.08.2018 г. по 31.12.2018 г.	с 01.01.2019 г. по 30.06.2019 г.	с 01.07.2019 г. по 31.12.2019 г.	с 01.01.2020 г. по 30.06.2020 г.	с 01.07.2020 г. по 31.12.2020 г.	с 01.01.2021 г. по 30.06.2021 г.	с 01.07.2021 г. по 31.12.2021 г.
1	2	3	4	5	6	6.1	7	8	9	10	11	12
1.	Городское поселение Угольные Копи	666,31	1 195,12	944,68	944,68	807,83	807,83	861,64	844,85	844,85	821,16	821,16

\* Налогом на добавленную стоимость не облагается, организация применяет упрощенную систему налогообложения в соответствии с главой 26.2 части II Налогового Кодекса Российской Федерации ».

**Расчет**  
**среднего единого тарифа на услугу регионального оператора по обращению с твердыми коммунальными отходами**  
**ООО «Андезит» на территории Анадырского муниципального района (Канчалан, Угольные Копи, Усть-Белая - зона 2) на 2021 год**

№ п/п	Показатели	Ед. изм.	принято в тариф на 2020 год		корректировка тарифов на 2021 год		проект в тариф 2021 года с календарной разбивкой			
			с 01.07.2020	год	предлож. предпр.	предлож. Комитета	с 01.01.2021 по 30.06.2021	с 01.07.2021 по 31.12.2021	год	отклоне-ние к плану 2020 года, %
1	2	3	4	5	6	7	8	9	10	11
<b>I</b>	<b>Производственные показатели</b>									
1	Обработано, обезврежено и размещено ТКО в т.ч. от собственных производств	м³ -"	7 486,3 0,0	7 486,3 0,0		7 486,3 0,0	7 486,3 0,0	7 486,3 0,0	7 486,3 0,0	100,0
2	Обработано, обезврежено и размещено ТКО от потребителей, в том числе:	м³ -" -" -" -" -"	7 486,3 4 714,2 3 873,5 840,7 307,2 2 464,9	7 486,3 4 714,2 3 873,5 840,7 307,2 2 464,9		7 486,3 4 714,2 3 873,5 840,7 307,2 2 464,9	7 486,3 4 714,2 3 873,5 840,7 307,2 2 464,9	7 486,3 4 714,2 3 873,5 840,7 307,2 2 464,9	7 486,3 4 714,2 3 873,5 840,7 307,2 2 464,9	100,0 100,0 100,0 100,0 100,0 100,0
	от населения:									
	- городского									
	- сельского									
	от бюджетных									
	от прочих									
<b>II</b>	<b>Необходимая валовая выручка</b>									
1	Расходы регионального оператора по обезвреживанию, захоронению твердых коммунальных отходов	тыс. руб.	5 561,1	5 655,1		5 704,1	5 704,1	5 704,1	5 704,1	100,9
2	Собственные расходы регионального оператора, в том числе:	тыс. руб.	15 201,0	15 203,4		15 294,2	15 058,1	15 530,4	15 294,2	100,6
2.1	расходы на сбор и транспортирование твердых коммунальных отходов	тыс. руб.	13 914,9	13 914,9		13 974,0	13 737,8	14 210,1	13 974,0	100,4
2.2	сбытовые расходы регионального оператора (расходы по сомнительным долгам в размере фактической дебиторской задолженности, но не более 2 % НВВ, установленной для регионального оператора на предыдущий период регулирования)	тыс. руб.	0,0	0,0		0,0	0,0	0,0	0,0	0,0
2.3	расходы на заключение и обслуживание договоров с собственниками твердых коммунальных отходов и операторами по обращению с твердыми коммунальными отходами	тыс. руб.	655,1	655,1		678,7	678,7	678,7	678,7	103,6
2.4	расходы на приобретение и содержание контейнеров и бункеров	тыс. руб.	208,2	208,6		210,0	210,0	210,0	210,0	100,7
	расходы на приобретение и содержание контейнеров и бункеров	%	1,0	1,0		1,0	1,0	1,0	1,0	
2.5	расходы на уборку мест погрузки твердых коммунальных отходов	тыс. руб.	7,7	7,7		11,6	11,6	11,6	11,6	151,6
2.6	расходы, связанные с предоставлением банковской гарантии в обеспечение исполнения обязательств по соглашению	тыс. руб.	415,2	417,2		420,0	420,0	420,0	420,0	100,7
	расходы, связанные с предоставлением банковской гарантии в обеспечение исполнения обязательств по соглашению	%	2,0	2,0		2,0	2,0	2,0	2,0	
3	Недополученные доходы	тыс. руб.	0,0	0,0		0,0	0,0	0,0	0,0	
4	Налог на прибыль	тыс. руб.	0,0	0,0		0,0	0,0	0,0	0,0	
5	Прибыль (убыток)	тыс. руб.	0,0	0,0		0,0	0,0	0,0	0,0	
6	Необходимая валовая выручка		20 762,1	20 858,5		20 998,3	20 762,1	21 234,4	20 998,3	100,7
7	Тариф	руб/м³	2 773,35	2 786,22		2 804,89	2 773,35	2 836,44	2 804,89	100,7

**Расчет  
единого тарифа на услугу регионального оператора по обращению с твердыми коммунальными отходами  
ООО «Андезит» на территории Анадырского муниципального района - сельское поселение Канчалан (зона 2) на 2021 год**

№ п/п	Показатели	Ед. изм.	принято в тариф на 2020 год		корректировка тарифов на 2021 год		проект в тариф 2021 года с календарной разбивкой			
			с 01.07.2020	год	предлож. предпр.	предлож. Комитета	с 01.01.2021 по 30.06.2021	с 01.07.2021 по 31.12.2021	год	отклонение к плану 2020 года, %
1	2	3	4	5	6	7	8	9	10	11
<b>I</b>	<b>Производственные показатели</b>									
1	Обработано, обезврежено и размещено ТКО	м³	400,0	400,0		400,0	400,0	400,0	400,0	100,0
	в т.ч. от собственных производств	м³								
2	Обработано, обезврежено и размещено ТКО от потребителей, в том числе:	м³	400,0	400,0		400,0	400,0	400,0	400,0	100,0
	от населения:	м³	381,4	381,4		381,4	381,4	381,4	381,4	100,0
	- городского	м³								
	- сельского	м³	381,4	381,4		381,4	381,4	381,4	381,4	100,0
	от бюджетных	м³	18,6	18,6		18,6	18,6	18,6	18,6	100,0
	от прочих	м³				0,0	0,0	0,0	0,0	0,0
<b>II</b>	<b>Необходимая валовая выручка</b>									
1	Расходы регионального оператора по обезвреживанию, захоронению твердых коммунальных отходов	тыс. руб.		30,7						0,0
2	Собственные расходы регионального оператора, в том числе:	тыс. руб.	1 925,7	1 926,1		1 937,0	1 925,7	1 948,2	1 937,0	100,6
2.1	расходы на сбор и транспортирование твердых коммунальных отходов	тыс. руб.	1 812,6	1 812,6		1 821,9	1 810,6	1 833,1	1 821,9	100,5
2.2	бытовые расходы регионального оператора (расходы по сомнительным долгам в размере фактической дебиторской задолженности, но не более 2 % НВВ, установленной для регионального оператора на предыдущий период регулирования)	тыс. руб.					0,0	0,0	0,0	0,0
2.3	расходы на заключение и обслуживание договоров с собственниками твердых коммунальных отходов и операторами по обращению с твердыми коммунальными отходами	тыс. руб.	54,4	54,4		56,4	56,4	56,4	56,4	103,6
2.4	расходы на приобретение и содержание контейнеров и бункеров	тыс. руб.	19,8	19,6		19,4	19,4	19,4	19,4	99,0
	расходы на приобретение и содержание контейнеров и бункеров	%	1,0	1,0		1,0	1,0	1,0	1,0	
2.5	расходы на уборку мест погрузки твердых коммунальных отходов	тыс. руб.	0,4	0,4		0,6	0,6	0,6	0,6	151,6
2.6	расходы, связанные с предоставлением банковской гарантии в обеспечение исполнения обязательств по соглашению	тыс. руб.	38,5	39,1		38,7	38,7	38,7	38,7	99,0
	расходы, связанные с предоставлением банковской гарантии в обеспечение исполнения обязательств по соглашению	%	2,0	2,0		2,0	2,0	2,0	2,0	
3	Недополученные доходы	тыс. руб.								
4	Налог на прибыль	тыс. руб.								
5	Прибыль (убыток)	тыс. руб.								
6	Необходимая валовая выручка		1 925,7	1 956,8		1 937,0	1 925,7	1 948,2	1 937,0	99,0
7	Тариф	руб/м³	4 814,27	4 891,91		4 842,42	4 814,27	4 870,57	4 842,42	99,0

Расчет  
единого тарифа на услугу регионального оператора по обращению с твердыми коммунальными отходами  
ООО «Андезит» на территории Анадырского муниципального района - городское поселение Угольные Копи (зона 2) на 2021 год

№ п/п	Показатели	Ед. изм.	принято в тариф на 2020 год		корректировка тарифов на 2021 год		проект в тариф 2021 года с календарной разбивкой			
			с 01.07.2020	год	предлож. предпр.	предлож. Комитета	с 01.01.2021 по 30.06.2021	с 01.07.2021 по 31.12.2021	год	отклонение к плану 2020 года, %
1	2	3	4	5	6	7	8	9	10	11
<b>I</b>	<b>Производственные показатели</b>									
1	Обработано, обезврежено и размещено ТКО в т.ч. от собственных производств	м <sup>3</sup> -	6 582,3	6 582,3		6 582,3	6 582,3	6 582,3	6 582,3	100,0
2	Обработано, обезврежено и размещено ТКО от потребителей, в том числе:	м <sup>3</sup>	6 582,3	6 582,3		6 582,3	6 582,3	6 582,3	6 582,3	100,0
	от населения:	-	3 873,5	3 873,5		3 873,5	3 873,5	3 873,5	3 873,5	100,0
	- городского	-	3 873,5	3 873,5		3 873,5	3 873,5	3 873,5	3 873,5	100,0
	- сельского	-				0,0	0,0	0,0	0,0	0,0
	от бюджетных	-	243,9	243,9		243,9	243,9	243,9	243,9	100,0
	от прочих	-	2 464,9	2 464,9		2 464,9	2 464,9	2 464,9	2 464,9	100,0
<b>II</b>	<b>Необходимая валовая выручка</b>									
1	Расходы регионального оператора по обезвреживанию, захоронению твердых коммунальных отходов	тыс. руб.	5 561,1	5 561,1		5 704,1	5 704,1	5 704,1	5 704,1	102,6
2	Собственные расходы регионального оператора, в том числе:	тыс. руб.	10 445,9	10 445,9		10 510,5	10 302,9	10 718,0	10 510,5	100,6
2.1	расходы на сбор и транспортирование твердых коммунальных отходов	тыс. руб.	9 419,9	9 419,9		9 455,4	9 247,9	9 663,0	9 455,4	100,4
2.2	сбытовые расходы регионального оператора (расходы по сомнительным долгам в размере фактической дебиторской задолженности, но не более 2 % НВВ, установленной для регионального оператора на предыдущий период регулирования)	тыс. руб.					0,0	0,0	0,0	0,0
2.3	расходы на заключение и обслуживание договоров с собственниками твердых коммунальных отходов и операторами по обращению с твердыми коммунальными отходами	тыс. руб.	539,0	539,0		558,4	558,4	558,4	558,4	103,6
2.4	расходы на приобретение и содержание контейнеров и бункеров	тыс. руб.	160,1	160,1		162,1	162,1	162,1	162,1	101,3
	расходы на приобретение и содержание контейнеров и бункеров	%	1,0	1,0		1,0	1,0	1,0	1,0	
2.5	расходы на уборку мест погрузки твердых коммунальных отходов	тыс. руб.	6,7	6,7		10,2	10,2	10,2	10,2	151,6
2.6	расходы, связанные с предоставлением банковской гарантии в обеспечение исполнения обязательств по соглашению	тыс. руб.	320,1	320,1		324,3	324,3	324,3	324,3	101,3
	расходы, связанные с предоставлением банковской гарантии в обеспечение исполнения обязательств по соглашению	%	2,0	2,0		2,0	2,0	2,0	2,0	
3	Недополученные доходы	тыс. руб.								
4	Налог на прибыль	тыс. руб.								
5	Прибыль (убыток)	тыс. руб.								
6	Необходимая валовая выручка		16 007,0	16 007,0		16 214,5	16 007,0	16 422,1	16 214,5	101,3
7	Тариф	руб/м <sup>3</sup>	2 431,82	2 431,82		2 463,36	2 431,82	2 494,89	2 463,36	101,3

**Расчет**  
**единого тарифа на услугу регионального оператора по обращению с твердыми коммунальными отходами**  
**ООО «Андезит» на территории Анадырского муниципального района - сельское поселение Усть-Белая (зона 2) на 2020-2021 годы**

№ п/п	Показатели	Ед. изм.	принято в тариф на 2020 год		корректировка тарифов на 2021 год		проект в тариф 2021 года с календарной разбивкой			
			с 01.07.2020	год	предлож. предпр.	предлож. Комитета	с 01.01.2021 по 30.06.2021	с 01.07.2021 по 31.12.2021	год	отклонение к плану 2020 года, %
1	2	3	4	5	6	7	8	9	10	11
I	<b>Производственные показатели</b>									
1	Обработано, обезврежено и размещено ТКО в т.ч. от собственных производств	м³	504,0	504,0		504,0	504,0	504,0	504,0	100,0
2	Обработано, обезврежено и размещено ТКО от потребителей, в том числе:	м³	504,0	504,0		504,0	504,0	504,0	504,0	100,0
	от населения:	-	459,3	459,3		459,3	459,3	459,3	459,3	100,0
	- городского	-								0,0
	- сельского	-	459,3	459,3		459,3	459,3	459,3	459,3	100,0
	от бюджетных	-	44,7	44,7		44,7	44,7	44,7	44,7	100,0
	от прочих	-				0,0	0,0	0,0	0,0	0,0
II	<b>Необходимая валовая выручка</b>									
1	Расходы регионального оператора по обезвреживанию, захоронению твердых коммунальных отходов	тыс. руб.		63,4						0,0
2	Собственные расходы регионального оператора, в том числе:	тыс. руб.	2 829,4	2 831,4		2 846,8	2 829,4	2 864,1	2 846,8	100,5
2.1	расходы на сбор и транспортирование твердых коммунальных отходов	тыс. руб.	2 682,3	2 682,3		2 696,7	2 679,3	2 714,0	2 696,7	100,5
2.2	бытовые расходы регионального оператора (расходы по сомнительным долгам в размере фактической дебиторской задолженности, но не более 2 % НВВ, установленной для регионального оператора на предыдущий период регулирования)	тыс. руб.					0,0	0,0	0,0	0,0
2.3	расходы на заключение и обслуживание договоров с собственниками твердых коммунальных отходов и операторами по обращению с твердыми коммунальными отходами	тыс. руб.	61,7	61,7		63,9	63,9	63,9	63,9	103,6
2.4	расходы на приобретение и содержание контейнеров и бункеров	тыс. руб.	28,3	28,9		28,5	28,5	28,5	28,5	98,3
2.5	расходы на приобретение и содержание контейнеров и бункеров	%	1,0	1,0		1,0	1,0	1,0	1,0	
2.6	расходы на уборку мест погрузки твердых коммунальных отходов	тыс. руб.	0,5	0,5		0,8	0,8	0,8	0,8	151,6
2.7	расходы, связанные с предоставлением банковской гарантии в обеспечение исполнения обязательств по соглашению	тыс. руб.	56,6	57,9		56,9	56,9	56,9	56,9	98,3
2.8	расходы, связанные с предоставлением банковской гарантии в обеспечение исполнения обязательств по соглашению	%	2,0	2,0		2,0	2,0	2,0	2,0	
3	Недополученные доходы	тыс. руб.								
4	Налог на прибыль	тыс. руб.								
5	Прибыль (убыток)	тыс. руб.								
6	Необходимая валовая выручка		2 829,4	2 894,7		2 846,8	2 829,4	2 864,1	2 846,8	98,3
7	Тариф	руб/м³	5 613,93	5 743,55		5 648,32	5 613,93	5 682,70	5 648,32	98,3

**Расчет**  
**среднего единого тарифа на услугу регионального оператора по обращению с твердыми коммунальными отходами**  
**ООО «Сервис Групп» на территории Анадырского муниципального района - (зоны 1, 4) на 2021 год**

№ п/п	Показатели	Ед. изм.	принято в тариф на 2020 год		корректировка тарифов на 2021 год		принято в тариф 2021 года с календарной разбивкой			отклонение к плану 2020 года, %
			с 01.07.2020	год	предлож. предпр.	предлож. Комитета	с 01.01.2021 по 30.06.2021	с 01.07.2021 по 31.12.2021	год	
1	2	3	4	5	6	7	8	9	10	11
<b>I</b>	<b>Производственные показатели</b>									
1	Обработано, обезврежено и размещено ТКО	м³	3 145,7	3 145,7		3 145,7	3 145,7	3 145,7	3 145,7	100,0
	в т.ч. от собственных производств	"-	0,0	0,0		0,0	0,0	0,0	0,0	
2	Обработано, обезврежено и размещено ТКО от потребителей, в том числе:	м³	3 145,7	3 145,7		3 145,7	3 145,7	3 145,7	3 145,7	100,0
	от населения:	"-	2 362,7	2 362,7		2 362,7	2 362,7	2 362,7	2 362,7	100,0
	- городского	"-	1 352,4	1 352,4		1 352,4	1 352,4	1 352,4	1 352,4	100,0
	- сельского	"-	1 010,3	1 010,3		1 010,3	1 010,3	1 010,3	1 010,3	100,0
	от бюджетных	"-	215,9	215,9		215,9	215,9	215,9	215,9	100,0
	от прочих	"-	567,1	567,1		567,1	567,1	567,1	567,1	100,0
<b>II</b>	<b>Необходимая валовая выручка</b>									
1	Расходы регионального оператора по обезвреживанию, захоронению твердых коммунальных отходов	тыс. руб.	3 562,3	3 562,3		0,0	0,0	0,0	0,0	0,0
2	Собственные расходы регионального оператора, в том числе:	тыс. руб.	8 734,1	8 734,1		8 640,2	8 640,2	8 640,2	8 640,2	98,9
2.1	расходы на сбор и транспортирование твердых коммунальных отходов	тыс. руб.	8 034,4	8 034,4		8 036,7	8 036,7	8 036,7	8 036,7	100,0
2.3	расходы на заключение и обслуживание договоров с собственниками твердых коммунальных отходов и операторами по обращению с твердыми коммунальными отходами	тыс. руб.	327,5	327,5		339,3	339,3	339,3	339,3	103,6
2.4	расходы на приобретение и содержание контейнеров и бункеров	тыс. руб.	123,0	123,0		86,4	86,4	86,4	86,4	70,3
	расходы на приобретение и содержание контейнеров и бункеров	%	1,0	1,0		1,0	1,0	1,0	1,0	
2.5	расходы на уборку мест погрузки твердых коммунальных отходов	тыс. руб.	3,2	3,2		5,0	5,0	5,0	5,0	156,4
2.6	расходы, связанные с предоставлением банковской гарантии в обеспечение исполнения обязательств по соглашению	тыс. руб.	245,9	245,9		172,8	172,8	172,8	172,8	70,3
	расходы, связанные с предоставлением банковской гарантии в обеспечение исполнения обязательств по соглашению	%	2,0	2,0		2,0	2,0	2,0	2,0	
3	Недополученные доходы	тыс. руб.								
4	Налог на УСН	тыс. руб.								
5	Прибыль (убыток)	тыс. руб.								
6	Необходимая валовая выручка	тыс. руб.	12 296,4	12 296,4		8 640,2	8 640,2	8 640,2	8 640,2	70,3
7	Тариф	руб/м³	3 908,97	3 908,97		2 746,70	2 746,70	2 746,70	2 746,70	70,3

**Расчет**  
**среднего единого тарифа на услугу регионального оператора по обращению с твердыми коммунальными отходами**  
**ООО «Сервис Групп» на территории Анадырского муниципального района -**  
**- участки сельское поселение Алыктаваам, городского поселения Беринговский (зона 1) на 2021 год с учетом корректировки**

№ п/п	Показатели	Ед. изм.	принято в тариф на 2020 год		корректировка тарифов на 2021 год		принято в тариф 2021 года с календарной разбивкой			отклонение к плану 2020 года, %
			с 01.07.2020	год	предлож. предпр.	предлож. Комитета	с 01.01.2021 по 30.06.2021	с 01.07.2021 по 31.12.2021	год	
1	2	3	4	5	6	7	8	9	10	11
<b>I</b>	<b>Производственные показатели</b>									
1	Обработано, обезврежено и размещено ТКО в т.ч. от собственных производств	м³ "-"	2 379,3 0,0	2 379,3 0,0		2 379,3 0,0	2 379,3 0,0	2 379,3 0,0	2 379,3 0,0	100,0
2	Обработано, обезврежено и размещено ТКО от потребителей, в том числе:	м³	2 379,3	2 379,3		2 379,3	2 379,3	2 379,3	2 379,3	100,0
	от населения:	"-"	1 657,6	1 657,6		1 657,6	1 657,6	1 657,6	1 657,6	100,0
	- городского	"-"	1 352,4	1 352,4		1 352,4	1 352,4	1 352,4	1 352,4	100,0
	- сельского	"-"	305,2	305,2		305,2	305,2	305,2	305,2	100,0
	от бюджетных	"-"	164,2	164,2		164,2	164,2	164,2	164,2	100,0
	от прочих	"-"	557,5	557,5		557,5	557,5	557,5	557,5	100,0
<b>II</b>	<b>Необходимая валовая выручка</b>									
1	Расходы регионального оператора по обезвреживанию, захоронению твердых коммунальных отходов	тыс. руб.	2 487,1	2 487,1		0,0	0,0	0,0	0,0	0,0
2	Собственные расходы регионального оператора, в том числе:	тыс. руб.	6 067,3	6 067,3		5 925,1	5 925,1	5 925,1	5 925,1	97,7
2.1	расходы на сбор и транспортирование твердых коммунальных отходов	тыс. руб.	5 600,2	5 600,2		5 528,1	5 528,1	5 528,1	5 528,1	98,7
2.3	расходы на заключение и обслуживание договоров с собственниками твердых коммунальных отходов и операторами по обращению с твердыми коммунальными отходами	тыс. руб.	208,1	208,1		215,6	215,6	215,6	215,6	103,6
2.4	расходы на приобретение и содержание контейнеров и бункеров	тыс. руб.	85,5	85,5		59,3	59,3	59,3	59,3	69,3
2.5	расходы на приобретение и содержание контейнеров и бункеров	%	1,0	1,0		1,0	1,0	1,0	1,0	
2.5	расходы на уборку мест погрузки твердых коммунальных отходов	тыс. руб.	2,4	2,4		3,7	3,7	3,7	3,7	151,6
2.6	расходы, связанные с предоставлением банковской гарантии в обеспечение исполнения обязательств по соглашению	тыс. руб.	171,1	171,1		118,5	118,5	118,5	118,5	69,3
	расходы, связанные с предоставлением банковской гарантии в обеспечение исполнения обязательств по соглашению	%	2,0	2,0		2,0	2,0	2,0	2,0	
3	Недополученные доходы	тыс. руб.								
3	Налог на УСН	тыс. руб.								
4	Прибыль (убыток)	тыс. руб.								
5	Необходимая валовая выручка	тыс. руб.	8 554,5	8 554,5		5 925,1	5 925,1	5 925,1	5 925,1	69,3
6	Тариф	руб/м³	3 595,40	3 595,40		2 490,31	2 490,31	2 490,31	2 490,31	69,3

**Расчет**  
**единого тарифа на услугу регионального оператора по обращению с твердыми коммунальными отходами**  
**ООО «Сервис Групп» на территории Анадырского муниципального района -**  
**- сельский участок Алькатваам (зона 1) на 2021 год с учетом корректировки**

№ п/п	Показатели	Ед. изм.	принято в тариф на 2020 год		корректировка тарифов на 2021 год		принято в тариф 2021 года с календарной разбивкой			
			с 01.07.2020	год	предлож. предпр.	предлож. Комитета	с 01.01.2021 по 30.06.2021	с 01.07.2021 по 31.12.2021	год	отклонение к плану 2020 года, %
1	2	3	4	5	6	7	8	9	10	11
<b>I</b>	<b>Производственные показатели</b>									
1	Обработано, обезврежено и размещено ТКО	м³	324,0	324,0		324,0	324,0	324,0	324,0	100,0
	в т.ч. от собственных производств	-"								
2	Обработано, обезврежено и размещено ТКО от потребителей, в том числе:	м³	324,0	324,0		324,0	324,0	324,0	324,0	100,0
	от населения:	-"	305,2	305,2		305,2	305,2	305,2	305,2	100,0
	- городского	-"								
	- сельского	-"	305,2	305,2		305,2	305,2	305,2	305,2	100,0
	от бюджетных	-"	16,6	16,6		16,6	16,6	16,6	16,6	100,0
	от прочих	-"	2,2	2,2		2,2	2,2	2,2	2,2	100,0
<b>II</b>	<b>Необходимая валовая выручка</b>									
1	Расходы регионального оператора по обезвреживанию, захоронению твердых коммунальных отходов	тыс. руб.	552,6	552,6		0,0	0,0	0,0	0,0	0,0
2	Собственные расходы регионального оператора, в том числе:	тыс. руб.	714,8	714,8		686,5	686,5	686,5	686,5	96,0
2.1	расходы на сбор и транспортирование твердых коммунальных отходов	тыс. руб.	616,8	616,8		603,5	603,5	603,5	603,5	97,8
2.3	расходы на заключение и обслуживание договоров с собственниками твердых коммунальных отходов и операторами по обращению с твердыми коммунальными отходами	тыс. руб.	59,7	59,7		61,9	61,9	61,9	61,9	103,6
2.4	расходы на приобретение и содержание контейнеров и бункеров	тыс. руб.	12,7	12,7		6,9	6,9	6,9	6,9	54,2
	расходы на приобретение и содержание контейнеров и бункеров	%	1,0	1,0		1,0	1,0	1,0	1,0	
2.5	расходы на уборку мест погрузки твердых коммунальных отходов	тыс. руб.	0,3	0,3		0,5	0,5	0,5	0,5	151,6
2.6	расходы, связанные с предоставлением банковской гарантии в обеспечение исполнения обязательств по соглашению	тыс. руб.	25,3	25,3		13,7	13,7	13,7	13,7	54,2
	расходы, связанные с предоставлением банковской гарантии в обеспечение исполнения обязательств по соглашению	%	2,0	2,0		2,0	2,0	2,0	2,0	
3	Недополученные доходы	тыс. руб.								
3	Налог на УСН	тыс. руб.								
4	Прибыль (убыток)	тыс. руб.								
5	Необходимая валовая выручка	тыс. руб.	1 267,4	1 267,4		686,5	686,5	686,5	686,5	54,2
6	Тариф	руб/м³	3 911,87	3 911,87		2 118,70	2 118,70	2 118,70	2 118,70	54,2



**Расчет**  
**единого тарифа на услугу регионального оператора по обращению с твердыми коммунальными отходами**  
**ООО «Сервис Групп» на территории Анадырского муниципального района -**  
**- участок городского поселения Беринговский (зона 1) на 2021 год с учетом корректировки**

№ п/п	Показатели	Ед. изм.	принято в тариф на 2020 год		корректировка тарифов на 2021 год		принято в тариф 2021 года с календарной разбивкой			
			с 01.07.2020	год	предлож. предпр.	предлож. Комитета	с 01.01.2021 по 30.06.2021	с 01.07.2021 по 31.12.2021	год	отклонение к плану 2020 года, %
1	2	3	4	5	6	7	8	9	10	11
<b>I</b>	<b>Производственные показатели</b>									
1	Обработано, обезврежено и размещено ТКО в т.ч. от собственных производств	м³	2 055,3	2 055,3		2 055,3	2 055,3	2 055,3	2 055,3	100,0
2	Обработано, обезврежено и размещено ТКО от потребителей, в том числе:	м³	2 055,3	2 055,3		2 055,3	2 055,3	2 055,3	2 055,3	100,0
	от населения:	-"	1 352,4	1 352,4		1 352,4	1 352,4	1 352,4	1 352,4	100,0
	- городского	-"	1 352,4	1 352,4		1 352,4	1 352,4	1 352,4	1 352,4	100,0
	- сельского	-"								
	от бюджетных	-"	147,6	147,6		147,6	147,6	147,6	147,6	100,0
	от прочих	-"	555,3	555,3		555,3	555,3	555,3	555,3	100,0
<b>II</b>	<b>Необходимая валовая выручка</b>									
1	Расходы регионального оператора по обезвреживанию, захоронению твердых коммунальных отходов	тыс. руб.	1 934,5	1 934,5		0,0	0,0	0,0	0,0	0,0
2	Собственные расходы регионального оператора, в том числе:	тыс. руб.	5 352,5	5 352,5		5 238,7	5 238,7	5 238,7	5 238,7	97,9
2.1	расходы на сбор и транспортирование твердых коммунальных отходов	тыс. руб.	4 983,4	4 983,4		4 924,6	4 924,6	4 924,6	4 924,6	98,8
2.3	расходы на заключение и обслуживание договоров с собственниками твердых коммунальных отходов и операторами по обращению с твердыми коммунальными отходами	тыс. руб.	148,4	148,4		153,7	153,7	153,7	153,7	103,6
2.4	расходы на приобретение и содержание контейнеров и бункеров	тыс. руб.	72,9	72,9		52,4	52,4	52,4	52,4	71,9
	расходы на приобретение и содержание контейнеров и бункеров	%	1,0	1,0		1,0	1,0	1,0	1,0	
2.5	расходы на уборку мест погрузки твердых коммунальных отходов	тыс. руб.	2,1	2,1		3,2	3,2	3,2	3,2	151,6
2.6	расходы, связанные с предоставлением банковской гарантии в обеспечение исполнения обязательств по соглашению	тыс. руб.	145,7	145,7		104,8	104,8	104,8	104,8	71,9
	расходы, связанные с предоставлением банковской гарантии в обеспечение исполнения обязательств по соглашению	%	2,0	2,0		2,0	2,0	2,0	2,0	
3	Недополученные доходы	тыс. руб.								
3	Налог на УСН	тыс. руб.								
4	Прибыль (убыток)	тыс. руб.								
5	Необходимая валовая выручка	тыс. руб.	7 287,0	7 287,0		5 238,7	5 238,7	5 238,7	5 238,7	71,9
6	Тариф	руб/м³	3 545,51	3 545,51		2 548,89	2 548,89	2 548,89	2 548,89	71,9

**Расчет**  
**среднего единого тарифа на услугу регионального оператора по обращению с твердыми коммунальными отходами**  
**ООО «Сервис Групп» на территории Анадырского муниципального района -**  
**- сельские участки Мейныпильгыно, Хатырка (зона 4) на 2021 год с учетом корректировки**

№ п/п	Показатели	Ед. изм.	принято в тариф на 2020 год		корректировка тарифов на 2021 год		принято в тариф 2021 года с календарной разбивкой			отклонение к плану 2020 года, %
			с 01.07.2020	год	предлож. предпр.	предлож. Комитета	с 01.01.2021 по 30.06.2021	с 01.07.2021 по 31.12.2021	год	
1	2	3	4	5	6	7	8	9	10	11
<b>I</b>	<b>Производственные показатели</b>									
1	Обработано, обезврежено и размещено ТКО	м³	766,4	766,4		766,4	766,4	766,4	766,4	100,0
	в т.ч. от собственных производств	-"	0,0	0,0		0,0	0,0	0,0	0,0	
2	Обработано, обезврежено и размещено ТКО от потребителей, в том числе:	м³	766,4	766,4		766,4	766,4	766,4	766,4	100,0
	от населения:	-"	705,1	705,1		705,1	705,1	705,1	705,1	100,0
	- городского	-"	0,0	0,0		0,0	0,0	0,0	0,0	
	- сельского	-"	705,1	705,1		705,1	705,1	705,1	705,1	100,0
	от бюджетных	-"	51,7	51,7		51,7	51,7	51,7	51,7	100,0
	от прочих	-"	9,6	9,6		9,6	9,6	9,6	9,6	100,0
<b>II</b>	<b>Необходимая валовая выручка</b>									
1	Расходы регионального оператора по обезвреживанию, захоронению твердых коммунальных отходов	тыс. руб.	1 075,2	1 075,2		0,0	0,0	0,0	0,0	0,0
2	Собственные расходы регионального оператора, в том числе:	тыс. руб.	2 666,7	2 666,7		2 715,1	2 715,1	2 715,1	2 715,1	101,8
2.1	расходы на сбор и транспортирование твердых коммунальных отходов	тыс. руб.	2 434,3	2 434,3		2 508,6	2 508,6	2 508,6	2 508,6	103,1
2.3	расходы на заключение и обслуживание договоров с собственниками твердых коммунальных отходов и операторами по обращению с твердыми коммунальными отходами	тыс. руб.	119,4	119,4		123,7	123,7	123,7	123,7	103,6
2.4	расходы на приобретение и содержание контейнеров и бункеров	тыс. руб.	37,4	37,4		27,2	27,2	27,2	27,2	72,6
	расходы на приобретение и содержание контейнеров и бункеров	%	1,0	1,0		1,0	1,0	1,0	1,0	
2.5	расходы на уборку мест погрузки твердых коммунальных отходов	тыс. руб.	0,8	0,8		1,3	1,3	1,3	1,3	171,4
2.6	расходы, связанные с предоставлением банковской гарантии в обеспечение исполнения обязательств по соглашению	тыс. руб.	74,8	74,8		54,3	54,3	54,3	54,3	72,6
	расходы, связанные с предоставлением банковской гарантии в обеспечение исполнения обязательств по соглашению	%	2,0	2,0		2,0	2,0	2,0	2,0	
3	Недополученные доходы	тыс. руб.								
3	Налог на УСН	тыс. руб.								
4	Прибыль (убыток)	тыс. руб.								
5	Необходимая валовая выручка	тыс. руб.	3 741,9	3 741,9		2 715,1	2 715,1	2 715,1	2 715,1	72,6
6	Тариф	руб/м³	4 882,44	4 882,44		3 542,68	3 542,68	3 542,68	3 542,68	72,6

**Расчет**  
**единого тарифа на услугу регионального оператора по обращению с твердыми коммунальными отходами**  
**ООО «Сервис Групп» на территории Анадырского муниципального района -**  
**- сельский участок Мейныпильгыно (зона 4) на 2021 год с учетом корректировки**

№ п/п	Показатели	Ед. изм.	принято в тариф на 2020 год		корректировка тарифов на 2021 год		принято в тариф 2021 года с календарной разбивкой			
			с 01.07.2020	год	предлож. предпр.	предлож. Комитета	с 01.01.2021 по 30.06.2021	с 01.07.2021 по 31.12.2021	год	отклонение к плану 2020 года, %
1	2	3	4	5	6	7	8	9	10	11
<b>I</b>	<b>Производственные показатели</b>									
1	Обработано, обезврежено и размещено ТКО	м³	333,1	333,1		333,1	333,1	333,1	333,1	100,0
	в т.ч. от собственных производств	-"-								
2	Обработано, обезврежено и размещено ТКО от потребителей, в том числе:	м³	333,1	333,1		333,1	333,1	333,1	333,1	100,0
	от населения:	-"-	302,2	302,2		302,2	302,2	302,2	302,2	100,0
	- городского	-"-								
	- сельского	-"-	302,2	302,2		302,2	302,2	302,2	302,2	100,0
	от бюджетных	-"-	28,7	28,7		28,7	28,7	28,7	28,7	100,0
	от прочих	-"-	2,2	2,2		2,2	2,2	2,2	2,2	100,0
<b>II</b>	<b>Необходимая валовая выручка</b>									
1	Расходы регионального оператора по обезвреживанию, захоронению твердых коммунальных отходов	тыс. руб.	569,4	569,4		0,0	0,0	0,0	0,0	0,0
2	Собственные расходы регионального оператора, в том числе:	тыс. руб.	1 165,1	1 165,1		1 180,6	1 180,6	1 180,6	1 180,6	101,3
2.1	расходы на сбор и транспортирование твердых коммунальных отходов	тыс. руб.	1 053,1	1 053,1		1 082,6	1 082,6	1 082,6	1 082,6	102,8
2.3	расходы на заключение и обслуживание договоров с собственниками твердых коммунальных отходов и операторами по обращению с твердыми коммунальными отходами	тыс. руб.	59,7	59,7		61,9	61,9	61,9	61,9	103,6
2.4	расходы на приобретение и содержание контейнеров и бункеров	тыс. руб.	17,3	17,3		11,8	11,8	11,8	11,8	68,1
	расходы на приобретение и содержание контейнеров и бункеров	%	1,0	1,0		1,0	1,0	1,0	1,0	
2.5	расходы на уборку мест погрузки твердых коммунальных отходов	тыс. руб.	0,3	0,3		0,7	0,7	0,7	0,7	197,2
2.6	расходы, связанные с предоставлением банковской гарантии в обеспечение исполнения обязательств по соглашению	тыс. руб.	34,7	34,7		23,6	23,6	23,6	23,6	68,1
	расходы, связанные с предоставлением банковской гарантии в обеспечение исполнения обязательств по соглашению	%	2,0	2,0		2,0	2,0	2,0	2,0	
3	Недополученные доходы	тыс. руб.								
3	Налог на УСН	тыс. руб.								
4	Прибыль (убыток)	тыс. руб.								
5	Необходимая валовая выручка	тыс. руб.	1 734,6	1 734,6		1 180,6	1 180,6	1 180,6	1 180,6	68,1
6	Тариф	руб/м³	5 207,42	5 207,42		3 544,25	3 544,25	3 544,25	3 544,25	68,1

**Расчет**  
единого тарифа на услугу регионального оператора по обращению с твердыми коммунальными отходами  
ООО «Сервис Групп» на территории Анадырского муниципального района -  
- сельский участок Хатырка (зона 4) на 2021 год с учетом корректировки

№ п/п	Показатели	Ед. изм.	принято в тариф на 2020 год		корректировка тарифов на 2021 год		принято в тариф 2021 года с календарной разбивкой			отклонение к плану 2020 года, %
			с 01.07.2020	год	предлож. предпр.	предлож. Комитета	с 01.01.2021 по 30.06.2021	с 01.07.2021 по 31.12.2021	год	
1	2	3	4	5	6	7	8	9	10	11
<b>I</b>	<b>Производственные показатели</b>									
1	Обработано, обезврежено и размещено ТКО	м³	433,3	433,3		433,3	433,3	433,3	433,3	100,0
	в т.ч. от собственных производств	-"-								
2	Обработано, обезврежено и размещено ТКО от потребителей, в том числе:	м³	433,3	433,3		433,3	433,3	433,3	433,3	100,0
	от населения:	-"-	402,9	402,9		402,9	402,9	402,9	402,9	100,0
	- городского	-"-								
	- сельского	-"-	402,9	402,9		402,9	402,9	402,9	402,9	100,0
	от бюджетных	-"-	23,0	23,0		23,0	23,0	23,0	23,0	100,0
	от прочих	-"-	7,4	7,4		7,4	7,4	7,4	7,4	100,0
<b>II</b>	<b>Необходимая валовая выручка</b>									
1	Расходы регионального оператора по обезвреживанию, захоронению твердых коммунальных отходов	тыс. руб.	505,7	505,7		0,0	0,0	0,0	0,0	0,0
2	Собственные расходы регионального оператора, в том числе:	тыс. руб.	1 501,6	1 501,6		1 534,5	1 534,5	1 534,5	1 534,5	102,2
2.1	расходы на сбор и транспортирование твердых коммунальных отходов	тыс. руб.	1 381,2	1 381,2		1 426,0	1 426,0	1 426,0	1 426,0	103,2
2.3	расходы на заключение и обслуживание договоров с собственниками твердых коммунальных отходов и операторами по обращению с твердыми коммунальными отходами	тыс. руб.	59,7	59,7		61,9	61,9	61,9	61,9	103,6
2.4	расходы на приобретение и содержание контейнеров и бункеров	тыс. руб.	20,1	20,1		15,3	15,3	15,3	15,3	76,4
	расходы на приобретение и содержание контейнеров и бункеров	%	1,0	1,0		1,0	1,0	1,0	1,0	
2.5	расходы на уборку мест погрузки твердых коммунальных отходов	тыс. руб.	0,4	0,4		0,7	0,7	0,7	0,7	151,6
2.6	расходы, связанные с предоставлением банковской гарантии в обеспечение исполнения обязательств по соглашению	тыс. руб.	40,1	40,1		30,7	30,7	30,7	30,7	76,4
	расходы, связанные с предоставлением банковской гарантии в обеспечение исполнения обязательств по соглашению	%	2,0	2,0		2,0	2,0	2,0	2,0	
3	Недополученные доходы	тыс. руб.								
3	Налог на УСН	тыс. руб.								
4	Прибыль (убыток)	тыс. руб.								
5	Необходимая валовая выручка	тыс. руб.	2 007,3	2 007,3		1 534,5	1 534,5	1 534,5	1 534,5	76,4
6	Тариф	руб/м³	4 632,62	4 632,62		3 541,47	3 541,47	3 541,47	3 541,47	76,4

**Расчет**  
**единого тарифа на услугу регионального оператора по обращению с твердыми коммунальными отходами**  
**ООО «Полигон» на территории городского поселения Провидения (зона 15 - п.Провидения) на 2021 год с учетом корректировки**

№ п/п	Показатели	Ед. изм.	принято в тариф на 2020 год		корректировка тарифов на 2021 год		принято в тариф 2021 года с календарной разбивкой			
			с 01.07.2020	год	предлож. предпр.	предлож. Комитета	с 01.01.2021 по 30.06.2021	с 01.07.2021 по 31.12.2021	год	отклонение к плану 2020 года, %
1	2	3	4	5	6	7	8	9	10	11
<b>I</b>	<b>Производственные показатели</b>									
1	Обработано, обезврежено и размещено ТКО	м³	4 279,9	4 279,9	4 475,9	4 279,9	4 279,9	4 279,9	4 279,9	100,0
	в т.ч. от собственных производств	-"			1,4					
	в т.ч. объемы, по которым не выставлены счета									
2	Обработано, обезврежено и размещено ТКО от потребителей, в том числе:	м³	4 279,9	4 279,9	4 474,5	4 279,9	4 279,9	4 279,9	4 279,9	100,0
	от населения:	-"	2 300,0	2 300,0	2 361,5	2 300,0	2 300,0	2 300,0	2 300,0	100,0
	- городского	-"	2 300,0	2 300,0	2 361,5	2 300,0	2 300,0	2 300,0	2 300,0	100,0
	- сельского	-"								
	от бюджетных	-"	1 054,9	1 054,9	1 499,9	1 054,9	1 054,9	1 054,9	1 054,9	100,0
	от прочих	-"	925,0	925,0	613,1	925,0	925,0	925,0	925,0	100,0
<b>II</b>	<b>Необходимая валовая выручка</b>									
1	Расходы регионального оператора по обезвреживанию, захоронению твердых коммунальных отходов	тыс. руб.		1 023,3	0,0	0,0	0,0	0,0	0,0	0,0
2	Собственные расходы регионального оператора, в том числе:	тыс. руб.	12 146,5	12 178,1	19 742,8	12 478,9	12 146,5	12 811,3	12 478,9	102,5
2.1	расходы на сбор и транспортирование твердых коммунальных отходов	тыс. руб.	11 026,5	11 026,5	18 815,2	11 557,7	11 225,3	11 890,2	11 557,7	104,8
2.2	сбытовые расходы регионального оператора (расходы по сомнительным долгам в размере фактической дебиторской задолженности, но не более 2 % НВВ, установленной для регионального оператора на предыдущий период регулирования)	тыс. руб.								
2.3	расходы на заключение и обслуживание договоров с собственниками твердых коммунальных отходов и операторами по обращению с твердыми коммунальными отходами	тыс. руб.	751,2	751,2	781,3	778,3	778,3	778,3	778,3	103,6
2.4	расходы на приобретение и содержание контейнеров и бункеров	тыс. руб.	121,5	132,0	137,3	127,2	127,2	127,2	127,2	96,4
	расходы на приобретение и содержание контейнеров и бункеров	%	1,0	1,0	0,683	1,0	1,0	1,0	1,0	
2.5	расходы на уборку мест погрузки твердых коммунальных отходов	тыс. руб.	4,4	4,4	0,0	6,6	6,6	6,6	6,6	151,6
2.6	расходы, связанные с предоставлением банковской гарантии в обеспечение исполнения обязательств по соглашению	тыс. руб.	242,9	264,0	9,0	9,0	9,0	9,0	9,0	3,4
	расходы, связанные с предоставлением банковской гарантии в обеспечение исполнения обязательств по соглашению	%	2,0	2,0	0,0	0,1	0,1	0,1	0,1	
3	Недополученные доходы	тыс. руб.								
4	Налог на прибыль	тыс. руб.			350,0					
5	Прибыль (убыток)	тыс. руб.								
6	Необходимая валовая выручка	тыс. руб.	12 146,5	13 201,4	20 092,8	12 478,9	12 146,5	12 811,3	12 478,9	94,5
7	Тариф	руб/м³	2 838,03	3 034,51	4 490,52	2 915,70	2 838,03	2 993,38	2 915,70	94,5

**Расчет**  
**среднего единого тарифа на услугу регионального оператора по обращению с твердыми коммунальными отходами**  
**МУП ЖКХ «Иультинское» на территории городского округа Эгвекинот (зоны 19-22) на 2021 год с учетом корректировки**

№ п/п	Показатели	Ед. изм.	принято в тариф на 2020 год		корректировка тарифов на 2021 год		принято в тариф 2021 года с календарной разбивкой			
			с 30.09.2020	год	предлож. предпр.	предлож. Комитета	с 01.01.2021 по 30.06.2021	с 01.07.2021 по 31.12.2021	год	отклонение к плану 2020 года, %
1	2	3	4	5	6	7	8	9	10	11
<b>I</b>	<b>Производственные показатели</b>									
1	Обработано, обезврежено и размещено ТКО	м³	8 914,0	8 914,0	6 911,2	8 914,0	8 914,0	8 914,0	8 914,0	100,0
	в т.ч. от собственных производств	-"	0,0	0,0	43,6	0,0	0,0	0,0	0,0	
2	Обработано, обезврежено и размещено ТКО от потребителей, в том числе:	м³	8 914,0	8 914,0	6 867,6	8 914,0	8 914,0	8 914,0	8 914,0	100,0
	от населения:	-"	6 541,0	6 541,0	4 909,6	6 541,0	6 541,0	6 541,0	6 541,0	100,0
	- городского	-"	4 891,4	4 891,4	3 075,1	4 891,4	4 891,4	4 891,4	4 891,4	100,0
	- сельского	-"	1 649,6	1 649,6	1 834,5	1 649,6	1 649,6	1 649,6	1 649,6	100,0
	от бюджетных	-"	1 055,9	1 055,9	743,8	1 055,9	1 055,9	1 055,9	1 055,9	100,0
	от прочих	-"	1 317,1	1 317,1	1 214,2	1 317,1	1 317,1	1 317,1	1 317,1	100,0
<b>II</b>	<b>Необходимая валовая выручка</b>									
1	Расходы регионального оператора по обезвреживанию, захоронению твердых коммунальных отходов	тыс. руб.	0,0	4 189,6	5 708,2	0,0	0,0	0,0	0,0	0,0
2	Собственные расходы регионального оператора, в том числе:	тыс. руб.	18 451,4	18 104,1	18 621,8	17 923,8	17 877,3	17 970,3	17 923,8	99,0
2.1	расходы на сбор и транспортирование твердых коммунальных отходов	тыс. руб.	16 304,4	15 827,5	16 460,6	15 716,5	15 670,0	15 763,1	15 716,5	99,3
2.3	расходы на заключение и обслуживание договоров с собственниками твердых коммунальных отходов и операторами по обращению с твердыми коммунальными отходами	тыс. руб.	1 598,7	1 598,7	1 662,6	1 656,2	1 656,2	1 656,2	1 656,2	103,6
2.4	расходы на приобретение и содержание контейнеров и бункеров	тыс. руб.	179,7	222,9	0,0	179,2	179,2	179,2	179,2	80,4
	расходы на приобретение и содержание контейнеров и бункеров	%	1,0	1,0	0,0	1,0	1,0	1,0	1,0	
2.5	расходы на уборку мест погрузки твердых коммунальных отходов	тыс. руб.	9,1	9,1	7,1	13,3	13,3	13,3	13,3	146,0
2.6	расходы, связанные с предоставлением банковской гарантии в обеспечение исполнения обязательств по соглашению	тыс. руб.	359,5	445,9	491,5	358,5	358,5	358,5	358,5	80,4
	расходы, связанные с предоставлением банковской гарантии в обеспечение исполнения обязательств по соглашению	%	1,9	2,0	2,0	2,0	2,0	2,0	2,0	
3	Недополученные доходы	тыс. руб.								
4	Налог на прибыль	тыс. руб.								
5	Прибыль (убыток)	тыс. руб.								
6	Необходимая валовая выручка	тыс. руб.	18 451,4	22 293,7	24 330,0	17 923,8	17 877,3	17 970,3	17 923,8	80,4
7	Тариф	руб/м³	2 069,93	2 500,97	3 542,71	2 010,74	2 005,52	2 015,96	2 010,74	80,4

**Расчет**  
среднего единого тарифа на услугу регионального оператора по обращению с твердыми коммунальными отходами  
МУП ЖКХ «Иульгинское» на территории городского округа Эгвекинот (участки Эгвекинот, Амгуэма, Конергино, Уэльскаль - зона 19)  
на 2021 год с учетом корректировки

№ п/п	Показатели	Ед. изм.	принято в тариф на 2020 год		корректировка тарифов на 2021 год		принято в тариф 2021 года с календарной разбивкой			
			с 01.07.2020	год	предлож. предпр.	предлож. Комитета	с 01.01.2021 по 30.06.2021	с 01.07.2021 по 31.12.2021	год	отклоне- ние к плану 2020 года, %
1	2	3	4	5	6	7	8	9	10	11
<b>I</b>	<b>Производственные показатели</b>									
1	Обработано, обезврежено и размещено ТКО	м³	8 035,3	8 035,3	5 719,8	8 035,3	8 035,3	8 035,3	8 035,3	100,0
	в т.ч. от собственных производств	-"-	0,0	0,0	31,6	0,0	0,0	0,0	0,0	
2	Обработано, обезврежено и размещено ТКО от потребителей, в том числе:	м³	8 035,3	8 035,3	5 688,2	8 035,3	8 035,3	8 035,3	8 035,3	100,0
	от населения:	-"-	5 872,3	5 872,3	4 015,3	5 872,3	5 872,3	5 872,3	5 872,3	100,0
	- городского	-"-	4 891,4	4 891,4	3 075,1	4 891,4	4 891,4	4 891,4	4 891,4	100,0
	- сельского	-"-	980,9	980,9	940,2	980,9	980,9	980,9	980,9	100,0
	от бюджетных	-"-	952,0	952,0	571,8	952,0	952,0	952,0	952,0	100,0
	от прочих	-"-	1 211,0	1 211,0	1 101,2	1 211,0	1 211,0	1 211,0	1 211,0	100,0
<b>II</b>	<b>Необходимая валовая выручка</b>									
1	Расходы регионального оператора по обезвреживанию, захоронению твердых коммунальных отходов	тыс. руб.	0,0	3 624,9	4 073,7	0,0	0,0	0,0	0,0	0,0
2	Собственные расходы регионального оператора, в том числе:	тыс. руб.	13 618,1	13 408,0	13 770,7	13 076,8	13 043,9	13 109,8	13 076,8	97,5
2.1	расходы на сбор и транспортирование твердых коммунальных отходов	тыс. руб.	12 086,0	11 763,9	12 234,4	11 506,6	11 473,7	11 539,6	11 506,6	97,8
2.3	расходы на заключение и обслуживание договоров с собственниками твердых коммунальных отходов и операторами по обращению с твердыми коммунальными отходами	тыс. руб.	1 124,9	1 124,9	1 169,9	1 165,4	1 165,4	1 165,4	1 165,4	103,6
2.4	расходы на приобретение и содержание контейнеров и бункеров	тыс. руб.	133,0	170,3	0,0	130,8	130,8	130,8	130,8	76,8
	расходы на приобретение и содержание контейнеров и бункеров	%	1,0	1,0	0,000	1,000	1,003	0,997	1,000	
2.5	расходы на уборку мест погрузки твердых коммунальных отходов	тыс. руб.	8,2	8,2	5,9	12,5	12,5	12,5	12,5	151,6
2.6	расходы, связанные с предоставлением банковской гарантии в обеспечение исполнения обязательств по соглашению	тыс. руб.	265,9	340,7	360,5	261,5	261,5	261,5	261,5	76,8
	расходы, связанные с предоставлением банковской гарантии в обеспечение исполнения обязательств по соглашению	%				2,0	2,005	1,995	2,000	
3	Недополученные доходы	тыс. руб.	0,0	0,0	0,0	0,0	0,0	0,0	0,0	
4	Налог на прибыль	тыс. руб.	0,0	0,0	0,0	0,0	0,0	0,0	0,0	
5	Прибыль (убыток)	тыс. руб.	0,0	0,0	0,0	0,0	0,0	0,0	0,0	
6	Необходимая валовая выручка	тыс. руб.	13 618,1	17 032,9	17 844,4	13 076,8	13 043,9	13 109,8	13 076,8	76,8
7	Тариф	руб/м³	1 694,77	2 119,75	3 137,08	1 627,42	1 623,32	1 631,52	1 627,42	76,8

**Расчет**  
**единого тарифа на услугу регионального оператора по обращению с твердыми коммунальными отходами**  
**МУП ЖКХ «Иультинское» на территории городского округа Эгвекинот - участок Эгвекинот (зона 19) на 2021 год с учетом корректировки**

№ п/п	Показатели	Ед. изм.	принято в тариф на 2020 год		корректировка тарифов на 2021 год		принято в тариф 2021 года с календарной разбивкой			
			с 30.09.2020	год	предлож. предпр.	предлож. Комитета	с 01.01.2021 по 30.06.2021	с 01.07.2021 по 31.12.2021	год	отклоне- ние к плану 2020 года, %
1	2	3	4	5	6	7	8	9	10	11
<b>I</b>	<b>Производственные показатели</b>									
1	Обработано, обезврежено и размещено ТКО	м³	6 304,8	6 304,8	4 362,6	6 304,8	6 304,8	6 304,8	6 304,8	100,0
	в т.ч. от собственных производств	-"			18,0					
2	Обработано, обезврежено и размещено ТКО от потребителей, в том числе:	м³	6 304,8	6 304,8	4 344,6	6 304,8	6 304,8	6 304,8	6 304,8	100,0
	от населения:	-"	4 891,4	4 891,4	3 075,1	4 891,4	4 891,4	4 891,4	4 891,4	100,0
	- городского	-"	4 891,4	4 891,4	3 075,1	4 891,4	4 891,4	4 891,4	4 891,4	100,0
	- сельского	-"								
	от бюджетных	-"	423,4	423,4	401,5	423,4	423,4	423,4	423,4	100,0
	от прочих	-"	990,0	990,0	868,0	990,0	990,0	990,0	990,0	100,0
<b>II</b>	<b>Необходимая валовая выручка</b>									
1	Расходы регионального оператора по обезвреживанию, захоронению твердых коммунальных отходов	тыс. руб.		2 336,4	2 780,4		0,0	0,0	0,0	0,0
2	Собственные расходы регионального оператора, в том числе:	тыс. руб.	6 952,5	6 702,6	6 881,7	6 382,7	6 382,7	6 382,7	6 382,7	95,2
2.1	расходы на сбор и транспортирование твердых коммунальных отходов	тыс. руб.	6 174,2	5 852,1	6 086,2	5 587,8	5 587,8	5 587,8	5 587,8	95,5
2.3	расходы на заключение и обслуживание договоров с собственниками твердых коммунальных отходов и операторами по обращению с твердыми коммунальными отходами	тыс. руб.	572,9	572,9	595,9	593,6	593,6	593,6	593,6	103,6
2.4	расходы на приобретение и содержание контейнеров и бункеров	тыс. руб.	66,3	90,4		63,8	63,8	63,8	63,8	70,6
	расходы на приобретение и содержание контейнеров и бункеров	%	1,0	1,0	0,0	1,0	1,0	1,0	1,0	
2.5	расходы на уборку мест погрузки твердых коммунальных отходов	тыс. руб.	6,5	6,5	4,5	9,8	9,8	9,8	9,8	151,6
2.6	расходы, связанные с предоставлением банковской гарантии в обеспечение исполнения обязательств по соглашению	тыс. руб.	132,6	180,8	195,2	127,7	127,7	127,7	127,7	70,6
	расходы, связанные с предоставлением банковской гарантии в обеспечение исполнения обязательств по соглашению	%	1,9	2,0	2,0	2,0	2,0	2,0	2,0	
3	Недополученные доходы	тыс. руб.								
4	Налог на прибыль	тыс. руб.								
5	Прибыль (убыток)	тыс. руб.								
6	Необходимая валовая выручка	тыс. руб.	6 952,5	9 039,1	9 662,1	6 382,7	6 382,7	6 382,7	6 382,7	70,6
7	Тариф	руб/м³	1 102,74	1 433,69	2 223,93	1 012,35	1 012,35	1 012,35	1 012,35	70,6



**Расчет**  
**единого тарифа на услугу регионального оператора по обращению с твердыми коммунальными отходами**  
**МУП ЖКХ «Мультинское» на территории городского округа Эгвекинот - участок Амгуэма (зона 19) на 2021 год с учетом корректировки**

№ п/п	Показатели	Ед. изм.	принято в тариф на 2020 год		корректировка тарифов на 2021 год		принято в тариф 2021 года с календарной разбивкой			
			с 30.09.2020	год	предлож. предпр.	предлож. Комитета	с 01.01.2021 по 30.06.2021	с 01.07.2021 по 31.12.2021	год	отклонение к плану 2020 года, %
1	2	3	4	5	6	7	8	9	10	11
<b>I</b>	<b>Производственные показатели</b>									
1	Обработано, обезврежено и размещено ТКО	м³	1 135,7	1 135,7	637,6	1 135,7	1 135,7	1 135,7	1 135,7	100,0
	в т.ч. от собственных производств	-			3,7					
2	Обработано, обезврежено и размещено ТКО от потребителей, в том числе:	м³	1 135,7	1 135,7	633,9	1 135,7	1 135,7	1 135,7	1 135,7	100,0
	от населения:	-	624,4	624,4	430,9	624,4	624,4	624,4	624,4	100,0
	- городского	-	0,0	0,0	0,0	0,0	0,0	0,0	0,0	
	- сельского	-	624,4	624,4	430,9	624,4	624,4	624,4	624,4	100,0
	от бюджетных	-	334,0	334,0	77,8	334,0	334,0	334,0	334,0	100,0
	от прочих	-	177,2	177,2	125,2	177,2	177,2	177,2	177,2	100,0
<b>II</b>	<b>Необходимая валовая выручка</b>									
1	Расходы регионального оператора по обезвреживанию, захоронению твердых коммунальных отходов	тыс. руб.		937,3	765,9	0,0	0,0	0,0	0,0	0,0
2	Собственные расходы регионального оператора, в том числе:	тыс. руб.	3 517,0	3 545,9	3 636,3	3 512,7	3 512,7	3 512,7	3 512,7	99,1
2.1	расходы на сбор и транспортирование твердых коммунальных отходов	тыс. руб.	3 118,6	3 118,6	3 243,3	3 103,3	3 103,3	3 103,3	3 103,3	99,5
2.3	расходы на заключение и обслуживание договоров с собственниками твердых коммунальных отходов и операторами по обращению с твердыми коммунальными отходами	тыс. руб.	291,7	291,7	303,4	302,2	302,2	302,2	302,2	103,6
2.4	расходы на приобретение и содержание контейнеров и бункеров	тыс. руб.	35,2	44,8		35,1	35,1	35,1	35,1	78,4
	расходы на приобретение и содержание контейнеров и бункеров	%	1,0	1,0	0,0	1,0	1,0	1,0	1,0	
2.5	расходы на уборку мест погрузки твердых коммунальных отходов	тыс. руб.	1,2	1,2	0,7	1,8	1,8	1,8	1,8	151,6
2.6	расходы, связанные с предоставлением банковской гарантии в обеспечение исполнения обязательств по соглашению	тыс. руб.	70,3	89,7	88,9	70,3	70,3	70,3	70,3	78,4
	расходы, связанные с предоставлением банковской гарантии в обеспечение исполнения обязательств по соглашению	%	2,0	2,0	2,0	2,0	2,0	2,0	2,0	
3	Недополученные доходы	тыс. руб.								
4	Налог на прибыль	тыс. руб.								
5	Прибыль (убыток)	тыс. руб.								
6	Необходимая валовая выручка	тыс. руб.	3 517,0	4 483,3	4 402,2	3 512,7	3 512,7	3 512,7	3 512,7	78,4
7	Тариф	руб/м³	3 096,70	3 947,54	6 944,44	3 092,92	3 092,92	3 092,92	3 092,92	78,4

**Расчет**  
**единого тарифа на услугу регионального оператора по обращению с твердыми коммунальными отходами**  
**МУП ЖКХ «Иультинское» на территории городского округа Эгвекинот - участок Конергино (зона 19) на 2021 год с учетом корректировки**

№ п/п	Показатели	Ед. изм.	принято в тариф на 2020 год		корректировка тарифов на 2021 год		принято в тариф 2021 года с календарной разбивкой			
			с 30.09.2020	год	предлож. предпр.	предлож. Комитета	с 01.01.2021 по 30.06.2021	с 01.07.2021 по 31.12.2021	год	отклонение к плану 2020 года, %
1	2	3	4	5	6	7	8	9	10	11
<b>I</b>	<b>Производственные показатели</b>									
1	Обработано, обезврежено и размещено ТКО в т.ч. от собственных производств	м³ -"	319,0	319,0	453,5 5,1	319,0	319,0	319,0	319,0	100,0
2	Обработано, обезврежено и размещено ТКО от потребителей, в том числе:	м³	319,0	319,0	448,4	319,0	319,0	319,0	319,0	100,0
	от населения:	-"	141,5	141,5	324,0	141,5	141,5	141,5	141,5	100,0
	- городского	-"	0,0	0,0	0,0	0,0	0,0	0,0	0,0	
	- сельского	-"	141,5	141,5	324,0	141,5	141,5	141,5	141,5	100,0
	от бюджетных	-"	141,5	141,5	61,8	141,5	141,5	141,5	141,5	100,0
	от прочих	-"	35,9	35,9	62,6	35,9	35,9	35,9	35,9	100,0
<b>II</b>	<b>Необходимая валовая выручка</b>									
1	Расходы регионального оператора по обезвреживанию, захоронению твердых коммунальных отходов	тыс. руб.		179,5	312,2	0,0	0,0	0,0	0,0	0,0
2	Собственные расходы регионального оператора, в том числе:	тыс. руб.	1 391,1	1 396,7	1 438,9	1 403,6	1 391,1	1 416,1	1 403,6	100,5
2.1	расходы на сбор и транспортирование твердых коммунальных отходов	тыс. руб.	1 233,7	1 233,7	1 283,1	1 241,5	1 229,1	1 254,0	1 241,5	100,6
2.3	расходы на заключение и обслуживание договоров с собственниками твердых коммунальных отходов и операторами по обращению с твердыми коммунальными отходами	тыс. руб.	115,3	115,3	119,9	119,5	119,5	119,5	119,5	103,6
2.4	расходы на приобретение и содержание контейнеров и бункеров	тыс. руб.	13,9	15,8		14,0	14,0	14,0	14,0	89,0
	расходы на приобретение и содержание контейнеров и бункеров	%	1,0	1,0	0,0	1,0	1,0	1,0	1,0	
2.5	расходы на уборку мест погрузки твердых коммунальных отходов	тыс. руб.	0,3	0,3	0,5	0,5	0,5	0,5	0,5	151,6
2.6	расходы, связанные с предоставлением банковской гарантии в обеспечение исполнения обязательств по соглашению	тыс. руб.	27,8	31,5	35,4	28,1	28,1	28,1	28,1	89,0
	расходы, связанные с предоставлением банковской гарантии в обеспечение исполнения обязательств по соглашению	%	2,0	2,0	2,0	2,0	2,0	2,0	2,0	
3	Недополученные доходы	тыс. руб.								
4	Налог на прибыль	тыс. руб.								
5	Прибыль (убыток)	тыс. руб.								
6	Необходимая валовая выручка	тыс. руб.	1 391,1	1 576,2	1 751,0	1 403,6	1 391,1	1 416,1	1 403,6	89,0
7	Тариф	руб/м³	4 361,56	4 941,82	3 905,32	4 400,64	4 361,56	4 439,74	4 400,64	89,0

**Расчет**  
**единого тарифа на услугу регионального оператора по обращению с твердыми коммунальными отходами**  
**МУП ЖКХ «Иультинское» на территории городского округа Эгвекинот - участок Уэлькаль (зона 19) на 2021 год с учетом корректировки**

№ п/п	Показатели	Ед. изм.	принято в тариф на 2020 год		корректировка тарифов на 2021 год		принято в тариф 2021 года с календарной разбивкой			
			с 30.09.2020	год	предлож. предпр.	предлож. Комитета	с 01.01.2021 по 30.06.2021	с 01.07.2021 по 31.12.2021	год	отклонение к плану 2020 года, %
1	2	3	4	5	6	7	8	9	10	11
<b>I</b>	<b>Производственные показатели</b>									
1	Обработано, обезврежено и размещено ТКО в т.ч. от собственных производств	м³	275,9	275,9	266,1	275,9	275,9	275,9	275,9	100,0
		-"			4,8					
2	Обработано, обезврежено и размещено ТКО от потребителей, в том числе:	м³	275,9	275,9	261,3	275,9	275,9	275,9	275,9	100,0
	от населения:	-"	214,9	214,9	185,2	214,9	214,9	214,9	214,9	100,0
	- городского	-"				0,0	0,0	0,0	0,0	
	- сельского	-"	214,9	214,9	185,2	214,9	214,9	214,9	214,9	100,0
	от бюджетных	-"	53,0	53,0	30,6	53,0	53,0	53,0	53,0	100,0
	от прочих	-"	7,9	7,9	45,5	7,9	7,9	7,9	7,9	100,0
<b>II</b>	<b>Необходимая валовая выручка</b>									
1	Расходы регионального оператора по обезвреживанию, захоронению твердых коммунальных отходов	тыс. руб.		171,6	215,3	0,0	0,0	0,0	0,0	0,0
2	Собственные расходы регионального оператора, в том числе:	тыс. руб.	1 757,4	1 762,7	1 813,9	1 777,9	1 757,4	1 798,4	1 777,9	100,9
2.1	расходы на сбор и транспортирование твердых коммунальных отходов	тыс. руб.	1 559,5	1 559,5	1 621,9	1 574,0	1 553,5	1 594,5	1 574,0	100,9
2.3	расходы на заключение и обслуживание договоров с собственниками твердых коммунальных отходов и операторами по обращению с твердыми коммунальными отходами	тыс. руб.	144,9	144,9	150,7	150,2	150,2	150,2	150,2	103,6
2.4	расходы на приобретение и содержание контейнеров и бункеров	тыс. руб.	17,6	19,3		17,8	17,8	17,8	17,8	91,9
	расходы на приобретение и содержание контейнеров и бункеров	%	1,000	1,000	0,000	1,000	1,012	0,989	1,000	
2.5	расходы на уборку мест погрузки твердых коммунальных отходов	тыс. руб.	0,3	0,3	0,3	0,4	0,4	0,4	0,4	151,6
2.6	расходы, связанные с предоставлением банковской гарантии в обеспечение исполнения обязательств по соглашению	тыс. руб.	35,1	38,7	41,0	35,6	35,6	35,6	35,6	91,9
	расходы, связанные с предоставлением банковской гарантии в обеспечение исполнения обязательств по соглашению	%	2,0	2,0	2,0	2,0	2,023	1,977	2,000	
3	Недополученные доходы	тыс. руб.								
4	Налог на прибыль	тыс. руб.								
5	Прибыль (убыток)	тыс. руб.								
6	Необходимая валовая выручка	тыс. руб.	1 757,4	1 934,3	2 029,1	1 777,9	1 757,4	1 798,4	1 777,9	91,9
7	Тариф	руб/м³	6 370,83	7 011,96	7 764,18	6 445,07	6 370,83	6 519,31	6 445,07	91,9

**Расчет**  
**единого тарифа на услугу регионального оператора по обращению с твердыми коммунальными отходами**  
**МУП ЖКХ «Иультинское» на территории городского округа Эгвекинот - участок Ванкарем (зона 20) на 2021 год с учетом корректировки**

№ п/п	Показатели	Ед. изм.	принято в тариф на 2020 год		корректировка тарифов на 2021 год		принято в тариф 2021 года с календарной разбивкой			
			с 30.09.2020	год	предлож. предпр.	предлож. Комитета	с 01.01.2021 по 30.06.2021	с 01.07.2021 по 31.12.2021	год	отклонение к плану 2020 года, %
1	2	3	4	5	6	7	8	9	10	11
<b>I</b>	<b>Производственные показатели</b>									
1	Обработано, обезврежено и размещено ТКО в т.ч. от собственных производств	м³ "-"	21,4	21,4	211,2 1,6	21,4	21,4	21,4	21,4	100,0
2	Обработано, обезврежено и размещено ТКО от потребителей, в том числе:	м³	21,4	21,4	209,5	21,4	21,4	21,4	21,4	100,0
	от населения:	"-	14,8	14,8	166,4	14,8	14,8	14,8	14,8	100,0
	- городского	"-	0,0	0,0		0,0	0,0	0,0	0,0	
	- сельского	"-	14,8	14,8	166,4	14,8	14,8	14,8	14,8	100,0
	от бюджетных	"-	5,4	5,4	41,5	5,4	5,4	5,4	5,4	100,0
	от прочих	"-	1,2	1,2	1,7	1,2	1,2	1,2	1,2	100,0
<b>II</b>	<b>Необходимая валовая выручка</b>									
1	Расходы регионального оператора по обезвреживанию, захоронению твердых коммунальных отходов	тыс. руб.		69,4	655,2					0,0
2	Собственные расходы регионального оператора, в том числе:	тыс. руб.	219,8	221,9	240,0	227,7	219,8	235,6	227,7	102,6
2.1	расходы на сбор и транспортирование твердых коммунальных отходов	тыс. руб.	193,0	193,0	200,8	200,0	192,1	207,9	200,0	103,6
2.3	расходы на заключение и обслуживание договоров с собственниками твердых коммунальных отходов и операторами по обращению с твердыми коммунальными отходами	тыс. руб.	20,1	20,1	20,9	20,8	20,8	20,8	20,8	103,6
2.4	расходы на приобретение и содержание контейнеров и бункеров	тыс. руб.	2,2	2,9		2,3	2,3	2,3	2,3	78,2
	расходы на приобретение и содержание контейнеров и бункеров	%	1,0	1,0	0,0	1,0	1,0	1,0	1,0	
2.5	расходы на уборку мест погрузки твердых коммунальных отходов	тыс. руб.	0,0	0,0	0,2	0,0	0,0	0,0	0,0	151,6
2.6	расходы, связанные с предоставлением банковской гарантии в обеспечение исполнения обязательств по соглашению	тыс. руб.	4,4	5,8	18,1	4,6	4,6	4,6	4,6	78,2
	расходы, связанные с предоставлением банковской гарантии в обеспечение исполнения обязательств по соглашению	%	2,0	2,0	2,0	2,0	2,1	1,9	2,0	
3	Недополученные доходы	тыс. руб.								
4	Налог на прибыль	тыс. руб.								
5	Прибыль (убыток)	тыс. руб.								
6	Необходимая валовая выручка	тыс. руб.	219,8	291,3	895,2	227,7	219,8	235,6	227,7	78,2
7	Тариф	руб/м³	10 269,07	13 613,41	4 272,44	10 639,27	10 269,07	11 009,36	10 639,27	78,2

**Расчет**  
**единого тарифа на услугу регионального оператора по обращению с твердыми коммунальными отходами**  
**МУП ЖКХ «Иультинское» на территории городского округа Эгвекинот - участок Нутэпэльмен (зона 21) на 2021 год с учетом корректировки**

№ п/п	Показатели	Ед. изм.	принято в тариф на 2020 год		корректировка тарифов на 2021 год		принято в тариф 2021 года с календарной разбивкой			
			с 30.09.2020	год	предлож. предпр.	предлож. Комитета	с 01.01.2021 по 30.06.2021	с 01.07.2021 по 31.12.2021	год	отклонение к плану 2020 года, %
1	2	3	4	5	6	7	8	9	10	11
<b>I</b>	<b>Производственные показатели</b>									
1	Обработано, обезврежено и размещено ТКО в т.ч. от собственных производств	м³ "-"	9,6	9,6	196,7	9,6	9,6	9,6	9,6	100,0
2	Обработано, обезврежено и размещено ТКО от потребителей, в том числе:	м³	9,6	9,6	195,2	9,6	9,6	9,6	9,6	100,0
	от населения:	"-"	8,0	8,0	146,7	8,0	8,0	8,0	8,0	100,0
	- городского	"-"				0,0	0,0	0,0	0,0	
	- сельского	"-"	8,0	8,0	146,7	8,0	8,0	8,0	8,0	100,0
	от бюджетных	"-"	1,6	1,6	41,9	1,6	1,6	1,6	1,6	100,0
	от прочих	"-"	0,0	0,0	6,6	0,0	0,0	0,0	0,0	0,0
<b>II</b>	<b>Необходимая валовая выручка</b>									
1	Расходы регионального оператора по обезвреживанию, захоронению твердых коммунальных отходов	тыс. руб.		26,4	389,8					0,0
2	Собственные расходы регионального оператора, в том числе:	тыс. руб.	35,0	35,8	44,2	36,2	35,0	37,5	36,2	101,2
2.1	расходы на сбор и транспортирование твердых коммунальных отходов	тыс. руб.	30,6	30,6	31,8	31,7	30,4	33,0	31,7	103,6
2.3	расходы на заключение и обслуживание договоров с собственниками твердых коммунальных отходов и операторами по обращению с твердыми коммунальными отходами	тыс. руб.	3,3	3,3	3,4	3,4	3,4	3,4	3,4	103,6
2.4	расходы на приобретение и содержание контейнеров и бункеров	тыс. руб.	0,3	0,6		0,4	0,4	0,4	0,4	58,3
	расходы на приобретение и содержание контейнеров и бункеров	%	1,0	1,0	0,0	1,0	1,0	1,0	1,0	
2.5	расходы на уборку мест погрузки твердых коммунальных отходов	тыс. руб.	0,0	0,0	0,2	0,0	0,0	0,0	0,0	151,6
2.6	расходы, связанные с предоставлением банковской гарантии в обеспечение исполнения обязательств по соглашению	тыс. руб.	0,7	1,2	8,8	0,7	0,7	0,7	0,7	58,3
	расходы, связанные с предоставлением банковской гарантии в обеспечение исполнения обязательств по соглашению	%	2,0	2,0	2,0	2,0	2,1	1,9	2,0	
3	Недополученные доходы	тыс. руб.								
4	Налог на прибыль	тыс. руб.								
5	Прибыль (убыток)	тыс. руб.								
6	Необходимая валовая выручка	тыс. руб.	35,0	62,2	434,0	36,2	35,0	37,5	36,2	58,3
7	Тариф	руб/м³	3 640,68	6 475,68	2 223,37	3 772,25	3 640,68	3 903,50	3 772,25	58,3

**Расчет**  
**единого тарифа на услугу регионального оператора по обращению с твердыми коммунальными отходами**  
**МУП ЖКХ «Иульгинское» на территории городского округа Эгвекинот - участок Мыс Шмидта-Рыркайпий (зона 22) на 2021 год с учетом корректировок**

№ п/п	Показатели	Ед. изм.	принято в тариф на 2020 год		корректировка тарифов на 2021 год		проект в тариф 2021 года с календарной разбивкой			
			с 30.09.2020	год	предлож. предпр.	предлож. Комитета	с 01.01.2021 по 30.06.2021	с 01.07.2021 по 31.12.2021	год	отклонение к плану 2020 года, %
1	2	3	4	5	6	7	8	9	10	11
<b>I</b>	<b>Производственные показатели</b>									
1	Обработано, обезврежено и размещено ТКО	м³	847,7	847,7	783,6	847,7	847,7	847,7	847,7	100,0
	в т.ч. от собственных производств	-"			8,9					
2	Обработано, обезврежено и размещено ТКО от потребителей, в том числе:	м³	847,7	847,7	774,7	847,7	847,7	847,7	847,7	100,0
	от населения:	-"	645,9	645,9	581,2	645,9	645,9	645,9	645,9	100,0
	- городского	-"				0,0	0,0	0,0	0,0	
	- сельского	-"	645,9	645,9	581,2	645,9	645,9	645,9	645,9	100,0
	от бюджетных	-"	96,9	96,9	88,6	96,9	96,9	96,9	96,9	100,0
	от прочих	-"	104,9	104,9	104,8	104,9	104,9	104,9	104,9	100,0
<b>II</b>	<b>Необходимая валовая выручка</b>									
1	Расходы регионального оператора по обезвреживанию, захоронению твердых коммунальных отходов	тыс. руб.		469,0	589,5					0,0
2	Собственные расходы регионального оператора, в том числе:	тыс. руб.	4 578,6	4 438,4	4 566,9	4 583,1	4 578,6	4 587,5	4 583,1	103,3
2.1	расходы на сбор и транспортирование твердых коммунальных отходов	тыс. руб.	3 994,7	3 839,9	3 993,5	3 978,2	3 973,8	3 982,6	3 978,2	103,6
2.3	расходы на заключение и обслуживание договоров с собственниками твердых коммунальных отходов и операторами по обращению с твердыми коммунальными отходами	тыс. руб.	450,4	450,4	468,4	466,6	466,6	466,6	466,6	103,6
2.4	расходы на приобретение и содержание контейнеров и бункеров	тыс. руб.	44,2	49,1		45,8	45,8	45,8	45,8	93,4
	расходы на приобретение и содержание контейнеров и бункеров	%	1,0	1,0	0,0	1,0	1,0	1,0	1,0	
2.5	расходы на уборку мест погрузки твердых коммунальных отходов	тыс. руб.	0,9	0,9	0,8	0,8	0,8	0,8	0,8	92,4
2.6	расходы, связанные с предоставлением банковской гарантии в обеспечение исполнения обязательств по соглашению	тыс. руб.	88,5	98,1	104,2	91,7	91,7	91,7	91,7	93,4
	расходы, связанные с предоставлением банковской гарантии в обеспечение исполнения обязательств по соглашению	%	1,9	2,0	2,0	2,0	2,0	2,0	2,0	
3	Недополученные доходы	тыс. руб.								
4	Налог на прибыль	тыс. руб.								
5	Прибыль (убыток)	тыс. руб.								
6	Необходимая валовая выручка	тыс. руб.	4 578,6	4 907,4	5 156,4	4 583,1	4 578,6	4 587,5	4 583,1	93,4
7	Тариф	руб/м³	5 401,09	5 788,85	6 656,41	5 406,28	5 401,09	5 411,49	5 406,28	93,4

**Расчет**  
**среднего единого тарифа на услугу регионального оператора по обращению с твердыми коммунальными отходами**  
**МУП «Айсберг» на территории Чукотского муниципального района (зоны 23-24) на 2021 год с учетом корректировки**

№ п/п	Показатели	Ед. изм.	принято в тариф на 2020 год		корректировка тарифов на 2021 год		принято в тариф 2021 года с календарной разбивкой			
			с 30.09.2020	год	предлож. предпр.	предлож. Комитета	с 01.01.2021 по 30.06.2021	с 01.07.2021 по 31.12.2021	год	отклонение к плану 2020 года, %
1	2	3	4	5	6	7	8	9	10	11
<b>I</b>	<b>Производственные показатели</b>									
1	Обработано, обезврежено и размещено ТКО в т.ч. от собственных производств	м³ -"	5 809,5	5 809,5	5 809,5	5 809,5	5 809,5	5 809,5	5 809,5	100,0
2	Обработано, обезврежено и размещено ТКО от потребителей, в том числе:	м³	5 809,5	5 809,5	5 809,5	5 809,5	5 809,5	5 809,5	5 809,5	100,0
	от населения:	-"	4 836,6	4 836,6	4 836,6	4 836,6	4 836,6	4 836,6	4 836,6	100,0
	- городского	-"	0,0	0,0	0,0	0,0	0,0	0,0	0,0	0,0
	- сельского	-"	4 836,6	4 836,6	4 836,6	4 836,6	4 836,6	4 836,6	4 836,6	100,0
	от бюджетных	-"	362,8	362,8	362,8	362,8	362,8	362,8	362,8	100,0
	от прочих	-"	610,1	610,1	610,1	610,1	610,1	610,1	610,1	100,0
<b>II</b>	<b>Необходимая валовая выручка</b>									
1	Расходы регионального оператора по обезвреживанию, захоронению твердых коммунальных отходов	тыс. руб.	0,0	3 663,9	1 333,1	0,0	0,0	0,0	0,0	0,0
2	Собственные расходы регионального оператора, в том числе:	тыс. руб.	10 435,4	10 542,0	18 308,6	10 522,0	10 389,2	10 654,9	10 522,0	99,8
2.1	расходы на сбор и транспортирование твердых коммунальных отходов	тыс. руб.	9 673,1	9 673,1	17 858,6	9 744,9	9 612,1	9 877,8	9 744,9	100,7
2.3	расходы на заключение и обслуживание договоров с собственниками твердых коммунальных отходов и операторами по обращению с твердыми коммунальными отходами	тыс. руб.	436,7	436,7	450,0	452,4	452,4	452,4	452,4	103,6
2.4	расходы на приобретение и содержание контейнеров и бункеров	тыс. руб.	104,3	142,1	0,0	105,2	105,2	105,2	105,2	74,1
	расходы на приобретение и содержание контейнеров и бункеров	%	1,0	1,0	0,0	1,0	1,0	1,0	1,0	
2.5	расходы на уборку мест погрузки твердых коммунальных отходов	тыс. руб.	6,0	6,0	0,0	9,0	9,0	9,0	9,0	151,6
2.6	расходы, связанные с предоставлением банковской гарантии в обеспечение исполнения обязательств по соглашению	тыс. руб.	215,4	284,1	0,0	210,4	210,4	210,4	210,4	74,1
	расходы, связанные с предоставлением банковской гарантии в обеспечение исполнения обязательств по соглашению	%	2,1	2,0	0,0	2,0	2,0	2,0	2,0	
3	Недополученные доходы	тыс. руб.								
4	Налог на прибыль	тыс. руб.								
5	Прибыль (убыток)	тыс. руб.								
6	Необходимая валовая выручка	тыс. руб.	10 435,4	14 205,9	19 641,8	10 522,0	10 389,19	10 654,9	10 522,0	74,1
7	Тариф	руб/м³	1 796,27	2 445,29	3 380,97	1 811,18	1 788,31	1 834,05	1 811,18	74,1

**Расчет**  
**среднего единого тарифа на услугу регионального оператора по обращению с твердыми коммунальными отходами**  
**МУП «Айсберг» на территории Чукотского муниципального района (участки с.Лаврентия, с.Лорино- зона 23) на 2021 год с учетом корректировок**

№ п/п	Показатели	Ед. изм.	принято в тариф на 2020 год		корректировка тарифов на 2021 год		принято в тариф 2021 года с календарной разбивкой			
			с 30.09.2020	год	предлож. предпр.	предлож. Комитета	с 01.01.2021 по 30.06.2021	с 01.07.2021 по 31.12.2021	год	отклонение к плану 2020 года, %
1	2	3	4	5	6	7	8	9	10	11
<b>I</b>	<b>Производственные показатели</b>									
1	Обработано, обезврежено и размещено ТКО в т.ч. от собственных производств	м³ -"	3 377,6	3 377,6	3 377,6	3 377,6	3 377,6	3 377,6	3 377,6	100,0
2	Обработано, обезврежено и размещено ТКО от потребителей, в том числе:	м³	3 377,6	3 377,6	3 377,6	3 377,6	3 377,6	3 377,6	3 377,6	100,0
	от населения:	-"	2 648,2	2 648,2	2 648,2	2 648,2	2 648,2	2 648,2	2 648,2	100,0
	- городского	-"	0,0	0,0	0,0	0,0	0,0	0,0	0,0	0,0
	- сельского	-"	2 648,2	2 648,2	2 648,2	2 648,2	2 648,2	2 648,2	2 648,2	100,0
	от бюджетных	-"	255,2	255,2	255,2	255,2	255,2	255,2	255,2	100,0
	от прочих	-"	474,2	474,2	474,2	474,2	474,2	474,2	474,2	100,0
<b>II</b>	<b>Необходимая валовая выручка</b>									
1	Расходы регионального оператора по обезвреживанию, захоронению твердых коммунальных отходов	тыс. руб.	0,0	2 042,5	0,0	0,0	0,0	0,0	0,0	0,0
2	Собственные расходы регионального оператора, в том числе:	тыс. руб.	6 084,8	6 143,8	9 994,6	6 071,7	6 038,5	6 104,9	6 071,7	98,8
2.1	расходы на сбор и транспортирование твердых коммунальных отходов	тыс. руб.	5 676,4	5 676,4	9 764,6	5 658,1	5 624,9	5 691,3	5 658,1	99,7
2.3	расходы на заключение и обслуживание договоров с собственниками твердых коммунальных отходов и операторами по обращению с твердыми коммунальными отходами	тыс. руб.	218,4	218,4	230,0	226,2	226,2	226,2	226,2	103,6
2.4	расходы на приобретение и содержание контейнеров и бункеров	тыс. руб.	60,8	81,9	0,0	60,7	60,7	60,7	60,7	74,2
	расходы на приобретение и содержание контейнеров и бункеров	%	1,0	1,0	0,0	1,0	1,0	1,0	1,0	
2.5	расходы на уборку мест погрузки твердых коммунальных отходов	тыс. руб.	3,5	3,5	0,0	5,2	5,2	5,2	5,2	151,6
2.6	расходы, связанные с предоставлением банковской гарантии в обеспечение исполнения обязательств по соглашению	тыс. руб.	125,8	163,7	0,0	121,4	121,4	121,4	121,4	74,2
	расходы, связанные с предоставлением банковской гарантии в обеспечение исполнения обязательств по соглашению	%	2,1	2,0	0,0	2,0	2,0	2,0	2,0	
3	Недополученные доходы	тыс. руб.	0,0	0,0	0,0	0,0	0,0	0,0	0,0	0,0
4	Налог на прибыль	тыс. руб.								
5	Прибыль (убыток)	тыс. руб.								
6	Необходимая валовая выручка	тыс. руб.	6 084,8	8186,3	9 994,6	6 071,7	6 038,5	6 104,9	6 071,7	74,2
7	Тариф	руб/м³	1 801,50	2 423,68	2 959,05	1 797,63	1 787,81	1 807,45	1 797,63	74,2



**Расчет**  
**единого тарифа на услугу регионального оператора по обращению с твердыми коммунальными отходами**  
**МУП «Айсберг» на территории Чукотского муниципального района - участок с.Лаврентия (зона 23) на 2021 год с учетом корректировки**

№ п/п	Показатели	Ед. изм.	принято в тариф на 2020 год		корректировка тарифов на 2021 год		принято в тариф 2021 года с календарной разбивкой			отклоне-ние к плану 2020 года, %
			с 30.09.2020	год	предлож. предпр.	предлож. Комитета	с 01.01.2021 по 30.06.2021	с 01.07.2021 по 31.12.2021	год	
1	2	3	4	5	6	7	8	9	10	11
<b>I</b>	<b>Производственные показатели</b>									
1	Обработано, обезврежено и размещено ТКО в т.ч. от собственных производств	м³	1 926,0	1 926,0	1 926,0	1 926,0	1 926,0	1 926,0	1 926,0	100,0
2	Обработано, обезврежено и размещено ТКО от потребителей, в том числе:	м³	1 926,0	1 926,0	1 926,0	1 926,0	1 926,0	1 926,0	1 926,0	100,0
	от населения:	-	1 379,2	1 379,2	1 379,2	1 379,2	1 379,2	1 379,2	1 379,2	100,0
	- городского	-								
	- сельского	-	1 379,2	1 379,2	1 379,2	1 379,2	1 379,2	1 379,2	1 379,2	100,0
	от бюджетных	-	166,7	166,7	166,7	166,7	166,7	166,7	166,7	100,0
	от прочих	-	380,1	380,1	380,1	380,1	380,1	380,1	380,1	100,0
<b>II</b>	<b>Необходимая валовая выручка</b>									
1	Расходы регионального оператора по обезвреживанию, захоронению твердых коммунальных отходов	тыс. руб.		1 043,1		0,0	0,0	0,0	0,0	0,0
2	Собственные расходы регионального оператора, в том числе:	тыс. руб.	3 090,7	3 120,9	5 037,5	3 044,5	3 044,5	3 044,5	3 044,5	97,6
2.1	расходы на сбор и транспортирование твердых коммунальных отходов	тыс. руб.	2 884,8	2 884,8	4 922,5	2 837,0	2 837,0	2 837,0	2 837,0	98,3
2.3	расходы на заключение и обслуживание договоров с собственниками твердых коммунальных отходов и операторами по обращению с твердыми коммунальными отходами	тыс. руб.	109,2	109,2	115,0	113,1	113,1	113,1	113,1	103,6
2.4	расходы на приобретение и содержание контейнеров и бункеров	тыс. руб.	30,9	41,6		30,4	30,4	30,4	30,4	73,1
	расходы на приобретение и содержание контейнеров и бункеров	%	1,0	1,0		1,0	1,0	1,0	1,0	
2.5	расходы на уборку мест погрузки твердых коммунальных отходов	тыс. руб.	2,0	2,0		3,0	3,0	3,0	3,0	151,6
2.6	расходы, связанные с предоставлением банковской гарантии в обеспечение исполнения обязательств по соглашению	тыс. руб.	63,9	83,3		60,9	60,9	60,9	60,9	73,1
	расходы, связанные с предоставлением банковской гарантии в обеспечение исполнения обязательств по соглашению	%	2,1	2,0		2,0	2,0	2,0	2,0	
3	Недополученные доходы	тыс. руб.								
4	Налог на прибыль	тыс. руб.								
5	Прибыль (убыток)									
6	Необходимая валовая выручка		3 090,7	4 164,0	5 037,5	3 044,5	3 044,49	3 044,5	3 044,5	73,1
7	Тариф	руб/м³	1 604,76	2 162,02	2 615,54	1 580,75	1 580,75	1 580,75	1 580,75	73,1

**Расчет**  
**единого тарифа на услугу регионального оператора по обращению с твердыми коммунальными отходами**  
**МУП «Айсберг» на территории Чукотского муниципального района - участок с.Лорино (зона 23) на 2021 год с учетом корректировки**

№ п/п	Показатели	Ед. изм.	принято в тариф на 2020 год		корректировка тарифов на 2021 год		принято в тариф 2021 года с календарной разбивкой			
			с 30.09.2020	год	предлож. предпр.	предлож. Комитета	с 01.01.2021 по 30.06.2021	с 01.07.2021 по 31.12.2021	год	отклонение к плану 2020 года, %
1	2	3	4	5	6	7	8	9	10	11
<b>I</b>	<b>Производственные показатели</b>									
1	Обработано, обезврежено и размещено ТКО	м³	1 451,7	1 451,7	1 451,7	1 451,7	1 451,7	1 451,7	1 451,7	100,0
	в т.ч. от собственных производств	-"								
2	Обработано, обезврежено и размещено ТКО от потребителей, в том числе:	м³	1 451,7	1 451,7	1 451,7	1 451,7	1 451,7	1 451,7	1 451,7	100,0
	от населения:	-"	1 269,0	1 269,0	1 269,0	1 269,0	1 269,0	1 269,0	1 269,0	100,0
	- городского	-"								
	- сельского	-"	1 269,0	1 269,0	1 269,0	1 269,0	1 269,0	1 269,0	1 269,0	100,0
	от бюджетных	-"	88,5	88,5	88,5	88,5	88,5	88,5	88,5	100,0
	от прочих	-"	94,1	94,1	94,1	94,1	94,1	94,1	94,1	100,0
<b>II</b>	<b>Необходимая валовая выручка</b>									
1	Расходы регионального оператора по обезвреживанию, захоронению твердых коммунальных отходов	тыс. руб.		999,3		0,0	0,0	0,0	0,0	0,0
2	Собственные расходы регионального оператора, в том числе:	тыс. руб.	2 994,1	3 022,9	4 957,1	3 027,2	2 994,1	3 060,4	3 027,2	100,1
2.1	расходы на сбор и транспортирование твердых коммунальных отходов	тыс. руб.	2 791,6	2 791,6	4 842,1	2 821,1	2 787,9	2 854,2	2 821,1	101,1
2.3	расходы на заключение и обслуживание договоров с собственниками твердых коммунальных отходов и операторами по обращению с твердыми коммунальными отходами	тыс. руб.	109,2	109,2	115,0	113,1	113,1	113,1	113,1	103,6
2.4	расходы на приобретение и содержание контейнеров и бункеров	тыс. руб.	29,9	40,2		30,3	30,3	30,3	30,3	75,3
	расходы на приобретение и содержание контейнеров и бункеров	%	1,0	1,0		1,0	1,0	1,0	1,0	
2.5	расходы на уборку мест погрузки твердых коммунальных отходов	тыс. руб.	1,5	1,5		2,3	2,3	2,3	2,3	151,6
2.6	расходы, связанные с предоставлением банковской гарантии в обеспечение исполнения обязательств по соглашению	тыс. руб.	61,9	80,4		60,5	60,5	60,5	60,5	75,3
	расходы, связанные с предоставлением банковской гарантии в обеспечение исполнения обязательств по соглашению	%	2,1	2,0		2,0	2,0	2,0	2,0	
3	Недополученные доходы	тыс. руб.								
4	Налог на прибыль	тыс. руб.								
5	Прибыль (убыток)									
6	Необходимая валовая выручка		2 994,1	4 022,3	4 957,1	3 027,2	2 994,06	3 060,4	3 027,2	75,3
7	Тариф	руб/м³	2 062,52	2 770,83	3 414,81	2 085,38	2 062,52	2 108,24	2 085,38	75,3

**Расчет**  
**среднего единого тарифа на услугу регионального оператора по обращению с твердыми коммунальными отходами**  
**МУП «Айсберг» на территории Чукотского муниципального района (участки с.Инчоун, с.Нешкан, с.Уэлен, с.Энурмино - зона 24)**  
**на 2021 год с учетом корректировки**

№ п/п	Показатели	Ед. изм.	принято в тариф на 2020 год		корректировка тарифов на 2021 год		принято в тариф 2021 года с календарной разбивкой			отклоне-ние к плану 2020 года, %
			с 30.09.2020	год	предлож. предпр.	предлож. Комитета	с 01.01.2021 по 30.06.2021	с 01.07.2021 по 31.12.2021	год	
1	2	3	4	5	6	7	8	9	10	11
<b>I</b>	<b>Производственные показатели</b>									
1	Обработано, обезврежено и размещено ТКО	м³	2 431,9	2 431,9	2 431,9	2 431,9	2 431,9	2 431,9	2 431,9	100,0
	в т.ч. от собственных производств	-"								
2	Обработано, обезврежено и размещено ТКО от потребителей, в том числе:	м³	2 431,9	2 431,9	2 431,9	2 431,9	2 431,9	2 431,9	2 431,9	100,0
	от населения:	-"	2 188,4	2 188,4	2 188,4	2 188,4	2 188,4	2 188,4	2 188,4	100,0
	- городского	-"	0,0	0,0	0,0	0,0	0,0	0,0	0,0	0,0
	- сельского	-"	2 188,4	2 188,4	2 188,4	2 188,4	2 188,4	2 188,4	2 188,4	100,0
	от бюджетных	-"	107,6	107,6	107,6	107,6	107,6	107,6	107,6	100,0
	от прочих	-"	135,9	135,9	135,9	135,9	135,9	135,9	135,9	100,0
<b>II</b>	<b>Необходимая валовая выручка</b>									
1	Расходы регионального оператора по обезвреживанию, захоронению твердых коммунальных отходов	тыс. руб.	0,0	1 621,5	1 333,1	0,0	0,0	0,0	0,0	0,0
2	Собственные расходы регионального оператора, в том числе:	тыс. руб.	4 350,6	4 398,2	8 314,1	4 450,3	4 350,6	4 550,0	4 450,3	101,2
2.1	расходы на сбор и транспортирование твердых коммунальных отходов	тыс. руб.	3 996,7	3 996,7	8 094,1	4 086,8	3 987,1	4 186,5	4 086,8	102,3
2.3	расходы на заключение и обслуживание договоров с собственниками твердых коммунальных отходов и операторами по обращению с твердыми коммунальными отходами	тыс. руб.	218,4	218,4	220,0	226,2	226,2	226,2	226,2	103,6
2.4	расходы на приобретение и содержание контейнеров и бункеров	тыс. руб.	43,5	60,2	0,0	44,5	44,5	44,5	44,5	73,9
	расходы на приобретение и содержание контейнеров и бункеров	%	1,0	1,0	0,0	1,0	1,0	1,0	1,0	
2.5	расходы на уборку мест погрузки твердых коммунальных отходов	тыс. руб.	2,5	2,5	0,0	3,8	3,8	3,8	3,8	151,6
2.6	расходы, связанные с предоставлением банковской гарантии в обеспечение исполнения обязательств по соглашению	тыс. руб.	89,6	120,4	0,0	89,0	89,0	89,0	89,0	73,9
	расходы, связанные с предоставлением банковской гарантии в обеспечение исполнения обязательств по соглашению	%	2,1	2,0	0,0	2,0	2,0	2,0	2,0	
3	Недополученные доходы	тыс. руб.	0,0	0,0	0,0	0,0	0,0	0,0	0,0	0,0
4	Налог на прибыль	тыс. руб.								
5	Прибыль (убыток)	тыс. руб.	0,0	0,0	0,0	0,0	0,0	0,0	0,0	0,0
6	Необходимая валовая выручка	тыс. руб.	4 350,6	6 019,6	9 647,2	4 450,3	4 350,6	4 550,0	4 450,3	73,9
7	Тариф	руб/м³	1 789,01	2 475,31	3 966,97	1 830,00	1 789,01	1 870,99	1 830,00	73,9

**Расчет**  
**единого тарифа на услугу регионального оператора по обращению с твердыми коммунальными отходами**  
**МУП «Айсберг» на территории Чукотского муниципального района - участок с.Инчоун (зона 24) на 2021 год с учетом корректировки**

№ п/п	Показатели	Ед. изм.	принято в тариф на 2020 год		корректировка тарифов на 2021 год		принято в тариф 2021 года с календарной разбивкой			
			с 30.09.2020	год	предлож. предпр.	предлож. Комитета	с 01.01.2021 по 30.06.2021	с 01.07.2021 по 31.12.2021	год	отклоне- ние к плану 2020 года, %
1	2	3	4	5	6	7	8	9	10	11
<b>I</b>	<b>Производственные показатели</b>									
1	Обработано, обезврежено и размещено ТКО	м³	555,5	555,5	555,5	555,5	555,5	555,5	555,5	100,0
	в т.ч. от собственных производств	-"								
2	Обработано, обезврежено и размещено ТКО от потребителей, в том числе:	м³	555,5	555,5	555,5	555,5	555,5	555,5	555,5	100,0
	от населения:	-"	547,6	547,6	547,6	547,6	547,6	547,6	547,6	100,0
	- городского	-"								
	- сельского	-"	547,6	547,6	547,6	547,6	547,6	547,6	547,6	100,0
	от бюджетных	-"	1,4	1,4	1,4	1,4	1,4	1,4	1,4	100,0
	от прочих	-"	6,6	6,6	6,6	6,6	6,6	6,6	6,6	100,0
<b>II</b>	<b>Необходимая валовая выручка</b>									
1	Расходы регионального оператора по обезвреживанию, захоронению твердых коммунальных отходов	тыс. руб.		216,8		0,0	0,0	0,0	0,0	0,0
2	Собственные расходы регионального оператора, в том числе:	тыс. руб.	837,4	842,3	2 320,6	855,3	837,4	873,1	855,3	101,5
2.1	расходы на сбор и транспортирование твердых коммунальных отходов	тыс. руб.	755,3	755,3	2 265,6	772,2	754,3	790,0	772,2	102,2
2.3	расходы на заключение и обслуживание договоров с собственниками твердых коммунальных отходов и операторами по обращению с твердыми коммунальными отходами	тыс. руб.	54,6	54,6	55,0	56,6	56,6	56,6	56,6	103,6
2.4	расходы на приобретение и содержание контейнеров и бункеров	тыс. руб.	8,4	10,6		8,6	8,6	8,6	8,6	80,8
	расходы на приобретение и содержание контейнеров и бункеров	%	1,0	1,0		1,0	1,0	1,0	1,0	
2.5	расходы на уборку мест погрузки твердых коммунальных отходов	тыс. руб.	0,6	0,6		0,9	0,9	0,9	0,9	151,6
2.6	расходы, связанные с предоставлением банковской гарантии в обеспечение исполнения обязательств по соглашению	тыс. руб.	18,6	21,2		17,1	17,1	17,1	17,1	80,8
	расходы, связанные с предоставлением банковской гарантии в обеспечение исполнения обязательств по соглашению	%	2,2	2,0		2,0	2,0	2,0	2,0	
3	Неполученные доходы	тыс. руб.								
4	Налог на прибыль	тыс. руб.								
5	Прибыль (убыток)									
6	Необходимая валовая выручка		837,4	1 059,0	2 320,6	855,3	837,41	873,1	855,3	80,8
7	Тариф	руб/м³	1 507,47	1 906,43	4 177,36	1 539,61	1 507,47	1 571,76	1 539,61	80,8

**Расчет**  
**единого тарифа на услугу регионального оператора по обращению с твердыми коммунальными отходами**  
**МУП «Айсберг» на территории Чукотского муниципального района - участок с.Нешкан (зона 24) на 2021 год с учетом корректировки**

№ п/п	Показатели	Ед. изм.	принято в тариф на 2020 год		корректировка тарифов на 2021 год		принято в тариф 2021 года с календарной разбивкой			
			с 30.09.2020	год	предлож. предпр.	предлож. Комитета	с 01.01.2021 по 30.06.2021	с 01.07.2021 по 31.12.2021	год	отклонение к плану 2020 года, %
1	2	3	4	5	6	7	8	9	10	11
<b>I</b>	<b>Производственные показатели</b>									
1	Обработано, обезврежено и размещено ТКО в т.ч. от собственных производств	м³ -"	557,0	557,0	557,0	557,0	557,0	557,0	557,0	100,0
2	Обработано, обезврежено и размещено ТКО от потребителей, в том числе:	м³	557,0	557,0	557,0	557,0	557,0	557,0	557,0	100,0
	от населения:	-"	509,3	509,3	509,3	509,3	509,3	509,3	509,3	100,0
	- городского	-"								
	- сельского	-"	509,3	509,3	509,3	509,3	509,3	509,3	509,3	100,0
	от бюджетных	-"	24,7	24,7	24,7	24,7	24,7	24,7	24,7	100,0
	от прочих	-"	23,1	23,1	23,1	23,1	23,1	23,1	23,1	100,0
<b>II</b>	<b>Необходимая валовая выручка</b>									
1	Расходы регионального оператора по обезвреживанию, захоронению твердых коммунальных отходов	тыс. руб.		62,4						0,0
2	Собственные расходы регионального оператора, в том числе:	тыс. руб.	1 362,4	1 363,5	1 603,6	1 393,5	1 362,4	1 424,7	1 393,5	102,2
2.1	расходы на сбор и транспортирование твердых коммунальных отходов	тыс. руб.	1 265,6	1 265,6	1 548,6	1 294,3	1 263,1	1 325,4	1 294,3	102,3
2.3	расходы на заключение и обслуживание договоров с собственниками твердых коммунальных отходов и операторами по обращению с твердыми коммунальными отходами	тыс. руб.	54,6	54,6	55,0	56,6	56,6	56,6	56,6	103,6
2.4	расходы на приобретение и содержание контейнеров и бункеров	тыс. руб.	13,6	14,3		13,9	13,9	13,9	13,9	97,7
	расходы на приобретение и содержание контейнеров и бункеров	%	1,0	1,0		1,0	1,0	1,0	1,0	
2.5	расходы на уборку мест погрузки твердых коммунальных отходов	тыс. руб.	0,6	0,6		0,9	0,9	0,9	0,9	151,6
2.6	расходы, связанные с предоставлением банковской гарантии в обеспечение исполнения обязательств по соглашению	тыс. руб.	28,0	28,5		27,9	27,9	27,9	27,9	97,7
	расходы, связанные с предоставлением банковской гарантии в обеспечение исполнения обязательств по соглашению	%	2,1	2,0		2,0	2,0	2,0	2,0	
3	Недополученные доходы	тыс. руб.								
4	Налог на прибыль	тыс. руб.								
5	Прибыль (убыток)									
6	Необходимая валовая выручка		1 362,4	1 425,9	1 603,6	1 393,5	1 362,37	1 424,7	1 393,5	97,7
7	Тариф	руб/м³	2 445,90	2 560,00	2 878,94	2 501,82	2 445,90	2 557,74	2 501,82	97,7

**Расчет**  
**единого тарифа на услугу регионального оператора по обращению с твердыми коммунальными отходами**  
**МУП «Айсберг» на территории Чукотского муниципального района - участок с.Уэлен (зона 24) на 2021 год с учетом корректировки**

№ п/п	Показатели	Ед. изм.	принято в тариф на 2020 год		корректировка тарифов на 2021 год		принято в тариф 2021 года с календарной разбивкой			
			с 30.09.2020	год	предлож. предпр.	предлож. Комитета	с 01.01.2021 по 30.06.2021	с 01.07.2021 по 31.12.2021	год	отклонение к плану 2020 года, %
1	2	3	4	5	6	7	8	9	10	11
<b>I</b>	<b>Производственные показатели</b>									
1	Обработано, обезврежено и размещено ТКО в т.ч. от собственных производств	м³ --	875,6	875,6	875,6	875,6	875,6	875,6	875,6	100,0
2	Обработано, обезврежено и размещено ТКО от потребителей, в том числе:	м³	875,6	875,6	875,6	875,6	875,6	875,6	875,6	100,0
	от населения:	--	694,8	694,8	694,8	694,8	694,8	694,8	694,8	100,0
	- городского	--								
	- сельского	--	694,8	694,8	694,8	694,8	694,8	694,8	694,8	100,0
	от бюджетных	--	80,7	80,7	80,7	80,7	80,7	80,7	80,7	100,0
	от прочих	--	100,2	100,2	100,2	100,2	100,2	100,2	100,2	100,0
<b>II</b>	<b>Необходимая валовая выручка</b>									
1	Расходы регионального оператора по обезвреживанию, захоронению твердых коммунальных отходов	тыс. руб.		969,7	1 333,1	0,0	0,0	0,0	0,0	0,0
2	Собственные расходы регионального оператора, в том числе:	тыс. руб.	1 470,1	1 500,1	2 138,8	1 504,7	1 470,1	1 539,3	1 504,7	100,3
2.1	расходы на сбор и транспортирование твердых коммунальных отходов	тыс. руб.	1 370,5	1 370,5	2 083,8	1 401,7	1 367,0	1 436,3	1 401,7	102,3
2.3	расходы на заключение и обслуживание договоров с собственниками твердых коммунальных отходов и операторами по обращению с твердыми коммунальными отходами	тыс. руб.	54,6	54,6	55,0	56,6	56,6	56,6	56,6	103,6
2.4	расходы на приобретение и содержание контейнеров и бункеров	тыс. руб.	14,7	24,7		15,0	15,0	15,0	15,0	60,9
	расходы на приобретение и содержание контейнеров и бункеров	%	1,0	1,0		1,0	1,0	1,0	1,0	
2.5	расходы на уборку мест погрузки твердых коммунальных отходов	тыс. руб.	0,9	0,9		1,4	1,4	1,4	1,4	151,6
2.6	расходы, связанные с предоставлением банковской гарантии в обеспечение исполнения обязательств по соглашению	тыс. руб.	29,4	49,4		30,1	30,1	30,1	30,1	60,9
	расходы, связанные с предоставлением банковской гарантии в обеспечение исполнения обязательств по соглашению	%	2,0	2,0		2,0	2,0	2,0	2,0	
3	Недополученные доходы	тыс. руб.								
4	Налог на прибыль	тыс. руб.								
5	Прибыль (убыток)									
6	Необходимая валовая выручка		1 470,1	2 469,8	3 471,9	1 504,7	1 470,09	1 539,3	1 504,7	60,9
7	Тариф	руб/м³	1 678,88	2 820,52	3 964,96	1 718,41	1 678,88	1 757,95	1 718,41	60,9

**Расчет**  
единого тарифа на услугу регионального оператора по обращению с твердыми коммунальными отходами  
МУП «Айсберг» на территории Чукотского муниципального района - участок с.Энурмино (зона 24) на 2021 год с учетом корректировки

№ п/п	Показатели	Ед. изм.	принято в тариф на 2020 год		корректировка тарифов на 2021 год		принято в тариф 2021 года с календарной разбивкой			
			с 30.09.2020	год	предлож. предпр.	предлож. Комитета	с 01.01.2021 по 30.06.2021	с 01.07.2021 по 31.12.2021	год	отклонение к плану 2020 года, %
1	2	3	4	5	6	7	8	9	10	11
<b>I</b>	<b>Производственные показатели</b>									
1	Обработано, обезврежено и размещено ТКО в т.ч. от собственных производств	м³ "-	443,7	443,7	443,7	443,7	443,7	443,7	443,7	100,0
2	Обработано, обезврежено и размещено ТКО от потребителей, в том числе:	м³	443,7	443,7	443,7	443,7	443,7	443,7	443,7	100,0
	от населения:	"-	436,8	436,8	436,8	436,8	436,8	436,8	436,8	100,0
	- городского	"-								
	- сельского	"-	436,8	436,8	436,8	436,8	436,8	436,8	436,8	100,0
	от бюджетных	"-	0,9	0,9	0,9	0,9	0,9	0,9	0,9	100,0
	от прочих	"-	6,1	6,1	6,1	6,1	6,1	6,1	6,1	100,0
<b>II</b>	<b>Необходимая валовая выручка</b>									
1	Расходы регионального оператора по обезвреживанию, захоронению твердых коммунальных отходов	тыс. руб.		372,6		0,0	0,0	0,0	0,0	0,0
2	Собственные расходы регионального оператора, в том числе:	тыс. руб.	680,8	692,3	2 251,2	696,8	680,8	712,9	696,8	100,7
2.1	расходы на сбор и транспортирование твердых коммунальных отходов	тыс. руб.	605,3	605,3	2 196,2	618,7	602,6	634,7	618,7	102,2
2.3	расходы на заключение и обслуживание договоров с собственниками твердых коммунальных отходов и операторами по обращению с твердыми коммунальными отходами	тыс. руб.	54,6	54,6	55,0	56,6	56,6	56,6	56,6	103,6
2.4	расходы на приобретение и содержание контейнеров и бункеров	тыс. руб.	6,8	10,6		7,0	7,0	7,0	7,0	65,4
	расходы на приобретение и содержание контейнеров и бункеров	%	1,0	1,0		1,0	1,0	1,0	1,0	
2.5	расходы на уборку мест погрузки твердых коммунальных отходов	тыс. руб.	0,5	0,5		0,7	0,7	0,7	0,7	151,6
2.6	расходы, связанные с предоставлением банковской гарантии в обеспечение исполнения обязательств по соглашению	тыс. руб.	13,6	21,3		13,9	13,9	13,9	13,9	65,4
	расходы, связанные с предоставлением банковской гарантии в обеспечение исполнения обязательств по соглашению	%	2,0	2,0		2,0	2,0	2,0	2,0	
3	Недополученные доходы	тыс. руб.								
4	Налог на прибыль	тыс. руб.								
5	Прибыль (убыток)									
6	Необходимая валовая выручка		680,8	1 064,9	2 251,2	696,8	680,77	712,9	696,8	65,4
7	Тариф	руб/м³	1 534,24	2 399,94	5 073,37	1 570,41	1 534,24	1 606,58	1 570,41	65,4

**Расчет**  
**среднего единого тарифа на услугу регионального оператора по обращению с твердыми коммунальными отходами**  
**МП ЖКХ Билибинского муниципального района на территории Билибинского муниципального района -**  
**(зоны 5-9) на 2021 год с учетом корректировки**

№ п/п	Показатели	Ед. изм.	принято в тариф на 2020 год		корректировка тарифов на 2021 год		принято в тариф 2021 года с календарной разбивкой			
			с 01.07.2020	год	предлож. предпр.	предлож. Комитета	с 01.01.2021 по 30.06.2021	с 01.07.2021 по 31.12.2021	год	отклонение к плану 2020 года, %
1	2	3	4	5	6	7	8	9	10	11
<b>I</b>	<b>Производственные показатели</b>									
1	Обработано, обезврежено и размещено ТКО в т.ч. от собственных производств	м³ --	21 903,9 0,0	21 903,9 0,0	21 903,858 0,0	21 903,9 0,0	21 903,9 0,0	21 903,9 0,0	21 903,9 0,0	100,0
2	Обработано, обезврежено и размещено ТКО от потребителей, в том числе:	м³	21 903,9	21 903,9	21 903,9	21 903,9	21 903,9	21 903,9	21 903,9	100,0
	от населения:	--	16 626,1	16 626,1	16 626,1	16 626,1	16 626,1	16 626,1	16 626,1	100,0
	- городского	--	14 298,6	14 298,6	14 298,6	14 298,6	14 298,6	14 298,6	14 298,6	100,0
	- сельского	--	2 327,5	2 327,5	2 327,5	2 327,5	2 327,5	2 327,5	2 327,5	100,0
	от бюджетных	--	1 528,7	1 528,7	1 528,7	1 528,7	1 528,7	1 528,7	1 528,7	100,0
	от прочих	--	3 749,1	3 749,1	3 749,1	3 749,1	3 749,1	3 749,1	3 749,1	100,0
<b>II</b>	<b>Необходимая валовая выручка</b>									
1	Расходы регионального оператора по обезвреживанию, захоронению твердых коммунальных отходов	тыс. руб.	0,0	234,5	0,0	0,0	0,0	0,0	0,0	0,0
2	Собственные расходы регионального оператора, в том числе:	тыс. руб.	15 033,1	15 039,5	15 590,3	13 197,1	13 161,8	13 232,4	13 197,1	87,7
2.1	расходы на сбор и транспортирование твердых коммунальных отходов	тыс. руб.	13 670,5	13 670,5	14 142,0	11 846,8	11 811,5	11 882,1	11 846,8	86,7
2.3	расходы на заключение и обслуживание договоров с собственниками твердых коммунальных отходов и операторами по обращению с твердыми коммунальными отходами	тыс. руб.	889,2	888,4	951,1	920,4	920,4	920,4	920,4	103,6
2.4	расходы на приобретение и содержание контейнеров и бункеров	тыс. руб.	150,3	152,7	158,0	132,0	132,0	132,0	132,0	86,4
	расходы на приобретение и содержание контейнеров и бункеров	%	1,0	1,0	1,0	1,0	1,0	1,0	1,0	
2.5	расходы на уборку мест погрузки твердых коммунальных отходов	тыс. руб.	22,5	22,5	23,2	34,0	34,0	34,0	34,0	151,6
2.6	расходы, связанные с предоставлением банковской гарантии в обеспечение исполнения обязательств по соглашению	тыс. руб.	300,6	305,5	316,0	263,9	263,9	263,9	263,9	86,4
	расходы, связанные с предоставлением банковской гарантии в обеспечение исполнения обязательств по соглашению	%	2,0	2,0		2,0	2,0	2,0	2,0	
3	Недополученные доходы	тыс. руб.								
4	Налог на прибыль	тыс. руб.								
5	Прибыль (убыток)	тыс. руб.								
6	Необходимая валовая выручка	тыс. руб.	15 033,1	15 274,0	15 590,3	13 197,1	13 161,8	13 232,4	13 197,1	86,4
7	Тариф	руб/м³	686,32	697,32	711,76	602,50	600,89	604,11	602,50	86,4



**Расчет**  
**среднего единого тарифа на услугу регионального оператора по обращению с твердыми коммунальными отходами**  
**МП ЖКХ Билибинского муниципального района на территории Билибинского муниципального района -**  
**- участки Билибино, Кедреем (зона б) на 2021 год с учетом корректировки**

№ п/п	Показатели	Ед. изм.	принято в тариф на 2020 год		корректировка тарифов на 2021 год		принято в тариф 2021 года с календарной разбивкой			
			с 01.07.2020	год	предлож. предпр.	предлож. Комитета	с 01.01.2021 по 30.06.2021	с 01.07.2021 по 31.12.2021	год	отклонение к плану 2020 года, %
1	2	3	4	5	6	7	8	9	10	11
<b>I</b>	<b>Производственные показатели</b>									
1	Обработано, обезврежено и размещено ТКО в т.ч. от собственных производства	м³ --	19 564,4 0,0	19 564,4 0,0	19 564,4 0,0	19 564,4 0,0	19 564,4 0,0	19 564,4 0,0	19 564,4 0,0	100,0
2	Обработано, обезврежено и размещено ТКО от потребителей, в том числе:	м³	19 564,4	19 564,4	19 564,4	19 564,4	19 564,4	19 564,4	19 564,4	100,0
	от населения:	--	19 564,4	19 564,4	19 564,4	19 564,4	19 564,4	19 564,4	19 564,4	100,0
	- городского	--	14 298,6	14 298,6	14 298,6	14 298,6	14 298,6	14 298,6	14 298,6	100,0
	- сельского	--	460,4	460,4	460,4	460,4	460,4	460,4	460,4	100,0
	от бюджетных	--	1 306,1	1 306,1	1 306,1	1 306,1	1 306,1	1 306,1	1 306,1	100,0
	от прочих	--	3 499,2	3 499,2	3 499,2	3 499,2	3 499,2	3 499,2	3 499,2	100,0
<b>II</b>	<b>Необходимая валовая выручка</b>									
1	Расходы регионального оператора по обезвреживанию, захоронению твердых коммунальных отходов	тыс. руб.	0,0	109,6	0,0	0,0	0,0	0,0	0,0	0,0
2	Собственные расходы регионального оператора, в том числе:	тыс. руб.	10 878,6	10 881,4	11 281,5	9 028,0	9 028,0	9 028,0	9 028,0	83,0
2.1	расходы на сбор и транспортирование твердых коммунальных отходов	тыс. руб.	9 804,8	9 804,8	10 141,3	7 973,8	7 973,8	7 973,8	7 973,8	81,3
2.3	расходы на заключение и обслуживание договоров с собственниками твердых коммунальных отходов и операторами по обращению с твердыми коммунальными отходами	тыс. руб.	727,4	726,8	778,2	753,0	753,0	753,0	753,0	103,6
2.4	расходы на приобретение и содержание контейнеров и бункеров	тыс. руб.	108,8	109,9	113,8	90,3	90,3	90,3	90,3	82,1
	расходы на приобретение и содержание контейнеров и бункеров	%	1,0	1,0	1,0	1,0	1,0	1,0	1,0	
2.5	расходы на уборку мест погрузки твердых коммунальных отходов	тыс. руб.	20,1	20,1	20,8	30,4	30,4	30,4	30,4	151,6
2.6	расходы, связанные с предоставлением банковской гарантии в обеспечение исполнения обязательств по соглашению	тыс. руб.	217,6	219,8	227,5	180,6	180,6	180,6	180,6	82,1
	расходы, связанные с предоставлением банковской гарантии в обеспечение исполнения обязательств по соглашению	%	2,0	2,0		2,0	2,0	2,0	2,0	
3	Недополученные доходы	тыс. руб.								
4	Налог на прибыль	тыс. руб.								
5	Прибыль (убыток)	тыс. руб.								
6	Необходимая валовая выручка	тыс. руб.	10 878,6	10 991,0	11 281,5	9 028,0	9 028,0	9 028,0	9 028,0	82,1
7	Тариф	руб/м³	556,04	561,79	576,64	461,45	461,45	461,45	461,45	82,1

**Расчет  
единого тарифа на услугу регионального оператора по обращению с твердыми коммунальными отходами  
МП ЖКХ Билибинского муниципального района на территории Билибинского муниципального района -  
- участок Билибино (зона 6) на 2021 год с учетом корректировки**

№ п/п	Показатели	Ед. изм.	принято в тариф на 2020 год		корректировка тарифов на 2021 год		принято в тариф 2021 года с календарной разбивкой			
			с 01.07.2020	год	предлож. предпр.	предлож. Комитета	с 01.01.2021 по 30.06.2021	с 01.07.2021 по 31.12.2021	год	отклонение к плану 2020 года, %
1	2	3	4	5	6	7	8	9	10	11
<b>I</b>	<b>Производственные показатели</b>									
1	Обработано, обезврежено и размещено ТКО в т.ч. от собственных производств	м³ "-"	18 930,0	18 930,0	18 930,0	18 930,0	18 930,0	18 930,0	18 930,0	100,0
2	Обработано, обезврежено и размещено ТКО от потребителей, в том числе:	м³ "-" "-" "-" "-"	18 930,0	18 930,0	18 930,0	18 930,0	18 930,0	18 930,0	18 930,0	100,0
	от населения:		14 298,6	14 298,6	14 298,6	14 298,6	14 298,6	14 298,6	14 298,6	100,0
	- городского		14 298,6	14 298,6	14 298,6	14 298,6	14 298,6	14 298,6	14 298,6	100,0
	- сельского									
	от бюджетных		1 253,4	1 253,4	1 253,4	1 253,4	1 253,4	1 253,4	1 253,4	100,0
	от прочих		3 378,0	3 378,0	3 378,0	3 378,0	3 378,0	3 378,0	3 378,0	100,0
<b>II</b>	<b>Необходимая валовая выручка</b>									
1	Расходы регионального оператора по обезвреживанию, захоронению твердых коммунальных отходов	тыс. руб.		98,4	0,0	0,0	0,0	0,0	0,0	0,0
2	Собственные расходы регионального оператора, в том числе:	тыс. руб.	10 001,3	10 004,3	10 372,2	8 300,8	8 300,8	8 300,8	8 300,8	83,0
2.1	расходы на сбор и транспортирование твердых коммунальных отходов	тыс. руб.	8 995,4	8 995,4	9 303,5	7 311,2	7 311,2	7 311,2	7 311,2	81,3
2.3	расходы на заключение и обслуживание договоров с собственниками твердых коммунальных отходов и операторами по обращению с твердыми коммунальными отходами	тыс. руб.	686,5	686,5	734,9	711,2	711,2	711,2	711,2	103,6
2.4	расходы на приобретение и содержание контейнеров и бункеров	тыс. руб.	100,0	101,0	104,6	83,0	83,0	83,0	83,0	82,2
	расходы на приобретение и содержание контейнеров и бункеров	%	1,0	1,0	1,0	1,0	1,0	1,0	1,0	
2.5	расходы на уборку мест погрузки твердых коммунальных отходов	тыс. руб.	19,4	19,4	20,1	29,4	29,4	29,4	29,4	151,6
2.6	расходы, связанные с предоставлением банковской гарантии в обеспечение исполнения обязательств по соглашению	тыс. руб.	200,0	202,1	209,1	166,0	166,0	166,0	166,0	82,2
	расходы, связанные с предоставлением банковской гарантии в обеспечение исполнения обязательств по соглашению	%	2,0	2,0	2,0	2,0	2,0	2,0	2,0	
3	Недополученные доходы	тыс. руб.								
4	Налог на прибыль	тыс. руб.								
5	Прибыль (убыток)	тыс. руб.								
6	Необходимая валовая выручка	тыс. руб.	10 001,3	10 102,8	10 372,2	8 300,8	8 300,8	8 300,8	8 300,8	82,2
7	Тариф	руб/м³	528,33	533,69	547,92	438,50	438,50	438,50	438,50	82,2

**Расчет  
единого тарифа на услугу регионального оператора по обращению с твердыми коммунальными отходами  
МП ЖКХ Билибинского муниципального района на территории Билибинского муниципального района -  
- участок Кепервеем (зона 6) на 2021 год с учетом корректировки**

№ п/п	Показатели	Ед. изм.	принято в тариф на 2020 год		корректировка тарифов на 2021 год		принято в тариф 2021 года с календарной разбивкой			
			с 01.07.2020	год	предлож. предпр.	предлож. Комитета	с 01.01.2021 по 30.06.2021	с 01.07.2021 по 31.12.2021	год	отклонение к плану 2020 года, %
1	2	3	4	5	6	7	8	9	10	11
<b>I</b>	<b>Производственные показатели</b>									
<b>1</b>	<b>Обработано, обезврежено и размещено ТКО</b>	м³	634,4	634,4	634,4	634,4	634,4	634,4	634,4	100,0
	в т.ч. от собственных производств	-.-								
<b>2</b>	<b>Обработано, обезврежено и размещено ТКО от потребителей, в том числе:</b>	м³	634,4	634,4	634,4	634,4	634,4	634,4	634,4	100,0
	от населения:	-.-	460,4	460,4	460,4	460,4	460,4	460,4	460,4	100,0
	- городского	-.-								
	- сельского	-.-	460,4	460,4	460,4	460,4	460,4	460,4	460,4	100,0
	от бюджетных	-.-	52,7	52,7	52,7	52,7	52,7	52,7	52,7	100,0
	от прочих	-.-	121,2	121,2	121,2	121,2	121,2	121,2	121,2	100,0
<b>II</b>	<b>Необходимая валовая выручка</b>									
<b>1</b>	<b>Расходы регионального оператора по обезвреживанию, захоронению твердых коммунальных отходов</b>	тыс. руб.		11,1	0,0	0,0	0,0	0,0	0,0	0,0
<b>2</b>	<b>Собственные расходы регионального оператора, в том числе:</b>	тыс. руб.	877,3	877,1	909,3	727,3	727,3	727,3	727,3	82,9
<b>2.1</b>	расходы на сбор и транспортирование твердых коммунальных отходов	тыс. руб.	809,4	809,4	837,8	662,6	662,6	662,6	662,6	81,9
<b>2.3</b>	расходы на заключение и обслуживание договоров с собственниками твердых коммунальных отходов и операторами по обращению с твердыми коммунальными отходами	тыс. руб.	40,9	40,4	43,2	41,8	41,8	41,8	41,8	103,6
<b>2.4</b>	расходы на приобретение и содержание контейнеров и бункеров	тыс. руб.	8,8	8,9	9,2	7,3	7,3	7,3	7,3	81,9
	расходы на приобретение и содержание контейнеров и бункеров	%	1,0	1,0	1,0	1,0	1,0	1,0	1,0	
<b>2.5</b>	расходы на уборку мест погрузки твердых коммунальных отходов	тыс. руб.	0,7	0,7	0,7	1,0	1,0	1,0	1,0	151,6
<b>2.6</b>	расходы, связанные с предоставлением банковской гарантии в обеспечение исполнения обязательств по соглашению	тыс. руб.	17,5	17,8	18,4	14,5	14,5	14,5	14,5	81,9
	расходы, связанные с предоставлением банковской гарантии в обеспечение исполнения обязательств по соглашению	%	2,0	2,0	2,0	2,0	2,0	2,0	2,0	
<b>3</b>	<b>Недополученные доходы</b>	тыс. руб.								
<b>4</b>	<b>Налог на прибыль</b>	тыс. руб.								
<b>5</b>	<b>Прибыль (убыток)</b>	тыс. руб.								
<b>6</b>	<b>Необходимая валовая выручка</b>	тыс. руб.	877,3	888,2	909,3	727,3	727,3	727,3	727,3	81,9
<b>7</b>	<b>Тариф</b>	руб/м³	1 382,95	1 400,16	1 433,40	1 146,45	1 146,45	1 146,45	1 146,45	81,9

**Расчет**  
**единого тарифа на услугу регионального оператора по обращению с твердыми коммунальными отходами**  
**МП ЖКХ Билибинского муниципального района на территории Билибинского муниципального района -**  
**- участок Ангойск (зона 5) на 2021 год с учетом корректировки**

№ п/п	Показатели	Ед. изм.	принято в тариф на 2020 год		корректировка тарифов на 2021 год		принято в тариф 2021 года с календарной разбивкой			
			с 01.07.2020	год	предлож. предпр.	предлож. Комитета	с 01.01.2021 по 30.06.2021	с 01.07.2021 по 31.12.2021	год	отклонение к плану 2020 года, %
1	2	3	4	5	6	7	8	9	10	11
<b>I</b>	<b>Производственные показатели</b>									
1	Обработано, обезврежено и размещено ТКО в т.ч. от собственных производств	м³	604,0	604,0	604,0	604,0	604,0	604,0	604,0	100,0
2	Обработано, обезврежено и размещено ТКО от потребителей, в том числе:	м³	604,0	604,0	604,0	604,0	604,0	604,0	604,0	100,0
	от населения:	-	476,3	476,3	476,3	476,3	476,3	476,3	476,3	100,0
	- городского	-								
	- сельского	-	476,3	476,3	476,3	476,3	476,3	476,3	476,3	100,0
	от бюджетных	-	76,9	76,9	76,9	76,9	76,9	76,9	76,9	100,0
	от прочих	-	50,8	50,8	50,8	50,8	50,8	50,8	50,8	100,0
<b>II</b>	<b>Необходимая валовая выручка</b>									
1	Расходы регионального оператора по обезвреживанию, захоронению твердых коммунальных отходов	тыс. руб.		13,3	0,0	0,0	0,0	0,0	0,0	0,0
2	Собственные расходы регионального оператора, в том числе:	тыс. руб.	861,9	862,0	893,6	841,1	841,1	841,1	841,1	97,6
2.1	расходы на сбор и транспортирование твердых коммунальных отходов	тыс. руб.	794,8	794,8	822,6	773,1	773,1	773,1	773,1	97,3
2.3	расходы на заключение и обслуживание договоров с собственниками твердых коммунальных отходов и операторами по обращению с твердыми коммунальными отходами	тыс. руб.	40,7	40,4	43,2	41,8	41,8	41,8	41,8	103,6
2.4	расходы на приобретение и содержание контейнеров и бункеров	тыс. руб.	8,6	8,8	9,1	8,4	8,4	8,4	8,4	96,1
	расходы на приобретение и содержание контейнеров и бункеров	%	1,0	1,0	1,0	1,0	1,0	1,0	1,0	
2.5	расходы на уборку мест погрузки твердых коммунальных отходов	тыс. руб.	0,6	0,6	0,6	0,9	0,9	0,9	0,9	151,6
2.6	расходы, связанные с предоставлением банковской гарантии в обеспечение исполнения обязательств по соглашению	тыс. руб.	17,2	17,5	18,1	16,8	16,8	16,8	16,8	96,1
	расходы, связанные с предоставлением банковской гарантии в обеспечение исполнения обязательств по соглашению	%	2,0	2,0	2,0	2,0	2,0	2,0	2,0	
3	Недополученные доходы	тыс. руб.								
4	Налог на прибыль	тыс. руб.								
5	Прибыль (убыток)	тыс. руб.								
6	Необходимая валовая выручка	тыс. руб.	861,9	875,4	893,6	841,1	841,1	841,1	841,1	96,1
7	Тариф	руб/м³	1 427,08	1 449,36	1 479,57	1 392,69	1 392,69	1 392,69	1 392,69	96,1

**Расчет**  
**единого тарифа на услугу регионального оператора по обращению с твердыми коммунальными отходами**  
**МП ЖКХ Билибинского муниципального района на территории Билибинского муниципального района -**  
**- участок Илриней (зона 7) на 2021 год с учетом корректировки**

№ п/п	Показатели	Ед. изм.	принято в тариф на 2020 год		корректировка тарифов на 2021 год		принято в тариф 2021 года с календарной разбивкой			
			с 01.07.2020	год	предлож. предпр.	предлож. Комитета	с 01.01.2021 по 30.06.2021	с 01.07.2021 по 31.12.2021	год	отклонение к плану 2020 года, %
1	2	3	4	5	6	7	8	9	10	11
<b>I</b>	<b>Производственные показатели</b>									
1	Обработано, обезврежено и размещено ТКО	м³	363,4	363,4	363,4	363,4	363,4	363,4	363,4	100,0
	в т.ч. от собственных производств	-:-								
2	Обработано, обезврежено и размещено ТКО от потребителей, в том числе:	м³	363,4	363,4	363,4	363,4	363,4	363,4	363,4	100,0
	от населения:	-:-	282,0	282,0	282,0	282,0	282,0	282,0	282,0	100,0
	- городского	-:-								
	- сельского	-:-	282,0	282,0	282,0	282,0	282,0	282,0	282,0	100,0
	от бюджетных	-:-	33,4	33,4	33,4	33,4	33,4	33,4	33,4	100,0
	от прочих	-:-	48,1	48,1	48,1	48,1	48,1	48,1	48,1	100,0
<b>II</b>	<b>Необходимая валовая выручка</b>									
1	Расходы регионального оператора по обезвреживанию, захоронению твердых коммунальных отходов	тыс. руб.		11,6	0,0	0,0	0,0	0,0	0,0	0,0
2	Собственные расходы регионального оператора, в том числе:	тыс. руб.	691,0	691,3	716,60	692,2	691,0	693,4	692,2	100,1
2.1	расходы на сбор и транспортирование твердых коммунальных отходов	тыс. руб.	629,4	629,4	651,2	629,0	627,8	630,2	629,0	99,9
2.3	расходы на заключение и обслуживание договоров с собственниками твердых коммунальных отходов и операторами по обращению с твердыми коммунальными отходами	тыс. руб.	40,4	40,4	43,2	41,8	41,8	41,8	41,8	103,6
2.4	расходы на приобретение и содержание контейнеров и бункеров	тыс. руб.	6,9	7,0	7,3	6,9	6,9	6,9	6,9	98,5
	расходы на приобретение и содержание контейнеров и бункеров	%	1,0	1,0	1,0	1,0	1,0	1,0	1,0	
2.5	расходы на уборку мест погрузки твердых коммунальных отходов	тыс. руб.	0,4	0,4	0,4	0,6	0,6	0,6	0,6	151,6
2.6	расходы, связанные с предоставлением банковской гарантии в обеспечение исполнения обязательств по соглашению	тыс. руб.	13,8	14,1	14,6	13,8	13,8	13,8	13,8	98,5
	расходы, связанные с предоставлением банковской гарантии в обеспечение исполнения обязательств по соглашению	%	2,0	2,0	2,0	2,0	2,0	2,0	2,0	
3	Недополученные доходы	тыс. руб.								
4	Налог на прибыль	тыс. руб.								
5	Прибыль (убыток)	тыс. руб.								
6	Необходимая валовая выручка	тыс. руб.	691,0	702,9	716,6	692,2	691,0	693,4	692,2	98,5
7	Тариф	руб/м³	1 901,17	1 934,04	1 971,74	1 904,47	1 901,17	1 907,77	1 904,47	98,5

**Расчет**  
**единого тарифа на услугу регионального оператора по обращению с твердыми коммунальными отходами**  
**МП ЖКХ Билибинского муниципального района на территории Билибинского муниципального района -**  
**- участок Омолон (зона 8) на 2021 год с учетом корректировки**

№ п/п	Показатели	Ед. изм.	принято в тариф на 2020 год		корректировка тарифов на 2021 год		принято в тариф 2021 года с календарной разбивкой			
			с 01.07.2020	год	предлож. предпр.	предлож. Комитета	с 01.01.2021 по 30.06.2021	с 01.07.2021 по 31.12.2021	год	отклонение к плану 2020 года, %
1	2	3	4	5	6	7	8	9	10	11
<b>I</b>	<b>Производственные показатели</b>									
1	Обработано, обезврежено и размещено ТКО в т.ч. от собственных производств	м³ -"	914,6	914,6	914,6	914,6	914,6	914,6	914,6	100,0
2	Обработано, обезврежено и размещено ТКО от потребителей, в том числе:	м³	914,6	914,6	914,6	914,6	914,6	914,6	914,6	100,0
	от населения:	-"	756,1	756,1	756,1	756,1	756,1	756,1	756,1	100,0
	- городского	-"								
	- сельского	-"	756,1	756,1	756,1	756,1	756,1	756,1	756,1	100,0
	от бюджетных	-"	69,9	69,9	69,9	69,9	69,9	69,9	69,9	100,0
	от прочих	-"	88,6	88,6	88,6	88,6	88,6	88,6	88,6	100,0
<b>II</b>	<b>Необходимая валовая выручка</b>									
1	Расходы регионального оператора по обезвреживанию, захоронению твердых коммунальных отходов	тыс. руб.		78,4	0,0	0,0	0,0	0,0	0,0	0,0
2	Собственные расходы регионального оператора, в том числе:	тыс. руб.	1 649,1	1 651,5	1 710,6	1 671,2	1 649,1	1 693,3	1 671,2	101,2
2.1	расходы на сбор и транспортирование твердых коммунальных отходов	тыс. руб.	1 558,3	1 558,3	1 612,9	1 577,8	1 555,7	1 599,9	1 577,8	101,3
2.3	расходы на заключение и обслуживание договоров с собственниками твердых коммунальных отходов и операторами по обращению с твердыми коммунальными отходами	тыс. руб.	40,4	40,4	43,2	41,8	41,8	41,8	41,8	103,6
2.4	расходы на приобретение и содержание контейнеров и бункеров	тыс. руб.	16,5	17,3	17,8	16,7	16,7	16,7	16,7	96,6
	расходы на приобретение и содержание контейнеров и бункеров	%	1,0	1,0	1,0	1,0	1,0	1,0	1,0	
2.5	расходы на уборку мест погрузки твердых коммунальных отходов	тыс. руб.	0,9	0,9	1,0	1,4	1,4	1,4	1,4	151,6
2.6	расходы, связанные с предоставлением банковской гарантии в обеспечение исполнения обязательств по соглашению	тыс. руб.	33,0	34,6	35,6	33,4	33,4	33,4	33,4	96,6
	расходы, связанные с предоставлением банковской гарантии в обеспечение исполнения обязательств по соглашению	%	2,0	2,0	2,1	2,0	2,0	2,0	2,0	
3	Недополученные доходы	тыс. руб.								
4	Налог на прибыль	тыс. руб.								
5	Прибыль (убыток)	тыс. руб.								
6	Необходимая валовая выручка	тыс. руб.	1 649,1	1 729,9	1 710,6	1 671,2	1 649,1	1 693,3	1 671,2	96,6
7	Тариф	руб/м³	1 802,97	1 891,31	1 870,20	1 827,13	1 802,97	1 851,29	1 827,13	96,6

**Расчет**  
**единого тарифа на услугу регионального оператора по обращению с твердыми коммунальными отходами**  
**МП ЖКХ Билибинского муниципального района на территории Билибинского муниципального района -**  
**- участок Островное (зона 9) на 2021 год с учетом корректировки**

№ п/п	Показатели	Ед. изм.	принято в тариф на 2020 год		корректировка тарифов на 2021 год		принято в тариф 2021 года с календарной разбивкой			
			с 01.07.2020	год	предлож. предпр.	предлож. Комитета	с 01.01.2021 по 30.06.2021	с 01.07.2021 по 31.12.2021	год	отклонение к плану 2020 года, %
1	2	3	4	5	6	7	8	9	10	11
<b>I</b>	<b>Производственные показатели</b>									
1	Обработано, обезврежено и размещено ТКО в т.ч. от собственных производств	м³ -"	457,4	457,4	457,4	457,4	457,4	457,4	457,4	100,0
2	Обработано, обезврежено и размещено ТКО от потребителей, в том числе:	м³	457,4	457,4	457,4	457,4	457,4	457,4	457,4	100,0
	от населения:	-"	352,7	352,7	352,7	352,7	352,7	352,7	352,7	100,0
	- городского	-"								
	- сельского	-"	352,7	352,7	352,7	352,7	352,7	352,7	352,7	100,0
	от бюджетных	-"	42,3	42,3	42,3	42,3	42,3	42,3	42,3	100,0
	от прочих	-"	62,4	62,4	62,4	62,4	62,4	62,4	62,4	100,0
<b>II</b>	<b>Необходимая валовая выручка</b>									
1	Расходы регионального оператора по обезвреживанию, захоронению твердых коммунальных отходов	тыс. руб.		21,6	0,0	0,0	0,0	0,0	0,0	0,0
2	Собственные расходы регионального оператора, в том числе:	тыс. руб.	952,6	953,3	988,0	964,6	952,6	976,6	964,6	101,2
2.1	расходы на сбор и транспортирование твердых коммунальных отходов	тыс. руб.	883,2	883,2	914,0	893,1	881,1	905,1	893,1	101,1
2.3	расходы на заключение и обслуживание договоров с собственниками твердых коммунальных отходов и операторами по обращению с твердыми коммунальными отходами	тыс. руб.	40,4	40,4	43,2	41,8	41,8	41,8	41,8	103,6
2.4	расходы на приобретение и содержание контейнеров и бункеров	тыс. руб.	9,5	9,7	10,1	9,6	9,6	9,6	9,6	98,9
	расходы на приобретение и содержание контейнеров и бункеров	%	1,0	1,0	1,0	1,0	1,0	1,0	1,0	
2.5	расходы на уборку мест погрузки твердых коммунальных отходов	тыс. руб.	0,5	0,5	0,5	0,7	0,7	0,7	0,7	151,6
2.6	расходы, связанные с предоставлением банковской гарантии в обеспечение исполнения обязательств по соглашению	тыс. руб.	19,1	19,5	20,2	19,3	19,3	19,3	19,3	98,9
	расходы, связанные с предоставлением банковской гарантии в обеспечение исполнения обязательств по соглашению	%	2,0	2,0	2,0	2,0	2,0	2,0	2,0	
3	Недополученные доходы	тыс. руб.								
4	Налог на прибыль	тыс. руб.								
5	Прибыль (убыток)	тыс. руб.								
6	Необходимая валовая выручка	тыс. руб.	952,6	974,9	988,0	964,6	952,6	976,6	964,6	98,9
7	Тариф	руб/м³	2 082,52	2 131,17	2 159,93	2 108,78	2 082,52	2 135,04	2 108,78	98,9

**Расчет**  
**среднего единого тарифа на услугу регионального оператора по обращению с твердыми коммунальными отходами**  
**ООО «РТК» на территории Анадырского муниципального района (зона 3) на 2021 год с учетом корректировки**

№ п/п	Показатели	Ед. изм.	принято в тариф на 2020 год		корректировка тарифов на 2021 год		принято в тариф 2021 года с календарной разбивкой			
			с 01.07.2020	год	предлож. предпр.	предлож. Комитета	с 01.01.2021 по 30.06.2021	с 01.07.2021 по 31.12.2021	год	отклонение к плану 2020 года, %
1	2	3	4	5	6	7	8	9	10	11
<b>I</b>	<b>Производственные показатели</b>									
1	Обработано, обезврежено и размещено ТКО	м³	3 658,2	3 658,2	3 658,6	3 658,2	3 658,2	3 658,2	3 658,2	100,0
	в т.ч. от собственных производств	-	0,0	0,0	0,0	0,0	0,0	0,0	0,0	
2	Обработано, обезврежено и размещено ТКО от потребителей, в том числе:	м³	3 658,2	3 658,2	3 658,6	3 658,2	3 658,2	3 658,2	3 658,2	100,0
	от населения:	-	2 721,9	2 721,9	2 722,0	2 721,9	2 721,9	2 721,9	2 721,9	100,0
	- городского	-	0,0	0,0	0,0	0,0	0,0	0,0	0,0	
	- сельского	-	2 721,9	2 721,9	2 722,0	2 721,9	2 721,9	2 721,9	2 721,9	100,0
	от бюджетных	-	638,4	638,4	638,5	638,4	638,4	638,4	638,4	100,0
	от прочих	-	297,9	297,9	298,1	297,9	297,9	297,9	297,9	100,0
<b>II</b>	<b>Необходимая валовая выручка</b>									
1	Расходы регионального оператора по обезвреживанию, захоронению твердых коммунальных отходов	тыс. руб.	0,0	0,0	0,0	0,0	0,0	0,0	0,0	0,0
2	Собственные расходы регионального оператора, в том числе:	тыс. руб.	15 058,5	15 058,5	26 404,0	15 600,2	15 058,5	16 142,0	15 600,2	103,6
2.1	расходы на сбор и транспортирование твердых коммунальных отходов	тыс. руб.	14 226,0	14 226,0	26 404,0	14 738,1	14 196,4	15 279,9	14 738,1	103,6
2.3	расходы на заключение и обслуживание договоров с собственниками твердых коммунальных отходов и операторами по обращению с твердыми коммунальными отходами	тыс. руб.	374,9	374,9	0,0	388,4	388,4	388,4	388,4	103,6
2.4	расходы на приобретение и содержание контейнеров и бункеров	тыс. руб.	150,6	150,6	0,0	156,0	156,0	156,0	156,0	103,6
	расходы на приобретение и содержание контейнеров и бункеров	%	1,0	1,0	0,0	1,0	1,0	1,0	1,0	
2.5	расходы на уборку мест погрузки твердых коммунальных отходов	тыс. руб.	5,8	5,8	0,0	5,7	5,7	5,7	5,7	97,7
2.6	расходы, связанные с предоставлением банковской гарантии в обеспечение исполнения обязательств по соглашению	тыс. руб.	301,2	301,2	0,0	312,0	312,0	312,0	312,0	103,6
	расходы, связанные с предоставлением банковской гарантии в обеспечение исполнения обязательств по соглашению	%	2,0	2,0	0,0	2,0	2,1	1,9	2,0	
3	Недополученные доходы	тыс. руб.								
4	Налог на прибыль (УСН)	тыс. руб.	0,0	0,0	136,4	0,0	0,0	0,0	0,0	
5	Прибыль (убыток)	тыс. руб.	0,0	0,0	36,9	0,0	0,0	0,0	0,0	
6	Необходимая валовая выручка	тыс. руб.	15 058,5	15 058,5	26 540,4	15 600,2	15 058,5	16 142,0	15 600,2	103,6
7	Тариф	руб/м³	4 116,41	4 116,41	7 254,34	4 264,51	4 116,41	4 412,60	4 264,51	103,6



**Расчет**  
**единого тарифа на услуги регионального оператора по обращению с твердыми коммунальными отходами**  
**ООО «РТК» на территории села Вааги (зона 3) на 2021 год с учетом корректировки**

№ п/п	Показатели	Ед. изм.	принято в тариф на 2020 год		корректировка тарифов на 2021 год		принято в тариф 2021 года с календарной разбивкой			отклонение к плану 2020 года, %
			с 01.07.2020	год	предлож. предпр.	предлож. Комитета	с 01.01.2021 по 30.06.2021	с 01.07.2021 по 31.12.2021	год	
1	2	3	4	5	6	7	8	9	10	11
<b>I</b>	<b>Производственные показатели</b>									
1	Обработано, обезврежено и размещено ТКО в т.ч. от собственных производств	м³ -"	989,2	989,2	989,2	989,2	989,2	989,2	989,2	100,0
2	Обработано, обезврежено и размещено ТКО от потребителей, в том числе:	м³ -" -" -" -"	989,2	989,2	989,2	989,2	989,2	989,2	989,2	100,0
	от населения:		815,7	815,7	815,7	815,7	815,7	815,7	815,7	100,0
	- городского									
	- сельского		815,70	815,70	815,7	815,70	815,70	815,7	815,7	100,0
	от бюджетных		149,18	149,18	149,2	149,18	149,18	149,2	149,2	100,0
	от прочих		24,27	24,27	24,3	24,27	24,27	24,3	24,3	100,0
<b>II</b>	<b>Необходимая валовая выручка</b>									
1	Расходы регионального оператора по обезвреживанию, захоронению твердых коммунальных отходов	тыс. руб.								0,0
2	Собственные расходы регионального оператора, в том числе:	тыс. руб.	2 856,0	2 856,0	6 711,8	2 959,1	2 856,0	3 062,3	2 959,1	103,6
2.1	расходы на сбор и транспортирование твердых коммунальных отходов	тыс. руб.	2 715,6	2 715,6	6 711,8	2 813,3	2 710,2	2 916,5	2 813,3	103,6
2.3	расходы на заключение и обслуживание договоров с собственниками твердых коммунальных отходов и операторами по обращению с твердыми коммунальными отходами	тыс. руб.	53,6	53,6		55,5	55,5	55,5	55,5	103,6
2.4	расходы на приобретение и содержание контейнеров и бункеров	тыс. руб.	28,6	28,6		29,6	29,6	29,6	29,6	103,6
	расходы на приобретение и содержание контейнеров и бункеров	%	1,0	1,0		1,0	1,0	1,0	1,0	
2.5	расходы на уборку мест погрузки твердых коммунальных отходов	тыс. руб.	1,2	1,2		1,5	1,5	1,5	1,5	132,0
2.6	расходы, связанные с предоставлением банковской гарантии в обеспечение исполнения обязательств по соглашению	тыс. руб.	57,1	57,1		59,2	59,2	59,2	59,2	103,6
	расходы, связанные с предоставлением банковской гарантии в обеспечение исполнения обязательств по соглашению	%	2,0	2,0		2,0	2,1	1,9	2,0	
3	Недополученные доходы	тыс. руб.								
4	Налог на прибыль (УСН)	тыс. руб.			36,9					
5	Прибыль (убыток)	тыс. руб.			36,9					
6	Необходимая валовая выручка	тыс. руб.	2 856,0	2 856,0	6 748,8	2 959,1	2 856,0	3 062,3	2 959,1	103,6
7	Тариф	руб/м³	2 887,30	2 887,30	6 822,44	2 991,58	2 887,30	3 095,88	2 991,58	103,6

**Расчет**  
**единого тарифа на услугу регионального оператора по обращению с твердыми коммунальными отходами**  
**ООО «РТК» на территории села Ламутское (зона 3) на 2021 год с учетом корректировки**

№ п/п	Показатели	Ед. изм.	принято в тариф на 2020 год		корректировка тарифов на 2021 год		принято в тариф 2021 года с календарной разбивкой			отклонение к плану 2020 года, %
			с 01.07.2020	год	предлож. предпр.	предлож. Комитета	с 01.01.2021 по 30.06.2021	с 01.07.2021 по 31.12.2021	год	
1	2	3	4	5	8	9	12	13	14	15
<b>I</b>	<b>Производственные показатели</b>									
1	Обработано, обезврежено и размещено ТКО в т.ч. от собственных производств	м³ -"	182,0	182,0	182,1	182,0	182,0	182,0	182,0	100,0
2	Обработано, обезврежено и размещено ТКО от потребителей, в том числе:	м³	182,0	182,0	182,1	182,0	182,0	182,0	182,0	100,0
	от населения:	-"	134,4	134,4	134,4	134,4	134,4	134,4	134,4	100,0
	- городского	-"								
	- сельского	-"	134,40	134,40	134,4	134,4	134,4	134,4	134,4	100,0
	от бюджетных	-"	33,25	33,25	33,3	33,3	33,3	33,3	33,3	100,0
	от прочих	-"	14,35	14,35	14,4	14,4	14,4	14,4	14,4	100,0
<b>II</b>	<b>Необходимая валовая выручка</b>									
1	Расходы регионального оператора по обезвреживанию, захоронению твердых коммунальных отходов	тыс. руб.								0,0
2	Собственные расходы регионального оператора, в том числе:	тыс. руб.	1 851,4	1 851,4	3 201,2	1 917,1	1 851,4	1 982,8	1 917,1	103,5
2.1	расходы на сбор и транспортирование твердых коммунальных отходов	тыс. руб.	1 741,2	1 741,2	3 201,2	1 803,8	1 738,1	1 869,5	1 803,8	103,6
2.3	расходы на заключение и обслуживание договоров с собственниками твердых коммунальных отходов и операторами по обращению с твердыми коммунальными отходами	тыс. руб.	53,6	53,6		55,5	55,5	55,5	55,5	103,6
2.4	расходы на приобретение и содержание контейнеров и бункеров	тыс. руб.	18,5	18,5		19,2	19,2	19,2	19,2	103,5
	расходы на приобретение и содержание контейнеров и бункеров	%	1,0	1,0		1,0	1,0	1,0	1,0	
2.5	расходы на уборку мест погрузки твердых коммунальных отходов	тыс. руб.	1,2	1,2		0,3	0,3	0,3	0,3	24,3
2.6	расходы, связанные с предоставлением банковской гарантии в обеспечение исполнения обязательств по соглашению	тыс. руб.	37,0	37,0		38,3	38,3	38,3	38,3	103,5
	расходы, связанные с предоставлением банковской гарантии в обеспечение исполнения обязательств по соглашению	%	2,0	2,0		2,0	2,1	1,9	2,0	
3	Недополученные доходы	тыс. руб.								
4	Налог на прибыль (УСН)	тыс. руб.			6,8					
5	Прибыль (убыток)	тыс. руб.								
6	Необходимая валовая выручка	тыс. руб.	1 851,4	1 851,4	3 208,0	1 917,1	1 851,4	1 982,8	1 917,1	103,5
7	Тариф	руб/м³	10 172,66	10 172,66	17 616,42	10 533,64	10 172,66	10 894,63	10 533,64	103,5

**Расчет**  
**единого тарифа на услугу регионального оператора по обращению с твердыми коммунальными отходами**  
**ООО «РТК» на территории села Чуванское (зона 3) на 2021 год с учетом корректировки**

№ п/п	Показатели	Ед. изм.	принято в тариф на 2020 год		корректировка тарифов на 2021 год		принято в тариф 2021 года с календарной разбивкой			
			с 01.07.2020	год	предлож. предпр.	предлож. Комитета	с 01.01.2021 по 30.06.2021	с 01.07.2021 по 31.12.2021	год	отклонение к плану 2020 года, %
1	2	3	4	5	8	9	12	13	14	15
<b>I</b>	<b>Производственные показатели</b>									
1	Обработано, обезврежено и размещено ТКО в т.ч. от собственных производств	м³ -"	236,0	236,0	236,1	236,0	236,0	236,0	236,0	100,0
2	Обработано, обезврежено и размещено ТКО от потребителей, в том числе:	м³ -" -" -" -"	236,0	236,0	236,1	236,0	236,0	236,0	236,0	100,0
	от населения:	-"	187,2	187,2	187,2	187,2	187,2	187,2	187,2	100,0
	- городского	-"								
	- сельского	-"	187,20	187,20	187,2	187,2	187,2	187,2	187,2	100,0
	от бюджетных	-"	35,75	35,75	35,8	35,8	35,8	35,8	35,8	100,0
	от прочих	-"	13,05	13,05	13,1	13,1	13,1	13,1	13,1	100,0
<b>II</b>	<b>Необходимая валовая выручка</b>									
1	Расходы регионального оператора по обезвреживанию, захоронению твердых коммунальных отходов	тыс. руб.								0,0
2	Собственные расходы регионального оператора, в том числе:	тыс. руб.	1 767,6	1 767,6	4 055,0	1 830,4	1 767,6	1 893,2	1 830,4	103,6
2.1	расходы на сбор и транспортирование твердых коммунальных отходов	тыс. руб.	1 659,9	1 659,9	4 055,0	1 719,6	1 656,9	1 782,4	1 719,6	103,6
2.3	расходы на заключение и обслуживание договоров с собственниками твердых коммунальных отходов и операторами по обращению с твердыми коммунальными отходами	тыс. руб.	53,6	53,6		55,5	55,5	55,5	55,5	103,6
2.4	расходы на приобретение и содержание контейнеров и бункеров	тыс. руб.	17,7	17,7		18,3	18,3	18,3	18,3	103,6
	расходы на приобретение и содержание контейнеров и бункеров	%	1,0	1,0		1,0	1,0	1,0	1,0	
2.5	расходы на уборку мест погрузки твердых коммунальных отходов	тыс. руб.	1,2	1,2		0,4	0,4	0,4	0,4	31,5
2.6	расходы, связанные с предоставлением банковской гарантии в обеспечение исполнения обязательств по соглашению	тыс. руб.	35,4	35,4		36,6	36,6	36,6	36,6	103,6
	расходы, связанные с предоставлением банковской гарантии в обеспечение исполнения обязательств по соглашению	%	2,0	2,0		2,0	2,1	1,9	2,0	
3	Недополученные доходы	тыс. руб.								
4	Налог на прибыль (УСН)	тыс. руб.			8,8					
5	Прибыль (убыток)	тыс. руб.								
6	Необходимая валовая выручка	тыс. руб.	1 767,6	1 767,6	4 063,8	1 830,4	1 767,6	1 893,2	1 830,4	103,6
7	Тариф	руб/м³	7 490,02	7 490,02	17 213,44	7 756,00	7 490,02	8 021,97	7 756,00	103,6

**Расчет**  
**единого тарифа на услугу регионального оператора по обращению с твердыми коммунальными отходами**  
**ООО «РТК» на территории села Марково (зона 3) на 2021 год с учетом корректировки**

№ п/п	Показатели	Ед. изм.	принято в тариф на 2020 год		корректировка тарифов на 2021 год		принято в тариф 2021 года с календарной разбивкой			
			с 01.07.2020	год	предлож. предпр.	предлож. Комитета	с 01.01.2021 по 30.06.2021	с 01.07.2021 по 31.12.2021	год	отклонение к плану 2020 года, %
1	2	3	4	5	8	9	12	13	14	15
<b>I</b>	<b>Производственные показатели</b>									
1	Обработано, обезврежено и размещено ТКО в т.ч. от собственных производств	м³ -"	1 887,0	1 887,0	1 887,1	1 887,0	1 887,0	1 887,0	1 887,0	100,0
2	Обработано, обезврежено и размещено ТКО от потребителей, в том числе:	м³	1 887,00	1 887,0	1 887,1	1 887,0	1 887,0	1 887,0	1 887,0	100,0
	от населения:	-"	1 313,10	1 313,1	1 313,1	1 313,1	1 313,1	1 313,1	1 313,1	100,0
	- городского	-"								
	- сельского	-"	1 313,10	1 313,1	1 313,1	1 313,1	1 313,1	1 313,1	1 313,1	100,0
	от бюджетных	-"	357,45	357,5	357,5	357,5	357,5	357,5	357,5	100,0
	от прочих	-"	216,45	216,5	216,5	216,5	216,5	216,5	216,5	100,0
<b>II</b>	<b>Необходимая валовая выручка</b>									
1	Расходы регионального оператора по обезвреживанию, захоронению твердых коммунальных отходов	тыс. руб.								0,0
2	Собственные расходы регионального оператора, в том числе:	тыс. руб.	6 194,4	6 194,4	8 776,2	6 419,2	6 194,4	6 644,0	6 419,2	103,6
2.1	расходы на сбор и транспортирование твердых коммунальных отходов	тыс. руб.	5 846,8	5 846,8	8 776,2	6 057,2	5 832,5	6 282,0	6 057,2	103,6
2.3	расходы на заключение и обслуживание договоров с собственниками твердых коммунальных отходов и операторами по обращению с твердыми коммунальными отходами	тыс. руб.	160,7	160,7		166,5	166,5	166,5	166,5	103,6
2.4	расходы на приобретение и содержание контейнеров и бункеров	тыс. руб.	61,9	61,9		64,2	64,2	64,2	64,2	103,6
	расходы на приобретение и содержание контейнеров и бункеров	%	1,0	1,0		1,0	1,0	1,0	1,0	
2.5	расходы на уборку мест погрузки твердых коммунальных отходов	тыс. руб.	1,2	1,2		2,9	2,9	2,9	2,9	251,9
2.6	расходы, связанные с предоставлением банковской гарантии в обеспечение исполнения обязательств по соглашению	тыс. руб.	123,9	123,9		128,4	128,4	128,4	128,4	103,6
	расходы, связанные с предоставлением банковской гарантии в обеспечение исполнения обязательств по соглашению	%	2,0	2,0		2,0	2,1	1,9	2,0	
3	Недополученные доходы	тыс. руб.								
4	Налог на прибыль (УСН)	тыс. руб.			70,4					
5	Прибыль (убыток)	тыс. руб.								
6	Необходимая валовая выручка	тыс. руб.	6 194,4	6 194,4	8 846,5	6 419,2	6 194,4	6 644,0	6 419,2	103,6
7	Тариф	руб/м³	3 282,69	3 282,69	4 687,96	3 401,81	3 282,69	3 520,93	3 401,81	103,6

**Расчет**  
**единого тарифа на услугу регионального оператора по обращению с твердыми коммунальными отходами**  
**ООО «РТК» на территории села Снежное (зона 3) на 2021 год с учетом корректировки**

№ п/п	Показатели	Ед. изм.	принято в тариф на 2020 год		корректировка тарифов на 2021 год		принято в тариф 2021 года с календарной разбивкой			отклонение к плану 2020 года, %
			с 01.07.2020	год	предлож. предпр.	предлож. Комитета	с 01.01.2021 по 30.06.2021	с 01.07.2021 по 31.12.2021	год	
1	2	3	4	5	8	9	12	13	14	15
<b>I</b>	<b>Производственные показатели</b>									
1	Обработано, обезврежено и размещено ТКО в т.ч. от собственных производств	м³ -"	364,0	364,0	364,1	364,0	364,0	364,0	364,0	100,0
2	Обработано, обезврежено и размещено ТКО от потребителей, в том числе:	м³ -" -" -" -"	364,0	364,0	364,1	364,0	364,0	364,0	364,0	100,0
	от населения:	-"	271,5	271,5	271,5	271,5	271,5	271,5	271,5	100,0
	- городского	-"								
	- сельского	-"	271,5	271,5	271,5	271,5	271,5	271,5	271,5	100,0
	от бюджетных	-"	62,8	62,8	62,8	62,8	62,8	62,8	62,8	100,0
	от прочих	-"	29,8	29,8	29,8	29,8	29,8	29,8	29,8	100,0
<b>II</b>	<b>Необходимая валовая выручка</b>									
1	Расходы регионального оператора по обезвреживанию, захоронению твердых коммунальных отходов	тыс. руб.								0,0
2	Собственные расходы регионального оператора, в том числе:	тыс. руб.	2 389,0	2 389,0	3 659,8	2 474,3	2 389,0	2 559,7	2 474,3	103,6
2.1	расходы на сбор и транспортирование твердых коммунальных отходов	тыс. руб.	2 262,6	2 262,6	3 659,8	2 344,0	2 258,7	2 429,4	2 344,0	103,6
2.3	расходы на заключение и обслуживание договоров с собственниками твердых коммунальных отходов и операторами по обращению с твердыми коммунальными отходами	тыс. руб.	53,6	53,6		55,5	55,5	55,5	55,5	103,6
2.4	расходы на приобретение и содержание контейнеров и бункеров	тыс. руб.	23,9	23,9		24,7	24,7	24,7	24,7	103,6
	расходы на приобретение и содержание контейнеров и бункеров	%	1,0	1,0		1,0	1,0	1,0	1,0	
2.5	расходы на уборку мест погрузки твердых коммунальных отходов	тыс. руб.	1,2	1,2		0,6	0,6	0,6	0,6	48,6
2.6	расходы, связанные с предоставлением банковской гарантии в обеспечение исполнения обязательств по соглашению	тыс. руб.	47,8	47,8		49,5	49,5	49,5	49,5	103,6
	расходы, связанные с предоставлением банковской гарантии в обеспечение исполнения обязательств по соглашению	%	2,0	2,0		2,0	2,1	1,9	2,0	
3	Недополученные доходы	тыс. руб.								
4	Налог на прибыль (УСН)	тыс. руб.			13,6					
5	Прибыль (убыток)	тыс. руб.								
6	Необходимая валовая выручка	тыс. руб.	2 389,0	2 389,0	3 673,4	2 474,3	2 389,0	2 559,7	2 474,3	103,6
7	Тариф	руб/м³	6 563,13	6 563,13	10 088,98	6 797,59	6 563,13	7 032,04	6 797,59	103,6

Приложение 55  
к протоколу заседания Правления Комитета  
государственного регулирования цен  
и тарифов Чукотского автономного округа  
от 18 декабря 2020 года № 34

«Приложение  
к постановлению Правления Комитета  
государственного регулирования цен  
и тарифов Чукотского автономного округа  
от 7 декабря 2018 года № 24-к/5

**ЕДИНЫЕ ТАРИФЫ**  
на услугу регионального оператора по обращению с твердыми коммунальными отходами ООО «Андезит»  
на 2019-2021 годы с календарной разбивкой

№ п/п	Наименование	Единые тарифы, руб./куб.м							
		с 01.01.2019 г. по 30.06.2019 г.	с 01.07.2019 г. по 31.12.2019 г.	с 01.01.2020 г. по 30.06.2020 г.	с 01.01.2020 г. по 22.01.2020 г.	с 23.01.2020 г. по 30.06.2020 г.	с 01.07.2020 г. по 31.12.2020 г.	с 01.01.2021 г. по 30.06.2021 г.	с 01.07.2021 г. по 31.12.2021 г.
1	2	3	4	5	6	7	8	9	10
<b>1.</b>	<b>Городское поселение Угольные Копи</b>								
1.1.	Потребители, кроме населения	2 307,85	2 443,11	2 431,82	-	-	2 431,82	2 431,82	2 494,89
1.2.	Население	1 400,00	1 442,00	1 442,00	-	-	1 512,66	1 512,66	1 558,04
<b>2.</b>	<b>Сельское поселение Канчалан</b>								
2.1.	Потребители, кроме населения	5 818,25	6 105,90	-	6 105,90	4 814,27	4 814,27	4 814,27	4 870,57
2.2.	Население	1 120,00	1 153,60	-	1 153,60	1 153,60	1 210,13	1 210,13	1 246,43
<b>3.</b>	<b>Сельское поселение Усть-Белая</b>								
3.1.	Потребители, кроме населения	7 345,34	7 784,23	-	7 770,23	5 613,93	5 613,93	5 613,93	5 682,70
3.2.	Население	1 120,00	1 153,60	-	1 153,60	1 153,60	1 210,13	1 210,13	1 246,43

Примечание:

1. Утвержденные единые тарифы налогом на добавленную стоимость не облагаются, организация применяет упрощенную систему налогообложения в соответствии с главой 26.2 части II Налогового Кодекса Российской Федерации.
2. Утвержденные единые тарифы являются предельными тарифами. Регулируемые виды деятельности в области обращения с твердыми коммунальными отходами осуществляются по ценам, определенным по соглашению сторон, но не превышающим утвержденных предельных тарифов на осуществление регулируемых видов деятельности в области обращения с твердыми коммунальными отходами, установленных органами регулирования тарифов.»

Приложение 56  
к протоколу заседания Правления Комитета  
государственного регулирования цен  
и тарифов Чукотского автономного округа  
от 18 декабря 2020 года № 34

«Приложение  
к постановлению Правления Комитета  
государственного регулирования цен  
и тарифов Чукотского автономного округа  
от 30 ноября 2018 года № 20-к/12

**ЕДИНЫЕ ТАРИФЫ**  
на услугу регионального оператора по обращению с твердыми коммунальными отходами ООО «Сервис Групп»  
на 2019-2021 годы с календарной разбивкой

№ п/п	Наименование	Единые тарифы, руб./куб.м					
		с 01.01.2019 г. по 30.06.2019 г.	с 01.07.2019 г. по 31.12.2019 г.	с 01.01.2020 г. по 30.06.2020 г.	с 01.07.2020 г. по 31.12.2020 г.	с 01.01.2021 г. по 30.06.2021 г.	с 01.07.2021 г. по 31.12.2021 г.
1	2	3	4	5	6	7	8
<b>1.</b>	<b>Участок городского поселения Беринговский</b>						
1.1.	Потребители, кроме населения	2 366,64	4 538,31	3 545,51	3 545,51	2 548,89	2 548,89
1.2.	Население	1 427,00	1 469,81	1 469,81	1 541,83	1 541,83	1 588,08
<b>2.</b>	<b>Сельский участок Аляктаваам</b>						
2.1.	Потребители, кроме населения	3 695,28	3 935,26	3 911,87	3 911,87	2 118,70	2 118,70
2.2.	Население	1 011,00	1 041,33	1 041,33	1 092,36	1 092,36	1 125,13
<b>3.</b>	<b>Сельский участок Мейныпильгыно</b>						
3.1.	Потребители, кроме населения	4 910,97	5 235,26	5 207,42	5 207,42	3 544,25	3 544,25
3.2.	Население	1 076,00	1 108,28	1 108,28	1 162,59	1 162,59	1 197,47
<b>4.</b>	<b>Сельский участок Хатырка</b>						
4.1.	Потребители, кроме населения	4 366,43	4 652,93	4 632,62	4 632,62	3 541,47	3 541,47
4.2.	Население	1 050,00	1 081,50	1 081,50	1 134,49	1 134,49	1 168,52

Примечание:

1. Утвержденные единые тарифы налогом на добавленную стоимость не облагаются, организация применяет упрощенную систему налогообложения в соответствии с главой 26.2 части II Налогового Кодекса Российской Федерации.
2. Утвержденные единые тарифы являются предельными тарифами. Регулируемые виды деятельности в области обращения с твердыми коммунальными отходами осуществляются по ценам, определенным по соглашению сторон, но не превышающим утвержденных предельных тарифов на осуществление регулируемых видов деятельности в области обращения с твердыми коммунальными отходами, установленных органами регулирования тарифов.»

**ЕДИНЫЕ ТАРИФЫ**  
на услугу регионального оператора по обращению с твердыми коммунальными отходами ООО «Полигон»  
на 2019-2021 годы с календарной разбивкой

№ п/п	Наименование	Единые тарифы, руб./куб.м						
		с 01.01.2019 г. по 30.06.2019 г.	с 01.07.2019 г. по 31.12.2019 г.	с 01.01.2020 г. по 23.02.2020 г.	с 24.02.2020 г. по 30.06.2020 г.	с 01.07.2020 г. по 31.12.2020 г.	с 01.01.2021 г. по 30.06.2021 г.	с 01.07.2021 г. по 31.12.2021 г.
1	2	3	4	5	6	7	8	9
1.	<b>Городское поселение Провидения</b>							
1.1.	Потребители, кроме населения	4 267,89	4 522,73	4 508,64	2 838,03	2 838,03	2 838,03	2 993,38
1.2.	Население	1 059,65	1 091,44	1 091,44	1 091,44	1 144,92	1 144,92	1 179,27

Примечание:

1. Утвержденные единые тарифы налогом на добавленную стоимость не облагаются, организация применяет упрощенную систему налогообложения в соответствии с главой 26.2 части II Налогового Кодекса Российской Федерации.
2. Утвержденные единые тарифы являются предельными тарифами. Регулируемые виды деятельности в области обращения с твердыми коммунальными отходами осуществляются по ценам, определенным по соглашению сторон, но не превышающим утвержденных предельных тарифов на осуществление регулируемых видов деятельности в области обращения с твердыми коммунальными отходами, установленных органами регулирования тарифов.»



Приложение 58  
к протоколу заседания Правления Комитета  
государственного регулирования цен  
и тарифов Чукотского автономного округа  
от 18 декабря 2020 года № 34

«Приложение  
к постановлению Правления Комитета  
государственного регулирования цен  
и тарифов Чукотского автономного округа  
от 30 ноября 2018 года № 20-к/7

**ЕДИНЫЕ ТАРИФЫ**  
на услугу регионального оператора по обращению с твердыми коммунальными отходами МУП ЖКХ «Иультинское»  
на 2019-2021 годы с календарной разбивкой

№ п/п	Наименование	Единые тарифы, руб./куб.м						
		с 01.01.2019 г. по 30.06.2019 г.	с 01.07.2019 г. по 31.12.2019 г.	с 01.01.2020 г. по 30.06.2020 г.	с 01.07.2020 г. по 29.09.2020 г.	с 30.09.2020 г. по 31.12.2020 г.	с 01.01.2021 г. по 30.06.2021 г.	с 01.07.2021 г. по 31.12.2021 г.
1	2	3	4	5	6	7	8	9
<b>1.</b>	<b>Участок Эгвекиног</b>							
1.1.	Потребители, кроме населения (без НДС)	1 534,90	1 512,74	1 512,74	1 614,93	1 102,74	1 012,35	1 012,35
1.2.	Население (с НДС)	802,50	826,58	826,58	867,08	867,08	867,08	893,09
<b>2.</b>	<b>Участок Амгуэма</b>							
2.1.	Потребители, кроме населения (без НДС)	3 801,28	4 454,79	4 237,39	4 237,39	3 096,70	3 092,92	3 092,92
2.2.	Население (с НДС)	2 056,02	2 117,70	2 117,70	2 221,47	2 221,47	2 221,47	2 288,11
<b>3.</b>	<b>Участок Ванкарем</b>							
3.1.	Потребители, кроме населения (без НДС)	13 828,66	14 962,25	14 752,69	14 752,69	10 269,07	10 269,07	11 009,36
3.2.	Население (с НДС)	1 203,38	1 239,48	1 239,48	1 300,21	1 300,21	1 300,21	1 339,22
<b>4.</b>	<b>Участок Комергино</b>							
4.1.	Потребители, кроме населения (без НДС)	4 541,23	5 461,45	5 139,49	5 139,49	4 361,56	4 361,56	4 439,74
4.2.	Население (с НДС)	1 809,03	1 863,30	1 863,30	1 954,60	1 954,60	1 954,60	2 013,24
<b>5.</b>	<b>Участок Мыс Шмидта-Рыркайпий</b>							
5.1.	Потребители, кроме населения (без НДС)	5 840,38	5 800,58	5 800,58	6 165,69	5 401,09	5 401,09	5 411,49
5.2.	Население (с НДС)	968,29	997,34	997,34	1 046,21	1 046,21	1 046,21	1 077,60
<b>6.</b>	<b>Участок Нутэпэльмен</b>							
6.1.	Потребители, кроме населения (без НДС)	7 064,25	7 536,19	7 441,45	7 441,45	3 640,68	3 640,68	3 903,50
6.2.	Население (с НДС)	1 211,58	1 247,93	1 247,93	1 309,08	1 309,08	1 309,08	1 348,35
<b>7.</b>	<b>Участок Уэлькаль</b>							
7.1.	Потребители, кроме населения (без НДС)	6 269,71	7 788,84	7 230,36	7 230,36	6 370,83	6 370,83	6 519,31
7.2.	Население (с НДС)	1 588,47	1 636,12	1 636,12	1 716,29	1 716,29	1 716,29	1 767,78

Примечание:

Утвержденные единые тарифы являются предельными тарифами. Регулируемые виды деятельности в области обращения с твердыми коммунальными отходами осуществляются по ценам, определенным по соглашению сторон, но не превышающим утвержденных предельных тарифов на осуществление регулируемых видов деятельности в области обращения с твердыми коммунальными отходами, установленных органами регулирования тарифов.»

Приложение 59  
к протоколу заседания Правления Комитета  
государственного регулирования цен  
и тарифов Чукотского автономного округа  
от 18 декабря 2020 года № 34

«Приложение  
к постановлению Правления Комитета  
государственного регулирования цен  
и тарифов Чукотского автономного округа  
от 30 ноября 2018 года № 20-к/5

### ЕДИНЫЕ ТАРИФЫ

на услугу регионального оператора по обращению с твердыми коммунальными отходами МУП «Айсберг» на 2019-2021 годы с календарной разбивкой

№ п/п	Наименование	Единые тарифы, руб./куб.м									
		с 01.01.2019 г. по 30.06.2019 г.	с 01.07.2019 г. по 31.12.2019 г.	с 01.01.2020 г. по 30.06.2020 г.	с 01.01.2020 г. по 01.03.2020 г.	с 02.03.2020 г. по 30.06.2020 г.	с 01.07.2020 г. по 31.12.2020 г.	с 01.07.2020 г. по 29.09.2020 г.	с 30.09.2020 г. по 31.12.2020 г.	с 01.01.2021 г. по 30.06.2021 г.	с 01.07.2021 г. по 31.12.2021 г.
1	2	3	4	5	6	7	8	9	10	11	12
<b>1.</b>	<b>Участок с.Лаврентия</b>										
1.1.	Потребители, кроме населения (без НДС)	2 228,66	2 348,40	2 348,40	-	-	-	2 350,60	1 604,76	1 580,75	1 580,75
1.2.	Население (с НДС)	1 148,08	1 182,52	1 182,52	-	-	-	1 240,46	1 240,46	1 240,46	1 277,67
<b>2.</b>	<b>Участок с.Лорино</b>										
2.1.	Потребители, кроме населения (без НДС)	2 854,00	3 007,73	3 007,73	-	-	-	3 010,52	2 062,52	2 062,52	2 108,24
2.2.	Население (с НДС)	1 148,08	1 182,52	1 182,52	-	-	-	1 240,46	1 240,46	1 240,46	1 277,67
<b>3.</b>	<b>Участок с.Инчоун</b>										
3.1.	Потребители, кроме населения (без НДС)	1 936,86	2 038,18	2 038,18	-	-	-	2 044,84	1 507,47	1 507,47	1 571,76
3.2.	Население (с НДС)	1 036,32	1 067,41	1 067,41	-	-	-	1 119,71	1 119,71	1 119,71	1 153,30
<b>4.</b>	<b>Участок с.Нешкан</b>										
4.1.	Потребители, кроме населения (без НДС)	2 975,81	3 130,52	-	3 130,52	2 445,90	2 445,90	-	-	2 445,90	2 557,74
4.2.	Население (с НДС)	1 066,80	1 098,80	-	1 098,80	1 098,80	1 152,64	-	-	1 152,64	1 187,22
<b>5.</b>	<b>Участок с.Уэлен</b>										
5.1.	Потребители, кроме населения (без НДС)	3 039,63	3 211,17	3 203,84	-	-	-	3 203,84	1 678,88	1 678,88	1 757,95
5.2.	Население (с НДС)	1 066,80	1 098,80	1 098,80	-	-	-	1 152,64	1 152,64	1 152,64	1 187,22
<b>6.</b>	<b>Участок с.Энурмино</b>										
6.1.	Потребители, кроме населения (без НДС)	2 550,88	2 696,34	2 690,61	-	-	-	2 690,61	1 534,24	1 534,24	1 606,58
6.2.	Население (с НДС)	1 046,48	1 077,87	1 077,87	-	-	-	1 130,69	1 130,69	1 130,69	1 164,61

**Примечание:**

Утвержденные единые тарифы являются предельными тарифами. Регулируемые виды деятельности в области обращения с твердыми коммунальными отходами осуществляются по ценам, определенным по соглашению сторон, но не превышающим утвержденных предельных тарифов на осуществление регулируемых видов деятельности в области обращения с твердыми коммунальными отходами, установленных органами регулирования тарифов.»

Приложение 60  
к протоколу заседания Правления Комитета  
государственного регулирования цен  
и тарифов Чукотского автономного округа  
от 18 декабря 2020 года № 34

«Приложение  
к постановлению Правления Комитета  
государственного регулирования цен  
и тарифов Чукотского автономного округа  
от 30 ноября 2018 года № 20-к/8

### ЕДИНЫЕ ТАРИФЫ

на услугу регионального оператора по обращению с твердыми коммунальными отходами МП ЖКХ Билибинского муниципального района на  
2019-2021 годы с календарной разбивкой

№ п/п	Наименование	Единые тарифы, руб./куб.м						
		с 01.01.2019 г. по 30.06.2019 г.	с 01.07.2019 г. по 31.12.2019 г.	с 01.01.2020 г. по 22.01.2020 г.	с 23.01.2020 г. по 30.06.2020 г.	с 01.07.2020 г. по 31.12.2020 г.	с 01.01.2021 г. по 30.06.2021 г.	с 01.07.2021 г. по 31.12.2021 г.
1	2	3	4	5	6	7	8	9
<b>1.</b>	<b>Участок Анюйск</b>							
1.1.	Потребители, кроме населения (без НДС)	1 719,13	1 797,77	1 797,77	1 427,08	1 427,08	1 392,69	1 392,69
1.2.	Население (с НДС)	1 045,03	1 076,38	1 076,38	1 076,38	1 129,12	1 129,12	1 162,99
<b>2.</b>	<b>Участок Билибино</b>							
2.1.	Потребители, кроме населения (без НДС)	603,44	620,96	617,52	528,33	528,33	438,50	438,50
2.2.	Население (с НДС)	723,45	745,15	741,03	634,00	634,00	526,20	526,20
<b>3.</b>	<b>Участок Кеperвеем</b>							
3.1.	Потребители, кроме населения (без НДС)	1 607,00	1 669,23	1 669,23	1 382,95	1 382,95	1 146,45	1 146,45
3.2.	Население (с НДС)	1 127,24	1 161,06	1 161,06	1 161,06	1 217,95	1 217,95	1 254,49
<b>4.</b>	<b>Участок Илирней</b>							
4.1.	Потребители, кроме населения (без НДС)	2 322,99	2 448,10	2 448,10	1 901,17	1 901,17	1 901,17	1 907,77
4.2.	Население (с НДС)	998,71	1 028,67	1 028,67	1 028,67	1 079,07	1 079,07	1 111,44
<b>5.</b>	<b>Участок Омолон</b>							
5.1.	Потребители, кроме населения (без НДС)	3 107,59	3 277,59	3 272,54	1 802,97	1 802,97	1 802,97	1 851,29
5.2.	Население (с НДС)	1 196,13	1 232,01	1 232,01	1 232,01	1 292,38	1 292,38	1 331,15
<b>6.</b>	<b>Участок Островное</b>							
6.1.	Потребители, кроме населения (без НДС)	2 738,20	2 897,10	2 891,80	2 082,52	2 082,52	2 082,52	2 135,04
6.2.	Население (с НДС)	1 202,96	1 239,05	1 239,05	1 239,05	1 299,76	1 299,76	1 338,75

Примечание:

Утвержденные единые тарифы являются предельными тарифами. Регулируемые виды деятельности в области обращения с твердыми коммунальными отходами осуществляются по ценам, определенным по соглашению сторон, но не превышающим утвержденных предельных тарифов на осуществление регулируемых видов деятельности в области обращения с твердыми коммунальными отходами, установленных органами регулирования тарифов.»

Приложение 61  
к протоколу заседания Правления Комитета  
государственного регулирования цен  
и тарифов Чукотского автономного округа  
от 18 декабря 2020 года № 34

«Приложение  
к постановлению Правления Комитета  
государственного регулирования цен  
и тарифов Чукотского автономного округа  
от 30 ноября 2018 года № 20-к/6

**ЕДИНЫЕ ТАРИФЫ**  
на услугу регионального оператора по обращению с твердыми коммунальными отходами ООО «РТК»  
на 2019-2021 годы с календарной разбивкой

№ п/п	Наименование	Единые тарифы, руб./куб.м					
		с 01.01.2019 г. по 30.06.2019 г.	с 01.07.2019 г. по 31.12.2019 г.	с 01.01.2020 г. по 30.06.2020 г.	с 01.07.2020 г. по 31.12.2020 г.	с 01.01.2021 г. по 30.06.2021 г.	с 01.07.2021 г. по 31.12.2021 г.
1	2	3	4	5	6	7	8
<b>1.</b>	<b>Сельское поселение Ваеги</b>						
1.1.	Потребители, кроме населения	3 845,62	4 132,03	2 887,30	2 887,30	2 887,30	3 095,88
1.2.	Население	1 011,00	1 041,33	1 041,33	1 092,36	1 092,36	1 125,13
<b>2.</b>	<b>Сельское поселение Ламутское</b>						
2.1.	Потребители, кроме населения	13 122,86	14 029,36	10 172,66	10 172,66	10 172,66	10 894,63
2.2.	Население	1 011,00	1 041,33	1 041,33	1 092,36	1 092,36	1 125,13
<b>3.</b>	<b>Сельское поселение Марково</b>						
3.1.	Потребители, кроме населения	4 368,70	4 692,06	3 282,69	3 282,69	3 282,69	3 520,93
3.2.	Население	1 200,00	1 236,00	1 236,00	1 296,56	1 296,56	1 335,46
<b>4.</b>	<b>Сельское поселение Снежное</b>						
4.1.	Потребители, кроме населения	8 930,96	9 571,55	6 563,13	6 563,13	6 563,13	7 032,04
4.2.	Население	1 011,00	1 041,33	1 041,33	1 092,36	1 092,36	1 125,13
<b>5.</b>	<b>Сельское поселение Чуванское</b>						
5.1.	Потребители, кроме населения	9 623,54	10 299,00	7 490,02	7 490,02	7 490,02	8 021,97
5.2.	Население	1 011,00	1 041,33	1 041,33	1 092,36	1 092,36	1 125,13

Примечание:

1. Утвержденные единые тарифы налогом на добавленную стоимость не облагаются, организация применяет упрощенную систему налогообложения в соответствии с главой 26.2 части II Налогового Кодекса Российской Федерации.
2. Утвержденные единые тарифы являются предельными тарифами. Регулируемые виды деятельности в области обращения с твердыми коммунальными отходами осуществляются по ценам, определенным по соглашению сторон, но не превышающим утвержденных предельных тарифов на осуществление регулируемых видов деятельности в области обращения с твердыми коммунальными отходами, установленных органами регулирования тарифов.»