


**Комитет государственного регулирования цен и тарифов
Чукотского автономного округа**



УТВЕРЖДАЮ

Председатель Правления Комитета
государственного регулирования цен
и тарифов Чукотского автономного
округа


Е.В. Ковальская
«29» апреля 2022 года

ПРОТОКОЛ

**заседания Правления Комитета государственного регулирования цен и
тарифов Чукотского автономного округа**

от 29 апреля 2022 г.

№ 9

г. Анадырь

Председательствующий:

Ковальская Елена
Владиславовна

- председатель Комитета государственного регулирования цен и тарифов Чукотского автономного округа.

Присутствовали:

Члены правления:

Демещенко Мария
Геннадьевна

- заместитель председателя Комитета государственного регулирования цен и тарифов Чукотского автономного округа;

Безпалько Михаил
Петрович

- начальник отдела регулирования тарифов и контроля ценообразования в жилищно-коммунальном хозяйстве Комитета государственного регулирования цен и тарифов Чукотского автономного округа;

Данилова Ольга
Валерьевна

- начальник отдела регулирования тарифов и контроля ценообразования на транспорте и других отраслей Комитета государственного регулирования цен и тарифов Чукотского автономного округа;

Ивлев Олег
Валентинович

- начальник организационно-правового отдела Комитета государственного регулирования цен и тарифов Чукотского автономного округа;

Петрова Татьяна
Геннадьевна

- советник отдела регулирования тарифов и контроля ценообразования в жилищно-коммунальном хозяйстве Комитета государственного регулирования цен и тарифов Чукотского автономного округа;

Савонова Марина
Александровна - начальник отдела регулирования тарифов и контроля ценообразования в энергетической отрасли Комитета государственного регулирования цен и тарифов Чукотского автономного округа.

Приглашенные:

Омаев Тамирлан
Алиевич - руководитель Управления Федеральной антимонопольной службы по Чукотскому автономному округу;

Макатрова Наталья
Викторовна - председатель общественного совета при Комитете.

Секретарь:

Сударинена Ольга
Сергеевна - советник отдела регулирования тарифов и контроля ценообразования в жилищно-коммунальном хозяйстве Комитета государственного регулирования цен и тарифов Чукотского автономного округа.

Правление Комитета государственного регулирования цен и тарифов Чукотского автономного округа заседает в полном составе. Кворум для принятия решения имеется.

В связи с эпидемиологической ситуацией в округе, в целях предотвращения распространения COVID-2019 заседание Правления Комитета государственного регулирования цен и тарифов Чукотского автономного округа проводилось в режиме аудиоконференцсвязи.

Повестка заседания:

1. О выборе метода регулирования тарифов для ООО «АКСУ» на 2022-2036 годы (докладчик: Безпалько М.П.);

2. Об утверждении производственной программы в сфере холодного водоснабжения и установлении тарифов на питьевую воду (питьевое водоснабжение) ООО «АКСУ» на 2022-2036 годы (докладчик: Безпалько М.П.);

3. Согласование перехода организации от регулирования тарифов с применением правил регулирования тарифов, действующих на день заключения концессионного соглашения, к регулированию тарифов с применением правил регулирования тарифов, действующих на день установления тарифов (докладчик: Безпалько М.П.).

1. О рассмотрении вопросов повестки заседания по пунктам 1-3

(Ковальская Е.В., Демещенко М.Г., Безпалько М.П., Данилова О.В.,
Ивлев О.В., Петрова Т.Г., Савонова М.А.)

СЛУШАЛИ:

Безпалько М.П. (уполномоченного по делу) об установлении ООО «АКСУ» тарифов на питьевую воду (питьевое водоснабжение) на 2022-2036 годы (дело № 1).

Основание для рассмотрения: заявление ООО «АКСУ» о переходе к регулированию тарифов, в связи с заключением концессионного соглашения на 2021-2036 годы (исх. № 137 от 27.12.2021), зарегистрировано в Комитете 27.12.2021 (вх. № 2024/11).

Комитетом направлено в адрес регулируемой организации извещение № 10 от 26.04.2022 о дате и месте проведения заседания Правления Комитета. Проекты постановления и расчет тарифов на питьевую воду (питьевое водоснабжение) на 2022-2036 годы в адрес регулируемой организации направлены (исх. № 499 /11-05 от 26.04.2022).

Порядок представления предложения об установлении тарифов в орган регулирования предприятием соблюден в соответствии с требованиями нормативных документов в сфере холодного водоснабжения (питьевая вода (питьевое водоснабжение)).

ООО «АКСУ» осуществляет деятельность с применением упрощенной системы налогообложения, объектом налогообложения выбраны «доходы». Организация не является налогоплательщиком налога на добавленную стоимость, в расчет расходов за работы и услуги ООО «АКСУ» включается сумма входного НДС.

К заявлению представлены: концессионное соглашение, расчет тарифа на питьевую воду (питьевое водоснабжение) методом индексации на 2021-2036 годы и обосновывающие документы.

По условиям концессионного соглашения, предельный размер расходов на модернизацию объектов концессионного соглашения на период с 2021 по 2036 годы составляет 109 006,56 тыс. рублей.

27 апреля 2022 года в 12:10 ч. поступило письмо от ООО «АКСУ» об отказе в участии заседания правления Комитета и о согласии с направленными органом регулирования проектами Постановлений (исх. № 37 от 27.04.2022г.).

1. Производственная программа в сфере холодного водоснабжения (питьевая вода (питьевое водоснабжение)) организации включает следующие основные показатели:

Планируемые объемы в сфере холодного водоснабжения (питьевая вода (питьевое водоснабжение)) определены исходя из планового объема покупки воды у ОП АО «Чукотэнерго» Анадырская ТЭЦ (объем питьевой воды на нужды городского округа Анадырь на 2022 год согласован и утвержден), расходов на собственные нужды и объемов отпуска питьевой воды в сеть:

- а) плановый объем на 2022 год:
 - объем воды из источников водоснабжения от других операторов (из покупной продукции): 1 239 094,3 куб.м;

- объемом воды, используемой на технологические нужды 76 545,6 куб.м;
- объемом питьевой воды, поступившей в сеть (отпущено другим водопроводам): 1 162 548,7 куб.м.

б) планируемые объемы питьевой воды на последующие периоды регулирования 2023-2036 годов включены на уровне 2022 года.

2) Объем финансовых потребностей, необходимых для реализации производственной программы ООО «АКСУ» на 2022-2036 годы, 2 568 063,1 тыс. рублей.

3) Плановые показатели надежности, качества, энергетической эффективности объектов централизованной системы холодного водоснабжения на 2022-2036 годы.

Показатели производственной программы в сфере холодного водоснабжения (питьевая вода (питьевое водоснабжение)) на 2022-2036 годы, а также структура производственной программы представлены в приложении 1 к настоящему протоколу.

2. В соответствии с пунктами 2 Основ ценообразования, утвержденных постановлением Правительства РФ от 13.05.2013 № 406 «О государственном регулировании тарифов в сфере водоснабжения и водоотведения» (далее – Основы ценообразования № 406), долгосрочный период регулирования - период длительностью не менее 5 годовых периодов регулирования (не менее 3 годовых периодов регулирования при первом применении долгосрочных тарифов), на который устанавливаются долгосрочные параметры регулирования тарифов, если иное не предусмотрено федеральным законом и 75 Основ ценообразования при применении долгосрочного метода регулирования - метода индексации регулируемые тарифы устанавливаются на основе долгосрочных параметров регулирования тарифов, устанавливаемых на срок не менее чем 5 лет, а при первом применении такого метода регулирования тарифов - на срок не менее 3 лет, если иное не установлено федеральным законом, а также с учетом того что, ранее в отношении организации были установлены тарифы, предусмотренные Основами ценообразования № 406, соответственно организация не может рассматриваться как организации, в отношении которой ранее не осуществлялось государственное регулирование тарифов.

Принимая во внимание, что долгосрочные параметры регулирования согласованы на период 2021-2036 гг., Комитет предлагает принять 2021 год как базовый (первый год долгосрочного периода регулирования), по фактически установленному для организации тарифу в 2021 году (постановление Комитета № 5-к/1 от 26 февраля 2021 года) и установить тариф на услуги по водоснабжению (питьевая вода) на 2022 год.

Операционные расходы на 2022 год сложились в сумме 76 382,8 тыс. рублей. Структура операционных расходов представлена в приложении 2.

Отмечено, что ООО «АКСУ», помимо регулируемой деятельности в сфере холодного водоснабжения (питьевая вода (питьевое водоснабжение)), осуществляет иную деятельность.

Плановые (расчетные) цены на электрическую энергию (мощность) определяются на основе информации, предусмотренной пунктом 22 Основ ценообразования № 406.

В соответствии с подпунктом (ж) пункта 22 Основ ценообразования № 406 при определении расчетных значений расходов, учитываемых при установлении тарифов, орган регулирования тарифов использует экономически обоснованные объемы потребления сырья, материалов, выполненных работ (услуг) и цены (тарифы) на них, сведения о которых получены, в том числе из данных бухгалтерского учета и статистической отчетности регулируемой организации за 3 предыдущих периода регулирования, за которые у органа регулирования тарифов имеются указанные данные.

В соответствии с пунктом 8 «Перечня показателей надежности, качества, энергетической эффективности централизованных систем горячего водоснабжения, холодного водоснабжения и (или) водоотведения» утвержденного приказом Минстроя России от 04.04.2014 № 162/пр, удельный расход электрической энергии, потребляемой в технологическом процессе подготовки питьевой воды, на единицу объема воды, отпускаемой в сеть, (кВт.ч/куб. м).

Для расчета удельного расхода электрической энергии, потребляемой в технологическом процессе подготовки питьевой воды, на единицу объема воды, отпускаемой в сеть предлагается принять объем в размере 1 162,549 тыс. куб. м, в том числе данный объем в расчете тарифа на питьевую воду (питьевое водоснабжение) методом индексации отражен по статье «Отпуск воды в сеть».

Объем покупной энергии предлагается принять в объеме равном 469,528 тыс. кВт. Средневзвешенный тариф на электрическую энергию предлагается принять в размере 6,90 руб./кВт.ч. (с НДС) на основании постановления Комитета государственного регулирования цен и тарифов Чукотского автономного округа от 28 декабря 2021 года № 30-э/10.

Расходы по статье «Неподконтрольные расходы» на 2022 год сложились в сумме 44 186,4 тыс. рублей. Структура неподконтрольных расходов представлена в приложении 2.

Расходы по статье «Амортизация» определены в соответствии с пунктами 22 и 43 Основ ценообразования и пунктом 28 Методических указаний, предлагается принять на 2022 год в размере 2 157,9 тыс. рублей. Расчет расходов по данной статье произведен исходя из первоначальной стоимости основных средств, эксплуатируемых в целях оказания услуги водоснабжения, а также срока полезного использования основных средств.

В соответствии с пунктом 1 статьи 258 Налогового Кодекса Российской Федерации амортизируемое имущество распределяется по

амортизационным группам в соответствии со сроками его полезного использования. Сроком полезного использования признается период, в течение которого объект основных средств служит для выполнения целей деятельности налогоплательщика. Срок полезного использования определяется налогоплательщиком самостоятельно на дату ввода в эксплуатацию объекта амортизируемого имущества с учетом Классификации основных средств, включаемых в амортизационные группы, утвержденной постановлением Правительства Российской Федерации от 01.01.2002 № 1 (далее - Классификатор основных средств № 1).

Согласно правовой позиции ФАС России, при расчете экономически обоснованного размера амортизации на плановый период регулирования срок полезного использования активов и отнесение этих активов к соответствующей амортизационной группе определяется регулирующими органами в соответствии с максимальными сроками полезного использования, установленными Классификатором основных средств № 1. (Решение ФАС от 25 мая 2021 г.).

Величина необходимой прибыли определена в размере 9 036,2 тыс. рублей. Структура необходимой прибыли представлена в приложении 2.

Величину необходимой валовой выручки регулируемой организации, принятую при расчете установленных тарифов, и основные статьи (группы) расходов по регулируемым видам деятельности в соответствии с классификацией расходов, определенной Основами ценообразования предлагается принять в следующих размерах по годам, в том числе: 2022 год - 131 515,57 тыс. рублей; 2023 год - 142 089,91 тыс. рублей; 2024 год - 146 791,55 тыс. рублей; 2025 год - 152 219,53 тыс. рублей; 2026 год - 157 224,50 тыс. рублей; 2027 год - 160 883,14 тыс. рублей; 2028 год - 167 028,87 тыс. рублей; 2029 год - 172 903,97 тыс. рублей; 2030 год - 176 630,77 тыс. рублей; 2031 год - 182 078,79 тыс. рублей; 2032 год - 185 770,18 тыс. рублей; 2033 год - 192 028,44 тыс. рублей; 2034 год - 195 981,02 тыс. рублей; 2035 год - 199 398,69 тыс. рублей; 2036 год - 205 518,19 тыс. рублей.

В соответствии с Методическими указаниями по расчету регулируемых тарифов в сфере водоснабжения и водоотведения, утвержденным приказом Федеральной службы по тарифам от 27 декабря 2013 года № 1746-э, Комитетом определены долгосрочные параметры регулирования тарифов, применяемые при установлении тарифов на долгосрочный период с использованием метода индексации. Значения параметров представлены в приложении 3 к настоящему протоколу.

Для определения операционных расходов на 2023-2036 годы использованы: индекс потребительских цен 104,0%, индекс цен на энергоресурсы 104,0%.

На 2023-2036 годы расходы на электрическую энергию определены в объеме равном 6 573,392 тыс. кВт.ч и рассчитаны с учетом индекса цен на электрическую энергию 104%.

Величина неподконтрольных расходов на 2023-2036 годы рассчитана с учетом индекса потребительских цен 104,0% в соответствие с Прогнозом социально-экономического развития Российской Федерации на 2022 год и на плановый период 2023 и 2024 годов (информация взята с официального сайта Министерства экономического развития Российской Федерации по адресу по адресу в сети Интернет www.economy.gov.ru) от 30 сентября 2021 года.

Расчет тарифов и необходимой валовой выручки представлены в приложении 2.

РЕШИЛИ:

1. Согласовать переход организации от регулирования тарифов с применением правил регулирования тарифов, действующих на день заключения концессионного соглашения, к регулированию тарифов с применением правил регулирования тарифов, действующих на день установления тарифов.

2. Утвердить производственную программу ООО «АКСУ» в сфере холодного водоснабжения (питьевая вода (питьевое водоснабжение)) на 2022-2036 годы (приложение 1).

3. Установить ООО «АКСУ» тарифы на питьевую воду (питьевое водоснабжение) на 2022-2036 годы с календарной разбивкой (приложения 2, 4).

4. Установить долгосрочные параметры регулирования для формирования тарифов в сфере холодного водоснабжения (питьевая вода (питьевое водоснабжение)) на 2022-2036 годы с использованием метода индексации для ООО «АКСУ» (приложение 3).

5. ООО «АКСУ» представить в Комитет копию утвержденной инвестиционной программы в сфере в сфере холодного водоснабжения (питьевая вода (питьевое водоснабжение)) на 2022-2036 годы.

ООО «АКСУ», в период осуществления регулируемой деятельности, предоставлять в Комитет необходимую отчетность, информацию и материалы, перечень и сроки предоставления которых определены действующим законодательством в сфере холодного водоснабжения (питьевая вода (питьевое водоснабжение)).

ПРОГОЛОСОВАЛИ:

За – единогласно; **Против** – нет; **Воздержавшихся** – нет.

Протокол вела




О.С. Сударинена

Члены Правления:

Безпалько М.П.



Ивлев О.В.



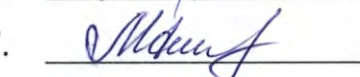
Данилова О.В.




Петрова Т.Г.



Демещенко М.Г.



Савонова М.А.



Расчет тарифов на питьевую воду (питьевое водоснабжение) методом индексации ООО "АКСУ" на 2022-2036 годы

№ п/п	Наименование	Единица измерения	2022 год			принято в тариф 2022 года			принято в тариф 2023 года			принято в тариф 2024 года			принято в тариф 2025 года			принято в тариф 2026 года			
			предлож. предпр.	предлож. Комитета	с 01.05.2022 по 30.06.2022	с 01.07.2022 по 31.12.2022	год	с 01.01.2023 по 30.06.2023	с 01.07.2023 по 31.12.2023	год	с 01.01.2024 г. по 30.06.2024 г.	с 01.07.2024 г. по 31.12.2024 г.	год	с 01.01.2025 г. по 30.06.2025 г.	с 01.07.2025 г. по 31.12.2025 г.	год	с 01.01.2026 г. по 30.06.2026 г.	с 01.07.2026 г. по 31.12.2026 г.	год		
I	Производственные показатели																				
1	Потребление воды	м³																			
2	Потребная вода	м³	1 239 094,3	1 239 094,3	681 501,9	557 592,4	1 239 094,3	681 501,9	557 592,4	1 239 094,3	681 501,9	557 592,4	1 239 094,3	681 501,9	557 592,4	1 239 094,3	681 501,9	557 592,4	1 239 094,3	681 501,9	557 592,4
3	Расход воды на услуги по акв. в % к выработке	%	76 545,6	76 545,6	42 100,1	34 445,5	76 545,6	42 100,1	34 445,5	76 545,6	42 100,1	34 445,5	76 545,6	42 100,1	34 445,5	76 545,6	42 100,1	34 445,5	76 545,6	42 100,1	34 445,5
4	Отпуск воды в сеть	м³	1 162 548,7	1 162 548,7	639 401,8	523 146,9	1 162 548,7	639 401,8	523 146,9	1 162 548,7	639 401,8	523 146,9	1 162 548,7	639 401,8	523 146,9	1 162 548,7	639 401,8	523 146,9	1 162 548,7	639 401,8	523 146,9
7	Полезный отпуск воды, всего	м³	1 162 548,7	1 162 548,7	639 401,8	523 146,9	1 162 548,7	639 401,8	523 146,9	1 162 548,7	639 401,8	523 146,9	1 162 548,7	639 401,8	523 146,9	1 162 548,7	639 401,8	523 146,9	1 162 548,7	639 401,8	523 146,9
8	Продано потребителям	м³	1 162 548,7	1 162 548,7	639 401,8	523 146,9	1 162 548,7	639 401,8	523 146,9	1 162 548,7	639 401,8	523 146,9	1 162 548,7	639 401,8	523 146,9	1 162 548,7	639 401,8	523 146,9	1 162 548,7	639 401,8	523 146,9
	в т.ч. населению:	-	0,0	0,0	0,0	0,0	0,0	0,0	0,0	0,0	0,0	0,0	0,0	0,0	0,0	0,0	0,0	0,0	0,0	0,0	0,0
	в т.ч. бюджетным:	-	0,0	0,0	0,0	0,0	0,0	0,0	0,0	0,0	0,0	0,0	0,0	0,0	0,0	0,0	0,0	0,0	0,0	0,0	0,0
	в т.ч. прочим:	-	1 162 548,7	1 162 548,7	639 401,8	523 146,9	1 162 548,7	639 401,8	523 146,9	1 162 548,7	639 401,8	523 146,9	1 162 548,7	639 401,8	523 146,9	1 162 548,7	639 401,8	523 146,9	1 162 548,7	639 401,8	523 146,9
II	Необходимая валовая выручка	тыс. руб.	144 475,85	134 340,85	130 456,88	139 087,96	134 340,85	139 087,96	158 018,47	147 606,69	152 475,07	152 475,07	152 475,07	152 475,07	165 151,07	158 179,27	163 454,55	163 454,55	163 454,55	163 454,55	
1.1	Операционные расходы	тыс. руб.	76 382,8	76 382,8	74 174,5	79 081,9	76 382,8	74 105,0	84 191,1	78 643,7	80 971,6	80 971,6	80 971,6	80 362,0	87 042,8	83 368,4	85 836,1	85 836,1	85 836,1	85 836,1	
1.1.1	Производственные расходы	тыс. руб.	59 912,5	59 713,5	57 987,1	61 823,6	59 713,5	57 932,8	65 817,7	61 481,0	63 300,9	63 300,9	63 300,9	62 824,3	68 047,2	65 174,6	67 103,8	67 103,8	67 103,8	67 103,8	
1.1.1.1	Расходы на приобретение сырья и материалов и их хранение	тыс. руб.	1 572,7	1 059,8	1 029,1	1 097,2	1 059,8	1 028,1	1 168,1	1 091,1	1 123,4	1 123,4	1 123,4	1 115,0	1 207,7	1 156,7	1 190,9	1 190,9	1 190,9	1 190,9	
1.1.1.3	Расходы на оплату труда производственного персонала	тыс. руб.	10 132,7	10 132,7	9 839,8	10 490,8	10 132,7	9 839,8	11 168,5	10 432,6	10 741,4	10 741,4	10 741,4	10 660,6	11 546,8	11 059,4	11 386,8	11 386,8	11 386,8	11 386,8	
1.1.1.4	Отчисления на социальные нужды производственного персонала	тыс. руб.	3 028,9	2 940,8	2 855,8	3 044,7	2 940,8	2 853,1	3 241,4	3 027,8	3 117,5	3 117,5	3 117,5	3 094,0	3 351,2	3 209,8	3 304,8	3 304,8	3 304,8	3 304,8	
1.1.1.6	Общехозяйственные расходы	тыс. руб.	278,6	278,6	270,5	288,4	278,6	270,5	307,0	286,8	295,3	295,3	293,1	313,0	304,0	313,0	313,0	313,0	313,0	313,0	
1.1.1.7	Прочие производственные расходы	тыс. руб.	44 899,6	45 301,7	43 992,0	46 902,5	45 301,7	43 950,8	49 932,7	46 642,6	48 023,2	48 023,2	48 023,2	47 661,7	51 624,0	49 444,7	50 908,3	50 908,3	50 908,3	50 908,3	
1.1.1.7.1	цеховые расходы	тыс. руб.	44 281,2	44 496,9	43 210,5	46 069,3	44 496,9	43 170,0	49 045,7	45 814,1	47 170,1	47 170,1	47 170,1	46 815,0	50 907,0	48 566,4	50 003,9	50 003,9	50 003,9	50 003,9	
1.1.1.7.1.1	расходы на оплату труда цехового персонала	тыс. руб.	32 899,2	32 899,2	31 948,0	34 061,7	32 899,2	31 918,1	36 262,3	33 873,0	34 875,6	34 875,6	34 875,6	34 613,0	37 490,6	35 907,9	36 970,8	36 970,8	36 970,8	36 970,8	
1.1.1.7.1.2	отчисления на социальные нужды цехового персонала	тыс. руб.	9 806,4	9 798,7	9 515,4	10 145,0	9 798,7	9 506,5	10 800,4	10 088,8	10 387,4	10 387,4	10 387,4	10 309,2	11 166,2	10 694,9	11 011,4	11 011,4	11 011,4	11 011,4	
1.1.1.7.1.5	иные производственные расходы	тыс. руб.	1 575,6	1 799,1	1 747,0	1 862,6	1 799,1	1 745,4	1 983,0	1 852,3	1 907,1	1 907,1	1 907,1	1 892,8	2 050,1	1 963,6	2 021,7	2 021,7	2 021,7	2 021,7	
1.1.1.7.2	Услуги автотранспорта	тыс. руб.	0,0	186,3	180,9	192,9	186,3	180,8	205,4	191,8	197,5	197,5	197,5	196,0	212,3	203,4	209,4	209,4	209,4	209,4	
1.1.1.7.3	Контроль качества воды	тыс. руб.	618,4	618,4	600,5	640,3	618,4	600,0	681,6	636,7	655,6	655,6	655,6	650,6	704,7	675,0	695,0	695,0	695,0	695,0	
1.1.2	Ремонтные расходы	тыс. руб.	0,0	0,0	0,0	0,0	0,0	0,0	0,0	0,0	0,0	0,0	0,0	0,0	0,0	0,0	0,0	0,0	0,0	0,0	
1.1.3	Административные расходы	тыс. руб.	16 470,3	16 669,3	16 187,4	17 258,3	16 669,3	16 172,2	18 373,3	17 162,7	17 670,7	17 670,7	17 670,7	17 537,7	18 995,7	18 193,8	18 732,3	18 732,3	18 732,3	18 732,3	
1.1.3.1	Расходы на оплату работ и услуг, выполняемых сторонними организациями	тыс. руб.	1 733,5	1 703,4	1 654,1	1 763,5	1 703,4	1 652,6	1 877,5	1 753,8	1 805,7	1 805,7	1 805,7	1 792,1	1 859,1	1 859,1	1 914,2	1 914,2	1 914,2	1 914,2	
1.1.3.1.1	всего, в т.ч.:	тыс. руб.	856,0	838,9	814,6	868,5	838,9	813,8	924,6	863,7	889,3	889,3	889,3	882,6	955,9	915,6	942,7	942,7	942,7	942,7	
1.1.3.1.4	консультационные услуги	тыс. руб.	650,9	637,9	619,5	660,5	637,9	618,9	703,1	656,8	676,2	676,2	676,2	671,1	726,9	696,3	716,9	716,9	716,9	716,9	
1.1.3.1.5	услуги по вневедомственной охране объектов и территорий	тыс. руб.	226,6	226,6	220,0	234,6	226,6	219,8	249,7	233,3	240,2	240,2	240,2	238,4	247,3	254,6	254,6	254,6	254,6	254,6	
1.1.3.2	Расходы на оплату труда административно-управленческого персонала	тыс. руб.	10 443,3	10 234,5	9 938,6	10 596,1	10 234,5	9 929,3	11 280,7	10 537,4	10 849,3	10 849,3	10 849,3	10 767,6	11 662,8	11 170,4	11 501,1	11 501,1	11 501,1	11 501,1	
1.1.3.3	Отчисления на социальные нужды административно-управленческого персонала	тыс. руб.	3 049,6	2 996,5	2 909,9	3 102,4	2 996,5	2 907,1	3 302,8	3 085,2	3 176,5	3 176,5	3 176,5	3 152,6	3 414,7	3 270,5	3 367,4	3 367,4	3 367,4	3 367,4	
1.1.3.4	Арендная плата, лизинговые платежи, не связанные с арендой (лизингом) централизованных систем водоснабжения и (или) водоотведения либо объектов, входящих в состав таких систем	тыс. руб.	694,9	662,3	643,2	685,8	662,3	642,6	730,1	682,0	702,1	702,1	702,1	696,9	754,8	722,9	744,3	744,3	744,3	744,3	
1.1.3.6	Обучение персонала	тыс. руб.	339,6	226,8	220,3	234,9	226,8	220,1	250,0	233,6	240,5	240,5	240,5	238,7	258,5	247,6	254,9	254,9	254,9	254,9	
1.1.3.8	Прочие административные расходы всего, в т.ч.:	тыс. руб.	209,5	845,8	821,3	875,7	845,8	820,6	932,2	870,8	896,6	896,6	899,8	963,8	923,1	950,5	950,5	950,5	950,5	950,5	
1.1.3.8.1	расходы на амортизацию непроизводственных активов	тыс. руб.	209,5	253,5	246,1	262,4	253,5	245,9	279,4	261,0	268,7	268,7	268,7	268,7	284,8	276,7	284,8	284,8	284,8	284,8	
1.1.3.8.3	иные расходы	тыс. руб.	0,0	592,3	575,2	613,2	592,3	574,6	652,9	609,8	627,9	627,9	627,9	623,2	675,0	646,5	665,6	665,6	665,6	665,6	
1.1.4	Сбытовые расходы	тыс. руб.	0,0	0,0	0,0	0,0	0,0	0,0	0,0	0,0	0,0	0,0	0,0	0,0	0,0	0,0	0,0	0,0	0,0	0,0	
1.2	Расходы на электрическую энергию	тыс. руб.	2 832,3	2 577,6	2 503,0	2 668,6	2 577,6	2 526,0	2 869,7	2 680,7	2 787,9	2 787,9	2 787,9	2 794,8	3 027,2	2 899,4	3 015,4	3 015,4	3 015,4	3 015,4	
1.3	Неподконтрольные расходы	тыс. руб.	47 812,6	44 186,4	42 908,9	45 747,8	44 186,4	43 318,1	49 213,9	45 971,2	47 809,5	47 809,5	47 809,5	47 928,3	51 912,8	49 721,3	51 709,6	51 709,6	51 709,6	51 709,6	
1.3.1	Расходы на оплату товаров (услуг, работ), приобретаемых у других организаций	тыс. руб.	47 482,1	43 862,1	42 594,0	45 412,0	43 862,1	43 000,9	48 853,5	45 634,5	47 459,9	47 459,9	47 459,9	47 578,4	51 533,8	49 358,3	51 332,6	51 332,6	51 332,6	51 332,6	
1.3.1.1	Расходы на тепловую энергию	тыс. руб.	5 903,4	4 935,0	4 792,3	5 109,4	4 935,0	4 836,2	5 494,4	5 132,4	5 337,7	5 337,7	5 337,7	5 351,0	5 773,2	5 551,2	5 795,8	5 795,8	5 795,8	5 795,8	
1.3.1.3	Расходы на реагенты	тыс. руб.	6 180,5	5 984,7	5 811,6	6 196,1	5 984,7	5 881,8	6 682,3	6 242,0	6 491,7	6 491,7	6 491,7	6 507,9	7 048,9	6 751,3	7 021,4	7 021,4	7 021,4	7 021,4	
1.3.1.4	Расходы на покупку воды	тыс. руб.	35 398,1	32 9																	

№ п/п	Наименование	Единица измерения	принято в тариф 2023 года			принято в тариф 2024 года			принято в тариф 2025 года			принято в тариф 2026 года				
			с 01.01.2023 г. по 30.06.2023 г.	с 01.07.2023 г. по 31.12.2023 г.	год	с 01.01.2024 г. по 30.06.2024 г.	с 01.07.2024 г. по 31.12.2024 г.	год	с 01.01.2025 г. по 30.06.2025 г.	с 01.07.2025 г. по 31.12.2025 г.	год	с 01.01.2026 г. по 30.06.2026 г.	с 01.07.2026 г. по 31.12.2026 г.	год		
I	Производственные показатели															
1	Потреб воды	м³														
2	Потребная вода	м³	681 501,9	557 592,4	1 239 094,3	681 501,9	557 592,4	1 239 094,3	681 501,9	557 592,4	1 239 094,3	681 501,9	557 592,4	1 239 094,3	681 501,9	557 592,4
3	Расход воды на услуги по же в % к выработке	г/кв. м	42 100,1	34 445,5	76 545,6	42 100,1	34 445,5	76 545,6	42 100,1	34 445,5	76 545,6	42 100,1	34 445,5	76 545,6	42 100,1	34 445,5
4	Отпуск воды в сеть	г/кв. м	6,2	6,2	6,2	6,2	6,2	6,2	6,2	6,2	6,2	6,2	6,2	6,2	6,2	6,2
7	Полезный отпуск воды, всего	м³	639 401,8	523 146,9	1 162 548,7	639 401,8	523 146,9	1 162 548,7	639 401,8	523 146,9	1 162 548,7	639 401,8	523 146,9	1 162 548,7	639 401,8	523 146,9
8	Прозано потребителям	м³	639 401,8	523 146,9	1 162 548,7	639 401,8	523 146,9	1 162 548,7	639 401,8	523 146,9	1 162 548,7	639 401,8	523 146,9	1 162 548,7	639 401,8	523 146,9
	в т.ч. населению:	-	0,0	0,0	0,0	0,0	0,0	0,0	0,0	0,0	0,0	0,0	0,0	0,0	0,0	0,0
	в т.ч. бюджетным:	-	0,0	0,0	0,0	0,0	0,0	0,0	0,0	0,0	0,0	0,0	0,0	0,0	0,0	0,0
	в т.ч. прочим:	-	639 401,8	523 146,9	1 162 548,7	639 401,8	523 146,9	1 162 548,7	639 401,8	523 146,9	1 162 548,7	639 401,8	523 146,9	1 162 548,7	639 401,8	523 146,9
II	Необходимая валовая выручка	тыс. руб.	193 310,78	199 016,62	195 878,41	199 016,62	200 048,61	199 481,02	199 398,69	199 398,69	199 398,69	199 398,69	212 997,59	205 518,19		
1.1	Операционные расходы	тыс. руб.	167 446,9	172 389,3	169 671,0	172 846,6	173 742,9	173 249,9	176 939,6	176 939,6	176 939,6	177 111,3	189 190,2	182 546,8		
1.1.1	Производственные расходы	тыс. руб.	81 226,2	83 623,7	82 305,1	84 544,0	84 982,4	84 741,3	87 249,6	87 249,6	87 249,6	87 157,4	93 101,5	89 832,2		
1.1.1.1	Расходы на приобретение сырья и материалов и их хранение	тыс. руб.	1 441,5	1 484,1	1 460,7	1 500,4	1 508,2	1 503,9	1 548,4	1 548,4	1 548,4	1 548,6	1 652,3	1 594,3		
1.1.1.2	Расходы на оплату труда производственного персонала	тыс. руб.	13 783,2	14 190,0	13 966,2	14 346,2	14 420,6	14 379,6	14 805,3	14 805,3	14 805,3	14 789,6	15 798,3	15 243,5		
1.1.1.4	Отчисления на социальные нужды производственного персонала	тыс. руб.	4 000,3	4 118,3	4 053,4	4 163,7	4 185,3	4 173,4	4 296,9	4 296,9	4 296,9	4 292,4	4 585,1	4 424,1		
1.1.1.6	Общехозяйственные расходы	тыс. руб.	378,9	390,1	383,9	394,4	395,3	395,3	407,0	407,0	407,0	406,6	434,3	419,1		
1.1.1.7	Прочие производственные расходы	тыс. руб.	61 622,3	63 441,2	62 440,8	64 139,4	64 472,0	64 289,0	66 192,0	66 192,0	66 192,0	66 122,0	70 631,5	68 151,3		
1.1.1.7.1	цеховые расходы	тыс. руб.	60 527,6	62 314,2	61 331,6	63 000,0	63 326,7	63 147,0	65 016,1	65 016,1	65 016,1	64 947,4	69 376,8	66 940,6		
1.1.1.7.1.1	расходы на оплату труда цехового персонала	тыс. руб.	44 751,6	46 072,5	45 346,0	46 579,5	46 821,1	46 688,2	48 070,2	48 070,2	48 070,2	48 019,4	51 294,3	49 493,1		
1.1.1.7.1.2	отчисления на социальные нужды цехового персонала	тыс. руб.	13 328,9	13 722,3	13 505,9	13 873,3	13 945,2	13 905,7	14 317,3	14 317,3	14 317,3	14 302,1	15 277,5	14 741,1		
1.1.1.7.1.5	иные производственные расходы	тыс. руб.	2 447,2	2 519,4	2 479,7	2 547,1	2 560,4	2 553,1	2 628,7	2 628,7	2 628,7	2 625,9	2 805,0	2 706,5		
1.1.1.7.2	Услуги автотранспорта	тыс. руб.	253,5	260,9	256,8	263,8	265,2	264,4	272,3	272,3	272,3	272,0	290,5	280,3		
1.1.1.7.3	Контроль качества воды	тыс. руб.	841,2	866,0	852,4	875,6	880,1	877,6	903,6	903,6	903,6	902,6	964,2	930,3		
1.1.2	Ремонтные расходы	тыс. руб.	0,00	0,00	0,00	0,00	0,00	0,00	0,00	0,00	0,00	0,00	0,00	0,00		
1.1.3	Административные расходы	тыс. руб.	22 674,7	23 343,9	22 975,8	23 600,8	23 723,2	23 655,9	24 356,1	24 356,1	24 356,1	24 330,4	25 989,7	25 077,1		
1.1.3.1	Расходы на оплату работ и услуг, выполняемых сторонними организациями	тыс. руб.	2 317,0	2 385,4	2 347,8	2 411,7	2 424,2	2 417,3	2 488,8	2 488,8	2 488,8	2 486,2	2 655,8	2 562,5		
1.1.3.1.1	всего, в т.ч.:	тыс. руб.	1 141,1	1 174,7	1 156,2	1 187,7	1 193,8	1 190,4	1 225,7	1 225,7	1 225,7	1 224,4	1 307,9	1 262,0		
1.1.3.1.4	консультационные услуги	тыс. руб.	867,7	893,3	879,3	903,2	907,9	905,3	932,1	932,1	932,1	931,1	994,6	959,7		
1.1.3.1.5	услуги по вневедомственной охране объектов и территорий	тыс. руб.	308,2	317,3	312,3	320,8	322,5	321,6	331,1	331,1	331,1	330,7	353,3	340,9		
1.1.3.2	Расходы на оплату труда административно-управленческого персонала	тыс. руб.	13 921,6	14 332,5	14 106,5	14 490,2	14 565,4	14 524,0	14 953,9	14 953,9	14 953,9	14 938,1	15 956,9	15 396,6		
1.1.3.3	Отчисления на социальные нужды административно-управленческого персонала	тыс. руб.	4 076,0	4 196,3	4 130,2	4 242,5	4 264,5	4 252,4	4 378,3	4 378,3	4 378,3	4 373,7	4 672,0	4 507,9		
1.1.3.4	Арендная плата, лизинговые платежи, не связанные с арендой (лизингом) централизованных систем водоснабжения и (или) водоотведения либо объектов, входящих в состав таких систем	тыс. руб.	901,0	927,6	912,9	937,8	942,6	940,0	967,8	967,8	967,8	966,8	1 032,7	996,4		
1.1.3.6	Обучение персонала	тыс. руб.	308,6	317,7	312,7	321,2	322,8	321,9	331,5	331,5	331,5	331,1	353,7	341,3		
1.1.3.8	Прочие административные расходы всего, в т.ч.:	тыс. руб.	1 150,5	1 184,4	1 165,8	1 197,5	1 203,7	1 200,3	1 235,8	1 235,8	1 235,8	1 234,5	1 318,7	1 272,4		
1.1.3.8.1	расходы на амортизацию непроизводственных активов	тыс. руб.	344,8	355,0	349,4	358,9	360,7	359,7	370,4	370,4	370,4	370,0	395,2	381,3		
1.1.3.8.3	иные расходы	тыс. руб.	805,7	829,5	816,4	838,6	843,0	840,6	865,5	865,5	865,5	864,5	923,5	891,1		
1.1.4	Сбытовые расходы	тыс. руб.	0,0	0,0	0,0	0,0	0,0	0,0	0,0	0,0	0,0	0,0	0,0	0,0		
1.2	Расходы на электрическую энергию	тыс. руб.	3 916,0	4 031,6	3 968,0	4 117,1	4 138,5	4 126,8	4 291,8	4 291,8	4 291,8	4 330,6	4 625,9	4 463,5		
1.3	Неподконтрольные расходы	тыс. руб.	59 630,0	61 390,1	60 422,1	60 584,6	60 898,7	60 725,9	61 042,0	61 042,0	61 042,0	61 293,0	65 473,1	63 174,0		
1.3.1	Расходы на оплату товаров (услуг, работ), приобретаемых у других организаций	тыс. руб.	59 197,2	60 944,5	59 983,5	60 147,0	60 458,9	60 287,3	60 603,4	60 603,4	60 603,4	60 867,4	65 018,6	62 735,4		
1.3.1.1	Расходы на тепловую энергию	тыс. руб.	7 497,6	7 719,9	7 597,2	7 882,7	7 923,5	7 901,1	8 217,1	8 217,1	8 217,1	8 291,3	8 856,8	8 548,8		
1.3.1.3	Расходы на реагенты	тыс. руб.	7 206,5	7 419,2	7 302,3	7 285,3	7 323,0	7 302,3	7 302,3	7 302,3	7 302,3	7 084,8	7 568,0	7 302,3		
1.3.1.4	Расходы на покупку воды	тыс. руб.	44 493,1	45 806,3	45 084,0	44 979,1	45 212,3	45 084,0	45 084,0	45 084,0	45 084,0	45 491,3	48 593,8	46 887,4		
1.3.2	Расходы, связанные с уплатой налогов и сборов	тыс. руб.	14,1	14,5	14,2	14,2	14,3	14,2	14,2	14,2	14,2	13,8	14,8	14,2		
1.3.2.5	Транспортный налог	тыс. руб.	14,1	14,5	14,2	14,2	14,3	14,2	14,2	14,2	14,2	13,8	14,8	14,2		
1.3.3	Расходы на арендную плату, лизинговые платежи, концессионную плату	тыс. руб.	418,8	431,2	424,4	423,4	425,6	424,4	424,4	424,4	424,4	411,7	439,8	424,4		
1.3.4	Аренда земельных участков	тыс. руб.	418,8	431,2	424,4	423,4	425,6	424,4	424,4	424,4	424,4	411,7	439,8	424,4		
2	Амортизация	тыс. руб.	5 791,9	5 962,9	5 868,8	5 855,2	5 885,5	5 868,8	5 903,7	5 903,7	5 903,7	5 727,9	6 118,5	5 903,7		
3	Конструктивная НВВ	тыс. руб.	0,0	0,0	0,0	0,0	0,0	0,0	0,0	0,0	0,0	0,0	0,0			
4	Расходы - всего, в т.ч.:	тыс. руб.	173 238,8	178 352,2	175 539,8	178 701,7	179 628,4	179 118,7	182 843,2	182 843,2	182 843,2	182 839,2	195 308,7	188 450,5		
5	Расходы - всего, с учетом субсидии	тыс. руб.	173 238,8	178 352,2	175 539,8	178 701,7	179 628,4	179 118,7	182 843,2	182 843,2	182 843,2	182 839,2	195 308,7	188 450,5		
6	Собеспоможность 1 м³	руб.	149,02	153,41	151,00	153,72	154,51	154,07	157,28	157,28	157,28	157,28	168,00	162,10		
7	Расходы на реализацию продукции	тыс. руб.	173 238,8	178 352,2	175 539,8	178 701,7	179 628,4	179 118,7	182 843,2	182 843,2	182 843,2	182 839,2	195 308,7	188 450,5		
8	Прибыль	тыс. руб.	20 072,0	20 664,4	20 338,6	20 314,9	20 420,2	20 362,3	16 555,5	16 555,5	16 555,5	17 688,9	17 688,9	17 067,7		
8.1	Налог на прибыль (УСН доходы)	тыс. руб.	9 390,1	9 667,3	9 514,8	9 659,5	9 709,6	9 682,1	9 638,5	9 638,5	9 638,5	9 649,8	10 307,9	9 946,0		
8.2	Налог на имущество организаций	тыс. руб.	0,0	0,0	0,0	0,0	0,0	0,0	0,0	0,0	0,0	0,0	0,0			
8.3	Нормативная прибыль	тыс. руб.	10 681,9	10 997,2	10 823,8	10 655,4	10 710,6	10 680,2	6 917,0	6 917,0	6 917,0	6 909,7	7 380,9	7 121,7		
8.3.2	расходы на капитальные вложения	тыс. руб.	3 799,5	3 911,6	3 850,0	3 491,9	3 510,0	3 500,0	0,0	0,0	0,0	0,0	0,0	0,0		

Приложение 3
к протоколу заседания правления Комитета
государственного регулирования цен
и тарифов Чукотского автономного округа
от 29 апреля 2022 года № 9

Долгосрочные параметры регулирования для формирования тарифов в сфере холодного водоснабжения

№ п/п	Наименование	Период, год	Базовый уровень операционных расходов, тыс. руб.	Индекс эффективности операционных расходов, %	Нормативный уровень прибыли, %	Показатели энергосбережения и энергоэффективности
						Удельный расход электрической энергии, кВт.ч/куб.м
1	2	3	4	5	6	7
1.	ООО «АКСУ»	2021	73973,5	-	4,8	0,404
		2022	-	1,0	6,3	0,404
		2023	-	1,0	8,3	0,404
		2024	-	1,0	8,3	0,404
		2025	-	1,0	8,3	0,404
		2026	-	1,0	8,3	0,404
		2027	-	1,0	8,3	0,404
		2028	-	1,0	8,2	0,404
		2029	-	1,0	7,1	0,404
		2030	-	1,0	7,5	0,404
		2031	-	1,0	6,8	0,404
		2032	-	1,0	7,2	0,404
		2033	-	1,0	6,2	0,404
		2034	-	1,0	6,0	0,404
		2035	-	1,0	3,8	0,404
2036	-	1,0	3,8	0,404		

Приложение 4
к протоколу заседания правления Комитета
государственного регулирования цен
и тарифов Чукотского автономного округа
от 29 апреля 2022 года № 9

ТАРИФЫ
на питьевую воду (питьевое водоснабжение) ООО «АКСУ» на 2021-2036 годы

№ п/п	Наименование организации	Период регулирования	Тарифы, руб./куб.м *
1	2	3	4
		Потребители, кроме населения	
1	ООО «АКСУ»	с 01.05.2022 г. по 30.06.2022 г.	112,22
2		с 01.07.2022 г. по 31.12.2022 г.	119,64
3		с 01.01.2023 г. по 30.06.2023 г.	119,64
4		с 01.07.2023 г. по 31.12.2023 г.	135,92
5		с 01.01.2024 г. по 30.06.2024 г.	131,16
6		с 01.07.2024 г. по 31.12.2024 г.	131,16
7		с 01.01.2025 г. по 30.06.2025 г.	131,16
8		с 01.07.2025 г. по 31.12.2025 г.	142,06
9		с 01.01.2026 г. по 30.06.2026 г.	140,60
10		с 01.07.2026 г. по 31.12.2026 г.	140,60
11		с 01.01.2027 г. по 30.06.2027 г.	140,60
12		с 01.07.2027 г. по 31.12.2027 г.	147,65
13		с 01.01.2028 г. по 30.06.2028 г.	147,65
14		с 01.07.2028 г. по 31.12.2028 г.	151,28
15		с 01.01.2029 г. по 30.06.2029 г.	151,28
16		с 01.07.2029 г. по 31.12.2029 г.	155,16
17		с 01.01.2030 г. по 30.06.2030 г.	155,16
18		с 01.07.2030 г. по 31.12.2030 г.	158,81
19		с 01.01.2031 г. по 30.06.2031 г.	158,81
20		с 01.07.2031 г. по 31.12.2031 г.	162,93
21		с 01.01.2032 г. по 30.06.2032 г.	162,93
22		с 01.07.2032 г. по 31.12.2032 г.	166,28
23		с 01.01.2033 г. по 30.06.2033 г.	166,28
24		с 01.07.2033 г. по 31.12.2033 г.	171,19
25		с 01.01.2034 г. по 30.06.2034 г.	171,19
26		с 01.07.2034 г. по 31.12.2034 г.	172,08
27		с 01.01.2035 г. по 30.06.2035 г.	171,52
28		с 01.07.2035 г. по 31.12.2035 г.	171,52
29		с 01.01.2036 г. по 30.06.2036 г.	171,52
30		с 01.07.2036 г. по 31.12.2036 г.	183,22

* Налог на добавленную стоимость не облагается, организация применяет упрощенную систему налогообложения в соответствии с главой 26.2 части II Налогового Кодекса Российской Федерации