


**Комитет государственного регулирования цен и тарифов  
Чукотского автономного округа**



УТВЕРЖДАЮ  
Председатель Правления Комитета  
государственного регулирования цен и  
тарифов Чукотского автономного  
округа

Е.В. Ковальская

« 15 » декабря 2020 года

**ПРОТОКОЛ**

**заседания Правления Комитета государственного регулирования цен и тарифов Чукотского автономного округа**

от 15 декабря 2020 г.

№ 29

г. Анадырь

**Председательствующий:**

Ковальская Елена  
Владиславовна

- председатель Комитета государственного регулирования цен и тарифов Чукотского автономного округа

**Присутствовали:**

**Члены правления:**

Демещенко Мария  
Геннадьевна

- заместитель председателя Комитета государственного регулирования цен и тарифов Чукотского автономного округа;

Данилова Ольга  
Валерьевна

- начальник отдела регулирования тарифов и контроля ценообразования на транспорте и других отраслей Комитета государственного регулирования цен и тарифов Чукотского автономного округа;

Петрова Татьяна  
Геннадьевна

- советник отдела регулирования тарифов и контроля ценообразования в жилищно-коммунальном хозяйстве Комитета государственного регулирования цен и тарифов Чукотского автономного округа;

Савонова Марина  
Александровна

- начальник отдела регулирования тарифов и контроля ценообразования в энергетической отрасли Комитета государственного регулирования цен и тарифов Чукотского

автономного округа;

Сударинена Ольга Сергеевна - консультант отдела регулирования тарифов и контроля ценообразования в жилищно-коммунальном хозяйстве Комитета государственного регулирования цен и тарифов Чукотского автономного округа.

**Приглашенные:**

Макастрова Наталья Викторовна - председатель Общественного Совета при Комитете государственного регулирования цен и тарифов Чукотского автономного округа.

**Секретарь:**

Андреева Людмила Григорьевна - ведущий юрисконсульт Комитета государственного регулирования цен и тарифов Чукотского автономного округа.

Правление Комитета государственного регулирования цен и тарифов Чукотского автономного округа заседает в полном составе. Кворум для принятия решения имеется.

Заместитель руководителя Управления Федеральной антимонопольной службы по Чукотскому автономному округу И.В. Смолягина отсутствовала, мнение по рассматриваемому вопросу повестки дня заседания Правления не представлено.

**Повестка заседания:**

1. О корректировке долгосрочных тарифов в сфере водоснабжения и водоотведения МП ЖКХ Билибинского муниципального района на 2021-2023 годы (докладчик: Сударинена О.С.);

2. О корректировке долгосрочных тарифов в сфере водоснабжения и водоотведения МУП ЖКХ «Иультинское» на 2021-2023 годы (докладчик: Петрова Т.Г.);

3. О корректировке долгосрочных тарифов в сфере водоснабжения и водоотведения МП «ЧРКХ» на 2021-2023 годы (докладчик: Петрова Т.Г.);

4. О корректировке долгосрочных тарифов в сфере водоснабжения ООО «Тепло-Инчоун» на 2021-2024 годы (докладчик: Сударинена О.С.);

5. О внесении изменений в постановления Правления Комитета государственного регулирования цен и тарифов Чукотского автономного

округа от 18 сентября 2019 года № 9-к/2, 17 августа 2020 года № 14-к/2 (докладчик: Петрова Т.Г.);

б. Установление розничных цен на твердое печное топливо по Чукотскому автономному округу на 2021 год (докладчик: Сударинена О.С.).

**1. О корректировке долгосрочных тарифов в сфере водоснабжения и водоотведения МП ЖКХ Билибинского муниципального района на 2021-2023 годы**

---

(Ковальская Е.В., Демещенко М.Г., Данилова О.В., Петрова Т.Г.,  
Савонова М.А., Сударинена О.С.)

**СЛУШАЛИ:**

Сударинену О.С. (уполномоченного по делам) о результатах проведенной экспертизы расчета корректировки необходимой валовой выручки и тарифов в сфере водоснабжения и водоотведения МП ЖКХ Билибинского муниципального района на 2021-2023 годы (дела от 30.04.2020 № 43,44,64).

Основания для рассмотрения:

заявление МП ЖКХ Билибинского муниципального района о корректировке долгосрочных тарифов в сфере холодного водоснабжения на 2021-2023 г.г. (исх. № 02/07-1292 от 30.04.2020), зарегистрировано в Комитете 30.04.2020 (вх. № 865);

заявление МП ЖКХ Билибинского муниципального района о корректировке долгосрочных тарифов в сфере водоотведения на 2021-2023 г.г. (исх. № 02/07-1290 от 30.04.2020), зарегистрировано в Комитете 30.04.2020 (вх. № 866);

заявление МП ЖКХ Билибинского муниципального района о корректировке долгосрочных тарифов в сфере горячего водоснабжения на 2020-2023 г.г. (исх. № 02/07-1291 от 30.04.2020), зарегистрировано в Комитете 30.04.2020 (вх. № 871).

Комитетом направлено в адрес регулируемой организации извещение № 32 от 14.12.2020 о дате и месте проведения заседания Правления Комитета, проекты постановлений Правления, расчеты корректировки необходимой валовой выручки и тарифов на 2021-2023 годы.

МП ЖКХ Билибинского муниципального района направлено в адрес Комитета письмо от 15.12.2020г. № 3367-07/02 о невозможности принять участие в заседании Правления Комитета и о согласии с предложенными Комитетом к установлению тарифами.

В 2018 году МП ЖКХ Билибинского муниципального района установлены тарифы на питьевую воду (питьевое водоснабжение), водоотведение, горячую воду (горячее водоснабжение) на 2019-2023 годы с применением метода индексации, на основе долгосрочных параметров регулирования (постановление Правления Комитета от 04.12.2018 г. № 22-к/12).

В соответствии с п. 80 Основ ценообразования в сфере водоснабжения и водоотведения, утвержденных постановлением Правительства РФ от 13.05.2013 № 406 необходимая валовая выручка регулируемой организации и тарифы, установленные с применением метода индексации, ежегодно корректируются. При этом долгосрочные параметры регулирования тарифов корректировке не подлежат.

МП ЖКХ Билибинского муниципального района представлены расчеты:

1) экономически обоснованных тарифов на питьевую воду (питьевое водоснабжение), водоотведение на 2021 год;

2) корректировки необходимой валовой выручки и тарифов на питьевую воду (питьевое водоснабжение), водоотведение на 2021-2023 годы с учетом пересчета операционных расходов, изменения расходов на электрическую энергию, неподконтрольных расходов, расходов на амортизацию и величины прибыли;

3) корректировки тарифов на горячую воду (горячее водоснабжение).

Необходимо отметить, что в целях финансовой поддержки МП ЖКХ Билибинского муниципального района в 2019 году из окружного бюджета предоставлялась субсидия на возмещение части расходов, не учтенных при установлении тарифов на коммунальные услуги на 2019 год.

Кроме того, предприятию ежегодно из окружного бюджета предоставляются субсидии на компенсацию недополученных доходов, связанных с предоставлением населению коммунальных ресурсов (услуг) по тарифам, не обеспечивающим возмещение издержек.

С целью определения средств, неучтенных при установлении тарифов на 2021 год, Комитетом произведен расчет экономически обоснованных расходов предприятия по видам деятельности.

Комитетом произведена корректировка НВВ и тарифов на 2021-2023 годы с учетом прогнозных показателей, определенных в базовом варианте Прогноза социально-экономического развития Российской Федерации на 2021 год и на плановый период 2022 и 2023 годов Министерства экономического развития Российской Федерации от 26 сентября 2020 года:



индекс потребительских цен (ИПЦ): 2021г. - 103,6%, 2022г. - 103,9%, 2023г. - 104,0%;

индекс роста цен на электрическую и тепловую энергию: 2022-2023гг. - 104,0%;

ИКА и ИЭР остались без изменения.

1. Производственные программы в сфере водоснабжения и водоотведения.

Комитетом утверждены производственные программы в сфере холодного водоснабжения (питьевая вода (питьевое водоснабжение)), горячего водоснабжения и водоотведения МП ЖКХ Билибинского муниципального района на 2019-2023 годы (постановление Правления Комитета от 04.12.2019 г. № 22-к/11).

Показатели производственных программ в части баланса водоснабжения (питьевая вода (питьевое водоснабжение)) и водоотведения предприятием скорректированы с учетом фактического объема отпуска воды и сточных вод за 2016-2018 годы; в части баланса водоснабжения (горячая вода (горячее водоснабжение)) - не корректировались и включены в расчет на уровне принятых первоначально.

МП ЖКХ Билибинского муниципального района скорректированы расходы на мероприятия по ремонтам, определенные методом индексации; объемы финансовых потребностей с учетом корректировки расходов в сфере холодного водоснабжения и водоотведения, в сфере горячего водоснабжения - с учетом прогнозного тарифа на горячую воду и объема отпуска горячей воды; плановые показатели надежности, качества, энергетической эффективности объектов централизованной системы холодного водоснабжения - в части % потерь воды в централизованной системе водоснабжения; плановые показатели надежности, качества, энергетической эффективности объектов централизованной системы горячего водоснабжения - в части удельного количества тепловой энергии, расходуемого на подогрев горячей воды.

Комитетом скорректированы показатели производственных программ в части:

- баланса водоснабжения (питьевая вода (питьевое водоснабжение)) с учетом соблюдения % потерь к объему отпуска в сеть в соответствии с установленными долгосрочными параметрами регулирования на 2019-2023 годы;

- баланса водоснабжения (горячая вода (горячее водоснабжение)) и водоотведения по предложению предприятия;

- расходов на мероприятия по ремонтам, определенных методом индексации;
- объемов финансовых потребностей, с учетом корректировки расходов;
- удельного количества тепловой энергии, расходуемого на подогрев горячей воды с учетом изменения средней за год температуры холодной и горячей воды, поступающей потребителям, определенной исходя из среднегодовых фактических показателей за 3 предшествующих периода регулирования.

## 2. Необходимая валовая выручка

Питьевая вода (питьевое водоснабжение).

При расчете экономически обоснованных тарифов на питьевую воду (питьевое водоснабжение) на 2021 год необходимая валовая выручка в целом по предприятию составила: по данным предприятия – 107772,7 тыс. рублей, по данным Комитета – 96730,9 тыс. рублей.

При корректировке НВВ и тарифов необходимая валовая выручка составила:

по расчету предприятия: 2021г. – 102602,8 тыс. рублей, 2022г. – 105955,7 тыс. рублей, 2023г. – 109428,9 тыс. рублей;

по расчету Комитета: 2021г. – 97515,3 тыс. рублей, 2022г. – 109163,6 тыс. рублей, 2023г. – 112778,2 тыс. рублей.

В соответствии с постановлением Правительства Чукотского автономного округа от 18 апреля 2017 года № 149 «Об утверждении Порядка предоставления из окружного бюджета субсидии ресурсоснабжающим организациям на возмещение затрат, не учтенных при установлении тарифов на коммунальные услуги» Комитетом рассчитаны средства, не учтенные при установлении тарифов на питьевую воду (питьевое водоснабжение) МП ЖКХ Билибинского муниципального района на 2021 год (приложение 8).

Предлагаемые к установлению тарифы на питьевую воду (питьевое водоснабжение) на 2021-2023 годы и соответствующая им валовая выручка представлены в приложениях 1-7 к настоящему протоколу.

Водоотведение.

При расчете экономически обоснованных тарифов на водоотведение необходимая валовая выручка составила: по данным предприятия – 22549,7 тыс. рублей, по данным Комитета – 19203,0 тыс. рублей.

При корректировке НВВ и тарифов необходимая валовая выручка составила:

по расчету предприятия: 2021г. – 25894,3 тыс. рублей, 2022г. – 26720,1 тыс. рублей, 2023г. – 27573,8 тыс. рублей;

по расчету Комитета: 2021г. – 22164,1 тыс. рублей, 2022г. – 25614,5 тыс. рублей, 2023г. – 26435,6 тыс. рублей.

Предлагаемые к установлению тарифы на водоотведение на 2021-2023 годы и соответствующая им валовая выручка представлены в приложениях 9-11 к настоящему протоколу.

Горячее водоснабжение.

МП ЖКХ Билибинского муниципального района обеспечивает горячее водоснабжение потребителей с использованием закрытой системы горячего водоснабжения в городе Билибино.

При установлении тарифов на горячую воду (горячее водоснабжение) на 2019-2023 годы Комитетом принято, что компонент на холодную воду равен тарифу на питьевую воду (питьевое водоснабжение), компонент на тепловую энергию равен тарифу на тепловую энергию (мощность).

Расходы на содержание закрытой централизованной системы горячего водоснабжения предприятием включаются в необходимую валовую выручку при расчете тарифов на тепловую энергию.

Комитет предлагает скорректировать одноставочные тарифы на горячую воду (горячее водоснабжение) на 2021-2023 годы с учетом скорректированных тарифов на питьевую воду (питьевое водоснабжение) и тепловую энергию (приложение 12).

3. В соответствии с постановлением Правительства Чукотского автономного округа от 7 июня 2007 года № 75 «Об утверждении структуры, предельной штатной численности и Положения о Комитете государственного регулирования цен и тарифов Чукотского автономного округа в новой редакции» на Комитет возложены полномочия по установлению тарифов для населения.

В соответствии с предельными индексами изменения размера вносимой гражданами платы за коммунальные услуги в муниципальных образованиях округа на 2021 год, установленными постановлением Губернатора Чукотского автономного округа от 14 декабря 2020 года № 129, постановлением Правительства Чукотского автономного округа от 11 января 2018 года № 2 «Об утверждении Порядка предоставления субсидии на возмещение ресурсоснабжающим организациям недополученных доходов, связанных с предоставлением населению коммунальных услуг (ресурсов) по тарифам, не обеспечивающим возмещение издержек» Комитет предлагает к установлению тарифы для населения в сфере водоснабжения и водоотведения: с 1 января 2021 года - на уровне тарифов, действующих в декабре 2020 года; с 1 июля 2021 года - с ростом на 3,0% к тарифам, действующим в декабре 2020 года (приложение 13).

В ходе обсуждения

**РЕШИЛИ:**

1. Внести в постановление Правления Комитета государственного регулирования цен и тарифов Чукотского автономного округа от 4 декабря 2018 года № 22-к/11 «Об утверждении производственных программ в сфере водоснабжения и водоотведения МП ЖКХ Билибинского муниципального района на 2019-2023 годы» следующие изменения:

приложение 1,2 к постановлению изложить в редакции согласно приложению 14 к настоящему протоколу;

в приложении 3 к постановлению:

в Разделе 4. «Объем финансовых потребностей, необходимых для реализации производственной программы»:

столбцы 6-8 изложить в следующей редакции:

«	2021 год	2022 год	2023 год	
	6	7	8	
	86685,9	90373,3	96370,8	».

2. Внести в постановление Правления Комитета государственного регулирования цен и тарифов Чукотского автономного округа от 4 декабря 2018 года № 22-к/12 «Об установлении тарифов в сфере водоснабжения и водоотведения МП ЖКХ Билибинского муниципального района на 2019-2023 годы» следующие изменения:

приложения 1-3 к постановлению изложить в редакции согласно приложению 13 к настоящему протоколу.

**ПРОГОЛОСОВАЛИ:**

**За – 6; Против – нет; Воздержавшихся – нет.**

**2. О корректировке долгосрочных тарифов в сфере водоснабжения и водоотведения МУП ЖКХ «Иультинское» на 2021-2023 годы**

---

(Ковальская Е.В., Демещенко М.Г., Данилова О.В., Петрова Т.Г.,  
Савонова М.А., Сударинена О.С.)

**СЛУШАЛИ:**

Петрову Т.Г. (уполномоченного по делам) о результатах проведенной экспертизы расчета корректировки необходимой валовой выручки и тарифов в сфере водоснабжения и водоотведения МУП ЖКХ «Иультинское» на 2021-2023 годы (дела от 30.04.2020 № 46-47,65).

Основания для рассмотрения:

заявление об установлении тарифов в сфере холодного водоснабжения (питьевая вода) с 01 января 2021 года по 31 декабря 2023 года (исх. № 01-09/2086 от 30.04.2020), зарегистрировано в Комитете 30.04.2020 (вх. № 872);

заявление об установлении тарифов в сфере водоотведение централизованное с 01 января 2021 года по 31 декабря 2023 года (исх. № 01-09/2085 от 30.04.2020), зарегистрировано в Комитете 30.04.2020 (вх. № 874);

заявление об установлении тарифов на горячую воду (горячее водоснабжение) с 01 января 2021 года по 31 декабря 2023 года (исх. № 01-09/2087 от 30.04.2020), зарегистрировано в Комитете 30.04.2020 (вх. № 873).

Комитетом направлено в адрес регулируемой организации извещение № 32 от 14.12.2020 о дате и месте проведения заседания Правления Комитета, проекты постановлений Правления, расчеты корректировки необходимой валовой выручки и тарифов на 2021-2023 годы.

МУП ЖКХ «Иультинское» направлено в адрес Комитета письмо от 14.12.2020г. № 01-09/4898 о невозможности принять участие в заседании Правления Комитета и о согласии с предложенными Комитетом к установлению тарифами.

В 2018 году МУП ЖКХ «Иультинское» установлены тарифы на питьевую воду (питьевое водоснабжение), водоотведение, горячую воду (горячее водоснабжение) на 2019-2023 годы с применением метода индексации, на основе долгосрочных параметров регулирования (постановление Правления Комитета от 17.12.2018 г. № 27-к/4).

В соответствии с п. 80 Основ ценообразования в сфере водоснабжения и водоотведения, утвержденных постановлением Правительства РФ от 13.05.2013 № 406 необходимая валовая выручка регулируемой организации и тарифы, установленные с применением метода индексации, ежегодно корректируются. При этом долгосрочные параметры регулирования тарифов корректировке не подлежат.

МУП ЖКХ «Иультинское» представлены расчеты:

1) экономически обоснованных тарифов на питьевую воду (питьевое водоснабжение), водоотведение на 2021 год;

2) корректировки необходимой валовой выручки и тарифов на питьевую воду (питьевое водоснабжение), водоотведение на 2021-2023 годы с учетом изменения расходов на электрическую энергию, неподконтрольных расходов, расходов на амортизацию и величины прибыли. Операционные расходы организация предлагает не корректировать;

3) корректировки тарифов на горячую воду (горячее водоснабжение).

Необходимо отметить, что в целях финансовой поддержки МУП ЖКХ «Иультинское» в 2019 году из окружного бюджета предоставлялась субсидия на возмещение части расходов, не учтенных при установлении тарифов на коммунальные услуги на 2019 год.

Кроме того, предприятию ежегодно из окружного бюджета предоставляются субсидии на компенсацию недополученных доходов, связанных с предоставлением населению коммунальных ресурсов (услуг) по тарифам, не обеспечивающим возмещение издержек.

С целью определения средств, неучтенных при установлении тарифов на 2021 год, Комитетом произведен расчет экономически обоснованных расходов предприятия по видам деятельности.

Комитетом произведена корректировка НВВ и тарифов на 2021-2023 годы с учетом прогнозных показателей, определенных в базовом варианте Прогноза социально-экономического развития Российской Федерации на 2021 год и на плановый период 2022 и 2023 годов Министерства экономического развития Российской Федерации от 26 сентября 2020 года:

индекс потребительских цен (ИПЦ): 2021г. - 103,6%, 2022г. - 103,9%, 2023г. - 104,0%;

индекс роста цен на электрическую и тепловую энергию: 2022-2023гг. - 104,0%;

ИКА и ИЭР остались без изменения.

1. Производственные программы в сфере водоснабжения и водоотведения.

Комитетом утверждены производственные программы в сфере холодного водоснабжения (питьевая вода (питьевое водоснабжение)), горячего водоснабжения и водоотведения МУП ЖКХ «Иультинское» на 2019-2023 годы (постановление Правления Комитета от 17.12.2018 г. № 27-к/3).

Показатели производственных программ в части баланса водоснабжения (питьевая вода (питьевое водоснабжение)), баланса водоснабжения (горячая вода (горячее водоснабжение)) и водоотведения предприятием скорректированы. В ходе проведения экспертизы организацией представлены уточненные проекты производственных программ в сфере водоснабжения и водоотведения с учетом скорректированного удельного расхода электрической энергии, потребляемой в технологическом процессе транспортировки сточных вод, определяющего показатель эффективности использования ресурсов объектов централизованной системы водоотведения.

Комитетом скорректированы показатели производственных программ в части:

- баланса водоснабжения (питьевая вода (питьевое водоснабжение)) по предложению предприятия (участки Эгвекино, Амгуэма, Конергино) и с учетом фактического объема отпуска воды за 2017-2019 годы (участок Мыс Шмидта-Рыркайпий);

- баланса водоснабжения (горячая вода (горячее водоснабжение)) и водоотведения по предложению предприятия;

- расходов на мероприятия по ремонтам, определенных методом индексации;

- объемов финансовых потребностей, с учетом корректировки расходов;

- удельного количества тепловой энергии, расходуемого на подогрев горячей воды с учетом изменения средней за год температуры холодной и горячей воды, поступающей потребителям, определенной исходя из среднегодовых фактических показателей за 3 предшествующих периода регулирования.

## 2. Необходимая валовая выручка

Питьевая вода (питьевое водоснабжение).

При расчете экономически обоснованных тарифов на питьевую воду (питьевое водоснабжение) на 2021 год необходимая валовая выручка в целом по предприятию составила: по данным предприятия – 98603,6 тыс. рублей, по данным Комитета – 82376,5 тыс. рублей.

При корректировке НВВ и тарифов необходимая валовая выручка составила:

- по расчету предприятия: 2021г. – 102307,5 тыс. рублей, 2022г. – 105806,0 тыс. рублей, 2023г. – 109430,6 тыс. рублей;

- по расчету Комитета: 2021г. – 90607,5 тыс. рублей, 2022г. – 103944,0 тыс. рублей, 2023г. – 107494,6 тыс. рублей.

В соответствии с постановлением Правительства Чукотского автономного округа от 18 апреля 2017 года № 149 «Об утверждении Порядка предоставления из окружного бюджета субсидии ресурсоснабжающим организациям на возмещение затрат, не учтенных при установлении тарифов на коммунальные услуги» Комитетом рассчитаны средства, не учтенные при установлении тарифов на питьевую воду (питьевое водоснабжение) МУП ЖКХ «Иультинское» на 2021 год (приложение 20).

Предлагаемые к установлению тарифы на питьевую воду (питьевое водоснабжение) на 2021-2023 годы и соответствующая им валовая выручка представлены в приложениях 15-19 к настоящему протоколу.

Водоотведение.

При расчете экономически обоснованных тарифов на водоотведение необходимая валовая выручка составила: по данным предприятия – 5620,7 тыс. рублей, по данным Комитета – 4427,8 тыс. рублей.

При корректировке НВВ и тарифов необходимая валовая выручка составила:

по расчету предприятия: 2021г. – 4372,2 тыс. рублей, 2022г. – 4526,5 тыс. рублей, 2023г. – 4686,4 тыс. рублей;

по расчету Комитета: 2021г. – 4357,9 тыс. рублей, 2022г. – 4509,9 тыс. рублей, 2023г. – 4669,2 тыс. рублей.

В соответствии с постановлением Правительства Чукотского автономного округа от 18 апреля 2017 года № 149 «Об утверждении Порядка предоставления из окружного бюджета субсидии ресурсоснабжающим организациям на возмещение затрат, не учтенных при установлении тарифов на коммунальные услуги» Комитетом рассчитаны средства, не учтенные при установлении тарифов на водоотведение МУП ЖКХ «Иульгинское» на 2021 год (приложение 22).

Предлагаемые к установлению тарифы на водоотведение на 2021-2023 годы и соответствующая им валовая выручка представлены в приложении 21 к настоящему протоколу.

Горячее водоснабжение.

МУП ЖКХ «Иульгинское» обеспечивает горячее водоснабжение потребителей с использованием закрытой системы горячего водоснабжения в сельском поселении Амгуэма.

При установлении тарифов на горячую воду (горячее водоснабжение) на 2019-2023 годы Комитетом принято, что компонент на холодную воду равен тарифу на питьевую воду (питьевое водоснабжение), компонент на тепловую энергию равен тарифу на тепловую энергию (мощность).

Расходы на содержание закрытой централизованной системы горячего водоснабжения предприятием включаются в необходимую валовую выручку при расчете тарифов на тепловую энергию.

Комитет предлагает скорректировать одноставочные тарифы на горячую воду (горячее водоснабжение) на 2021-2023 годы с учетом скорректированных тарифов на питьевую воду (питьевое водоснабжение) и тепловую энергию (приложение 23).

3. В соответствии с постановлением Правительства Чукотского автономного округа от 7 июня 2007 года № 75 «Об утверждении структуры, предельной штатной численности и Положения о Комитете государственного



регулирования цен и тарифов Чукотского автономного округа в новой редакции» на Комитет возложены полномочия по установлению тарифов для населения.

В соответствии с предельными индексами изменения размера вносимой гражданами платы за коммунальные услуги в муниципальных образованиях округа на 2021 год, установленными постановлением Губернатора Чукотского автономного округа от 14 декабря 2020 года № 129, постановлением Правительства Чукотского автономного округа от 11 января 2018 года № 2 «Об утверждении Порядка предоставления субсидии на возмещение ресурсоснабжающим организациям недополученных доходов, связанных с предоставлением населению коммунальных услуг (ресурсов) по тарифам, не обеспечивающим возмещение издержек» Комитет предлагает к установлению тарифы для населения в сфере водоснабжения и водоотведения: с 1 января 2021 года - на уровне тарифов, действующих в декабре 2020 года; с 1 июля 2021 года - с ростом на 3,0% к тарифам, действующим в декабре 2020 года (приложение 24).

В ходе обсуждения

#### **РЕШИЛИ:**

1. Внести в постановление Правления Комитета государственного регулирования цен и тарифов Чукотского автономного округа от 17 декабря 2018 года № 27-к/3 «Об утверждении производственных программ в сфере водоснабжения и водоотведения МУП ЖКХ «Иультинское» на 2019-2023 годы» следующие изменения:

приложение 1 к постановлению изложить в редакции согласно приложению 25 к настоящему протоколу;

приложение 2 к постановлению изложить в редакции согласно приложению 26 к настоящему протоколу;

в приложении 3 к постановлению:

в Разделе 2. «Планируемый объем в сфере горячего водоснабжения»: столбцы 6-8 изложить в следующей редакции:

«	2021 год	2022 год	2023 год	
	6	7	8	
	8467,8	8467,8	8467,8	
	79,7	79,7	79,7	
	8388,1	8388,1	8388,1	
	7212,0	7212,0	7212,0	
	1003,2	1003,2	1003,2	
	173,0	173,0	173,0	»;

в Разделе 4. «Объем финансовых потребностей, необходимых для реализации производственной программы»:

столбцы 6-8 изложить в следующей редакции:

«	2021 год	2022 год	2023 год	
	6	7	8	
	8831,0	9628,8	10435,3	»;

в Разделе 5. «Плановые показатели надежности, качества, энергетической эффективности объектов централизованной системы горячего водоснабжения»:

пункт III «Показатели энергетической эффективности использования ресурсов» изложить в следующей редакции:

«	1	удельное количество тепловой энергии, расходуемое на подогрев горячей воды	Гкал/куб.м	0,054950	0,055601	0,056915	0,057597	0,057597	
	1.1	общее количество тепловой энергии, расходуемое на подогрев горячей воды	тыс.Гкал	0,582	0,589	0,481	0,488	0,488	
	1.2	объем подогретой горячей воды	тыс.куб.м	10,6	10,6	8,5	8,5	8,5	».

2. Внести в постановление Правления Комитета государственного регулирования цен и тарифов Чукотского автономного округа от 17 декабря 2018 года № 27-к/4 «Об установлении тарифов в сфере водоснабжения и водоотведения МУП ЖКХ «Иультинское» на 2019-2023 годы» следующие изменения:

приложения 1-3 к постановлению изложить в редакции согласно приложению 24 к настоящему протоколу.

**ПРОГОЛОСОВАЛИ:**

**За – 6; Против – нет; Воздержавшихся – нет.**

### **3. О корректировке долгосрочных тарифов в сфере водоснабжения и водоотведения МП «ЧРКХ» на 2021-2023 годы**

(Ковальская Е.В., Демещенко М.Г., Данилова О.В., Петрова Т.Г.,  
Савонова М.А., Сударинена О.С.)

#### **СЛУШАЛИ:**

Петрову Т.Г. (уполномоченного по делам) о результатах проведенной экспертизы расчета корректировки необходимой валовой выручки и тарифов на питьевую воду (питьевое водоснабжение) и водоотведение МП «ЧРКХ» на 2021-2023 годы (дела от 27.04.2020 № 13, от 28.04.2020 № 17).

Основания для рассмотрения:

заявление о корректировке долгосрочных тарифов в сфере водоотведения на 2021-2023 годы (исх. № ОбщИсх-768/4 от 27.04.2020г.), зарегистрировано в Комитете 27.04.2020 (вх. № 771).

заявление МП «ЧРКХ» о корректировке долгосрочных тарифов в сфере водоснабжения (питьевая вода (питьевое водоснабжение)) на 2021-2023 годы (исх. № ОбщИсх-783/4 от 28.04.2020), зарегистрировано в Комитете 28.04.2020 (вх. № 794).

Комитетом направлено в адрес регулируемой организации извещение № 32 от 14.12.2020 о дате и месте проведения заседания Правления Комитета, проекты постановлений Правления, расчеты корректировки необходимой валовой выручки и тарифов на 2021-2023 годы.

МП «ЧРКХ» направлено в адрес Комитета письмо от 14.12.2020г. № ОбщИсх-2177/4/2 о невозможности принять участие в заседании Правления Комитета и о согласии с предложенными Комитетом к установлению тарифами.

В 2018 году МП «ЧРКХ» установлены тарифы на питьевую воду (питьевое водоснабжение) и водоотведение на 2019-2023 годы с применением метода индексации, на основе долгосрочных параметров регулирования (постановление Правления Комитета от 19.12.2018 г. № 28-к/6).

В соответствии с п. 80 Основ ценообразования в сфере водоснабжения и водоотведения, утвержденных постановлением Правительства РФ от 13.05.2013 № 406 необходимая валовая выручка регулируемой организации и тарифы, установленные с применением метода индексации, ежегодно корректируются. При этом долгосрочные параметры регулирования тарифов корректировке не подлежат.

МП «ЧРКХ» представлены расчеты:

1) экономически обоснованных тарифов на питьевую воду (питьевое водоснабжение), водоотведение на 2021 год;

2) корректировки необходимой валовой выручки и тарифов на питьевую воду (питьевое водоснабжение), водоотведение на 2021-2023 годы с учетом пересчета операционных расходов, изменения расходов на электрическую энергию, неподконтрольных расходов, расходов на амортизацию и величины прибыли.

Необходимо отметить, что в целях финансовой поддержки МП «ЧРКХ» в 2019 году из окружного бюджета предоставлялась субсидия на возмещение части расходов, не учтенных при установлении тарифов на коммунальные услуги на 2019 год.

Кроме того, предприятию ежегодно из окружного бюджета предоставляются субсидии на компенсацию недополученных доходов, связанных с предоставлением населению коммунальных ресурсов (услуг) по тарифам, не обеспечивающим возмещение издержек.

С целью определения средств, неучтенных при установлении тарифов на 2021 год, Комитетом произведен расчет экономически обоснованных расходов предприятия по видам деятельности.

Комитетом произведена корректировка НВВ и тарифов на 2021-2023 годы с учетом прогнозных показателей, определенных в базовом варианте Прогноза социально-экономического развития Российской Федерации на 2021 год и на плановый период 2022 и 2023 годов Министерства экономического развития Российской Федерации от 26 сентября 2020 года:

индекс потребительских цен (ИПЦ): 2021г. - 103,6%, 2022г. - 103,9%, 2023г. - 104,0%;

индекс роста цен на электрическую и тепловую энергию: 2022-2023гг. - 104,0%;

ИКА и ИЭР остались без изменения.

1. Производственные программы в сфере водоснабжения и водоотведения.

Комитетом утверждены производственные программы в сфере холодного водоснабжения (питьевая вода (питьевое водоснабжение)), водоотведения МП «ЧРКХ» на 2019-2023 годы (постановление Правления Комитета от 19.12.2018 г. № 28-к/5).

Показатели производственных программ в части баланса водоснабжения и водоотведения предприятием не корректировались и включены в расчет на уровне принятых первоначально, скорректировано количество отобранных проб, определяющих показатель качества воды.

Комитетом скорректированы показатели производственных программ в части расходов на мероприятия и объемов финансовых потребностей, с учетом корректировки расходов, количество отобранных проб воды включено по предложению предприятия.

## 2. Необходимая валовая выручка.

Питьевая вода (питьевое водоснабжение).

При расчете экономически обоснованных тарифов на питьевую воду (питьевое водоснабжение) на 2021 год необходимая валовая выручка составила: по данным предприятия – 132124,7 тыс. рублей, по данным Комитета – 120423,0 тыс. рублей.

При корректировке НВВ и тарифов необходимая валовая выручка составила:

по расчету предприятия: 2021г. – 131984,3 тыс. рублей, 2022г. – 135825,6 тыс. рублей, 2023г. – 139780,5 тыс. рублей;

по расчету Комитета: 2021г. – 122705,7 тыс. рублей, 2022г. – 126402,5 тыс. рублей, 2023г. – 129670,0 тыс. рублей.

В соответствии с постановлением Правительства Чукотского автономного округа от 18 апреля 2017 года № 149 «Об утверждении Порядка предоставления из окружного бюджета субсидии ресурсоснабжающим организациям на возмещение затрат, не учтенных при установлении тарифов на коммунальные услуги» Комитетом рассчитаны средства, не учтенные при установлении тарифов на питьевую воду (питьевое водоснабжение) МП «ЧРКХ» на 2021 год (приложение 28).

Предлагаемые к установлению тарифы на питьевую воду (питьевое водоснабжение) на 2021-2023 годы и соответствующая им валовая выручка представлены в приложение 27 к настоящему протоколу.

Водоотведение.

При расчете экономически обоснованных тарифов на водоотведение необходимая валовая выручка составила: по данным предприятия – 26249,2 тыс. рублей, по данным Комитета – 11404,1 тыс. рублей.

При корректировке НВВ и тарифов необходимая валовая выручка составила:

по расчету предприятия: 2021г. – 36019,0 тыс. рублей, 2022г. – 37084,4 тыс. рублей, 2023г. – 38181,3 тыс. рублей;

по расчету Комитета: 2021г. – 23228,1 тыс. рублей, 2022г. – 35003,9 тыс. рублей, 2023г. – 36138,4 тыс. рублей.

В соответствии с постановлением Правительства Чукотского автономного округа от 18 апреля 2017 года № 149 «Об утверждении Порядка предоставления из окружного бюджета субсидии ресурсоснабжающим

организациям на возмещение затрат, не учтенных при установлении тарифов на коммунальные услуги» Комитетом рассчитаны средства, не учтенные при установлении тарифов на водоотведение МП «ЧРКХ» на 2021 год (приложение 30).

Предлагаемые к установлению тарифы на водоотведение на 2021-2023 годы и соответствующая им валовая выручка представлены в приложении 29 к настоящему протоколу.

3. В соответствии с постановлением Правительства Чукотского автономного округа от 7 июня 2007 года № 75 «Об утверждении структуры, предельной штатной численности и Положения о Комитете государственного регулирования цен и тарифов Чукотского автономного округа в новой редакции» на Комитет возложены полномочия по установлению тарифов для населения.

В соответствии с предельными индексами изменения размера вносимой гражданами платы за коммунальные услуги в муниципальных образованиях округа на 2021 год, установленными постановлением Губернатора Чукотского автономного округа от 14 декабря 2020 года № 129, постановлением Правительства Чукотского автономного округа от 11 января 2018 года № 2 «Об утверждении Порядка предоставления субсидии на возмещение ресурсоснабжающим организациям недополученных доходов, связанных с предоставлением населению коммунальных услуг (ресурсов) по тарифам, не обеспечивающим возмещение издержек» Комитет предлагает к установлению тарифы для населения в сфере водоснабжения и водоотведения: с 1 января 2021 года - на уровне тарифов, действующих в декабре 2020 года; с 1 июля 2021 года - с ростом на 3,0% к тарифам, действующим в декабре 2020 года (приложение 31).

В ходе обсуждения

### **РЕШИЛИ:**

1. Внести в постановление Правления Комитета государственного регулирования цен и тарифов Чукотского автономного округа от 19 декабря 2018 года № 28-к/5 «Об утверждении производственных программ в сфере холодного водоснабжения (питьевая вода (питьевое водоснабжение)) и водоотведения МП «ЧРКХ» на 2019-2023 годы» следующие изменения:

в приложении 1 к постановлению:

в таблице 3.1. «План мероприятий по ремонту объектов централизованной системы холодного водоснабжения» Раздела 3. «Перечень плановых мероприятий по ремонту объектов централизованной системы холодного водоснабжения, мероприятий, направленных на улучшение

качества питьевой воды, мероприятий по энергосбережению и повышению энергетической эффективности, по снижению потерь воды при транспортировке»:

столбец 4 изложить в следующей редакции:

«

4
346,4
18,7
32,2
89,6
125,4
624,3
640,3
658,6
678,1
3213,7

»;

в Разделе 4. «Объем финансовых потребностей, необходимых для реализации производственной программы»:

столбцы 6-8 изложить в следующей редакции:

«

2021 год	2022 год	2023 год
6	7	8
125396,3	129174,3	132513,5

»;

в Разделе 5. «Плановые значения показателей надежности, качества, энергетической эффективности деятельности в сфере холодного водоснабжения»:

подпункт 1.2 пункта I изложить в следующей редакции:

«

1.2	общее количество отобранных проб	ед.	22	26	98	26	26
-----	----------------------------------	-----	----	----	----	----	----

»;

в приложении 2 к постановлению:

в таблице 3.1. «План мероприятий по ремонту объектов централизованной системы водоотведения» Раздела 3. «Перечень плановых мероприятий по ремонту объектов централизованной системы водоотведения, мероприятий, направленных на улучшение качества очистки сточных вод, мероприятий по энергосбережению и повышению энергетической эффективности»:

столбец 4 изложить в следующей редакции:

«	4
	2561,6
	5278,1
	2510,6
	260,5
	345,9
	11172,5
	11459,0
	11787,0
	12135,7
	57510,9
»;	

в Разделе 4. «Объем финансовых потребностей, необходимых для реализации производственной программы»:

столбцы 6-8 изложить в следующей редакции:

«	2021 год	2022 год	2023 год	
	6	7	8	
	23781,7	35838,5	37000,1	».

2. Внести в постановление Правления Комитета государственного регулирования цен и тарифов Чукотского автономного округа от 19 декабря 2018 года № 28-к/6 «Об установлении тарифов в сфере холодного водоснабжения и водоотведения МП «ЧРКХ» на 2019-2023 годы» следующие изменения:

приложения 1,2 к постановлению изложить в редакции согласно приложению 31 к настоящему постановлению.

**ПРОГОЛОСОВАЛИ:**

**За – 6; Против – нет; Воздержавшихся – нет.**

**4. О корректировке долгосрочных тарифов в сфере водоснабжения  
ООО «Тепло-Инчоун» на 2021-2024 годы**

---

(Ковальская Е.В., Демещенко М.Г., Данилова О.В., Петрова Т.Г.,  
Савонова М.А., Сударинена О.С.)

**СЛУШАЛИ:**

Сударинену О.С. (уполномоченного по делу) о результатах проведенной экспертизы расчета корректировки необходимой валовой



выручки и тарифов на питьевую воду (питьевое водоснабжение) ООО «Тепло-Инчоун» на 2021-2024 годы (дело от 28.04.2020 № 16).

Основание для рассмотрения:

заявление ООО «Тепло-Инчоун» о корректировке установленных тарифов в сфере водоснабжения с 01 января 2021 года по 31 декабря 2024 года (исх. № б/н от 28.04.2020), зарегистрировано в Комитете 28.04.2020 (вх. № 793).

Комитетом направлено в адрес регулируемой организации извещение № 32 от 14.12.2020 о дате и месте проведения заседания Правления Комитета, проект постановления Правления, расчет корректировки необходимой валовой выручки и тарифов на 2021-2024 годы.

ООО «Тепло-Инчоун» направлено в адрес Комитета письмо от 14.12.2020г. № 141 о невозможности принять участие в заседании Правления Комитета и о согласии с предложенными Комитетом к установлению тарифами.

В 2019 году ООО «Тепло-Инчоун» установлены тарифы на питьевую воду (питьевое водоснабжение) на 2020-2024 годы с применением метода индексации, на основе долгосрочных параметров регулирования (постановление Правления Комитета от 06.12.2019 г. № 17-к/8).

В соответствии с п. 80 Основ ценообразования в сфере водоснабжения и водоотведения, утвержденных постановлением Правительства РФ от 13.05.2013 № 406 необходимая валовая выручка регулируемой организации и тарифы, установленные с применением метода индексации, ежегодно корректируются. При этом долгосрочные параметры регулирования тарифов корректировке не подлежат.

ООО «Тепло-Инчоун» представлен расчет корректировки необходимой валовой выручки и тарифов на питьевую воду (питьевое водоснабжение) на 2021-2024 годы с учетом с учетом пересчета операционных расходов, изменения расходов на электрическую энергию, неподконтрольных расходов, расходов на покупку воды и величины прибыли.

Комитетом произведена корректировка НВВ и тарифов на 2021-2024 годы с учетом прогнозных показателей, определенных в базовом варианте Прогноза социально-экономического развития Российской Федерации на 2021 год и на плановый период 2022 и 2023 годов Министерства экономического развития Российской Федерации от 26 сентября 2020 года:

индекс потребительских цен (ИПЦ): 2021г. - 103,6%, 2022г. - 103,9%, 2023-2024гг. - 104,0%;

индекс роста цен на электрическую энергию: 2022-2024гг. - 104,0%;

ИКА и ИЭР остались без изменения.

#### 1. Производственная программа в сфере водоснабжения.

Комитетом утверждена производственная программа в сфере холодного водоснабжения ООО «Тепло-Инчоун» на 2020-2024 годы (постановление Правления Комитета от 06.12.2019 № 17-к/7).

ООО «Тепло-Инчоун» предлагает показатели производственной программы не корректировать и включить в расчет на уровне принятых первоначально.

Комитетом скорректированы показатели производственных программ в части объемов финансовых потребностей, с учетом корректировки расходов, остальные показатели определены по предложению организации.

#### 2. Необходимая валовая выручка.

При корректировке НВВ и тарифов необходимая валовая выручка составила:

по расчету предприятия: 2021г. – 4843,7 тыс. рублей, 2022г. – 5026,0 тыс. рублей, 2023г. – 5213,0 тыс. рублей, 2024г. – 5407,1 тыс. рублей;

по расчету Комитета: 2021г. – 4711,0 тыс. рублей, 2022г. – 4886,8 тыс. рублей, 2023г. – 5070,3 тыс. рублей, 2024г. – 5260,9 тыс. рублей.

Предлагаемые к установлению тарифы на питьевую воду (питьевое водоснабжение) на 2021-2024 годы и соответствующая им валовая выручка представлены в приложении 32 к настоящему протоколу.

В соответствии с постановлением Правительства Чукотского автономного округа от 7 июня 2007 года № 75 «Об утверждении структуры, предельной штатной численности и Положения о Комитете государственного регулирования цен и тарифов Чукотского автономного округа в новой редакции» на Комитет возложены полномочия по установлению тарифов для населения.

В соответствии с предельными индексами изменения размера вносимой гражданами платы за коммунальные услуги в муниципальных образованиях округа на 2021 год, установленными постановлением Губернатора Чукотского автономного округа от 14 декабря 2020 года № 129, постановлением Правительства Чукотского автономного округа от 11 января 2018 года № 2 «Об утверждении Порядка предоставления субсидии на возмещение ресурсоснабжающим организациям недополученных доходов, связанных с предоставлением населению коммунальных услуг (ресурсов) по тарифам, не обеспечивающим возмещение издержек» Комитет предлагает к установлению тарифы для населения в сфере водоснабжения и водоотведения: с 1 января 2021 года - на уровне тарифов, действующих в

декабре 2020 года; с 1 июля 2021 года - с ростом на 3,0% к тарифам, действующим в декабре 2020 года (приложение 33).

В ходе обсуждения

**РЕШИЛИ:**

1. Внести в постановление Правления Комитета государственного регулирования цен и тарифов Чукотского автономного округа от 6 декабря 2019 года № 17-к/7 «Об утверждении производственной программы в сфере холодного водоснабжения ООО «Тепло-Инчоун» на 2020-2024 годы» следующее изменение:

в приложении к постановлению:

в Разделе 4. «Объем финансовых потребностей, необходимых для реализации производственной программы»:

столбцы 5-8 изложить в следующей редакции:

«	2021 год	2022 год	2023 год	2024 год	
	5	6	7	8	
	5183,5	5376,9	5578,9	5788,6	».

2. Внести в постановление Правления Комитета государственного регулирования цен и тарифов Чукотского автономного округа от 6 декабря 2019 года № 17-к/8 «Об установлении тарифов на питьевую воду (питьевое водоснабжение) ООО «Тепло-Инчоун» на 2020-2024 годы» следующее изменение:

приложение 1 к постановлению изложить в редакции согласно приложению 33 к настоящему протоколу.

**ПРОГОЛОСОВАЛИ:**

**За – 6; Против – нет; Воздержавшихся – нет.**

**5. О внесении изменений в постановления Правления Комитета государственного регулирования цен и тарифов Чукотского автономного округа от 18 сентября 2019 года № 9-к/2, 17 августа 2020 года № 14-к/2**

---

(Ковальская Е.В., Демещенко М.Г., Данилова О.В., Петрова Т.Г.,  
Савонова М.А., Сударинена О.С.)

**СЛУШАЛИ:**

Петрову Т.Г. о необходимости внесения изменений в постановления Правления Комитета государственного регулирования цен и тарифов Чукотского автономного округа от 18 сентября 2019 года № 9-к/2, 17 августа 2020 года № 14-к/2.

Постановлениями Правления Комитета от 18 сентября 2019 года № 9-к/2, 17 августа 2020 года № 14-к/2 установлены тарифы на водоотведение ООО «ЧукотТранс» на 2019-2034 годы, в том числе для категории потребителей – население.

В соответствии с предельными индексами изменения размера вносимой гражданами платы за коммунальные услуги в муниципальных образованиях округа на 2021 год, установленными постановлением Губернатора Чукотского автономного округа от 14 декабря 2020 года № 129, постановлением Правительства Чукотского автономного округа от 11 января 2018 года № 2 «Об утверждении Порядка предоставления субсидии на возмещение ресурсоснабжающим организациям недополученных доходов, связанных с предоставлением населению коммунальных услуг (ресурсов) по тарифам, не обеспечивающим возмещение издержек» Комитет предлагает к установлению тарифы для населения в сфере водоотведения: с 1 января 2021 года - на уровне тарифов, действующих в декабре 2020 года; с 1 июля 2021 года - с ростом на 3,0% к тарифам, действующим в декабре 2020 года.

В ходе обсуждения

### **РЕШИЛИ:**

1. Внести в постановление Правления Комитета государственного регулирования цен и тарифов Чукотского автономного округа от 18 сентября 2019 года № 9-к/2 «Об установлении тарифов на водоотведение ООО «ЧукотТранс» на 2019-2033 годы» следующее изменение:

в приложении 1 к постановлению:

в столбце 5 строки 4 цифры «18,82» заменить цифрами «19,17»;

в столбце 5 строки 5 цифры «19,38» заменить цифрами «19,75».

2. Внести в постановление Правления Комитета государственного регулирования цен и тарифов Чукотского автономного округа от 17 августа 2020 года № 14-к/2 «Об установлении тарифов на водоотведение ООО «ЧукотТранс» на 2020-2034 годы» следующее изменение:

в приложении 1 к постановлению:

в столбце 5 строки 3 цифры «17,87» заменить цифрами «17,70».

### **ПРОГОЛОСОВАЛИ:**

**За – 6; Против – нет; Воздержавшихся – нет.**

## **6. Установление розничных цен на твердое печное топливо по Чукотскому автономному округу на 2021 год**

(Ковальская Е.В., Демещенко М.Г., Данилова О.В., Петрова Т.Г.,  
Савонова М.А., Сударинена О.С.)

### **СЛУШАЛИ:**

Сударинену О.С. о необходимости установления розничных цен на твердое печное топливо по Чукотского автономному округу на 2021 год.

В соответствии с постановлением Правительства Чукотского автономного округа от 7 июня 2007 года № 75 «Об утверждении структуры, предельной штатной численности и Положения о Комитете государственного регулирования цен и тарифов Чукотского автономного округа в новой редакции» на Комитет возложены полномочия по установлению тарифов для населения.

В соответствии с предельными индексами изменения размера вносимой гражданами платы за коммунальные услуги в муниципальных образованиях округа на 2021 год, установленными постановлением Губернатора Чукотского автономного округа от 14 декабря 2020 года № 129, постановлением Правительства Чукотского автономного округа от 11 января 2018 года № 2 «Об утверждении Порядка предоставления субсидии на возмещение ресурсоснабжающим организациям недополученных доходов, связанных с предоставлением населению коммунальных услуг (ресурсов) по тарифам, не обеспечивающим возмещение издержек» Комитет предлагает к установлению розничные цены (с учетом транспортных расходов) на твердое печное топливо, реализуемое гражданам, управляющим организациям, товариществам собственников жилья, жилищным, жилищно-строительным кооперативам, созданным в целях удовлетворения потребностей граждан в жилье: с 1 января 2021 года - на уровне тарифов, действующих в декабре 2020 года; с 1 июля 2021 года - с ростом на 3,0% к тарифам, действующим в декабре 2020 года.

Учитывая изложенное


### **РЕШИЛИ:**

Установить розничные цены на твердое печное топливо, реализуемое гражданам, управляющим организациям, товариществам собственников жилья, жилищным, жилищно-строительным кооперативам, созданным в целях удовлетворения потребностей граждан в жилье:

№ п/п	Наименование	Единицы измерения	Цена за единицу измерения, руб. с НДС	
			с 01.01.2021 г. по 30.06.2021 г.	с 01.07.2021 г. по 31.12.2021 г.
1	Уголь	тонн	709,97	731,27
2	Дрова	за плотный куб.м	473,32	487,52

**ПРОГОЛОСОВАЛИ:****За – 6; Против – нет; Воздержавшихся – нет.**


Секретарь Правления




Л.Г. Андреева

Члены правления:

Данилова О.В.



Савонова М.А.




Демещенко М.Г.



Сударинена О.С.



Петрова Т.Г.





**Расчет**  
**среднего тарифа на питьевую воду (питьевое водоснабжение) методом индексации**  
**по участкам МП ЖКХ Билибинского муниципального района на 2021-2023 годы с учетом корректировки**

№ п/п	Наименование	Единица измерения	принято в тариф 2020 года		ЭОТ на 2021 год		корректировка тарифов на 2021 год		корректировка тарифов на 2022 год		корректировка тарифов на 2023 год		принято в тариф 2021 года с календарной разбивкой			отклонение к плану 2020 года, %
			с 01.07.2020	год	предлож. предпр.	предлож. Комитета	предлож. предпр.	предлож. Комитета	предлож. предпр.	предлож. Комитета	предлож. предпр.	предлож. Комитета	с 01.01.2021 по 30.06.2021	с 01.07.2021 по 31.12.2021	год	
1	2	3	4	5	6	7	8	9	10	11	12	13	14	15	16	17
<b>I</b>	<b>Производственные показатели</b>															
1	Подъем воды	м³	146 481,6	146 481,6	139 443,3	139 478,8	146 481,6	139 478,8	146 481,6	139 478,8	146 481,6	139 478,8	139 478,8	139 478,8	139 478,8	95,2
2	Покупная вода	м³	1 187 400,0	1 187 400,0	1 130 000,0	1 130 000,0	1 130 000,0	1 130 000,0	1 130 000,0	1 130 000,0	1 130 000,0	1 130 000,0	1 130 000,0	1 130 000,0	1 130 000,0	95,2
3	Расход воды на с/нужды	-%	54 239,6	54 239,6	48 643,5	48 643,5	48 616,5	48 643,5	48 616,5	48 643,5	48 616,5	48 643,5	48 643,5	48 643,5	48 643,5	89,7
	то же в % к выработке	%	4,1	4,1	3,8	3,8	3,8	3,8	3,8	3,8	3,8	3,8	3,8	3,8	3,8	
4	Отпуск воды в сеть	-%	1 279 641,9	1 279 641,9	1 220 799,8	1 220 835,2	1 227 865,1	1 220 835,2	1 227 865,1	1 163 785,9	1 227 865,1	1 220 835,2	1 220 835,2	1 220 835,2	1 220 835,2	95,4
5	Потери в сетях	-%	74 615,4	74 615,4	98 124,8	71 207,7	98 297,9	71 207,7	98 297,9	70 515,1	98 297,9	71 207,7	71 207,7	71 207,7	71 207,7	95,4
	то же в % к отпуску в сеть	%	5,8	5,8	8,0	5,8	8,0	5,8	8,0	5,4	8,0	5,8	5,8	5,8	5,8	
6	Неучтенные расходы	-%														
7	Полезный отпуск воды, всего	м³	1 205 026,5	1 205 026,5	1 122 675,0	1 149 627,6	1 129 567,2	1 149 627,6	1 129 567,2	1 093 270,9	1 129 567,2	1 149 627,6	1 149 627,6	1 149 627,6	1 149 627,6	95,4
	в т.ч. на собственное производство	-%	760 495,6	760 495,6	666 028,2	692 980,7	669 422,2	692 980,7	669 422,2	692 980,7	669 422,2	692 980,7	692 980,7	692 980,7	692 980,7	91,1
8	Продано потребителям	м³	444 530,9	444 530,9	456 646,8	456 646,8	460 145,1	456 646,8	460 145,1	400 290,1	460 145,1	456 646,8	456 646,8	456 646,8	456 646,8	102,7
	в т.ч. населению:	-%	355 082,3	355 082,3	370 062,1	370 062,1	373 200,3	370 062,1	373 200,3	370 062,1	373 200,3	370 062,1	370 062,1	370 062,1	370 062,1	104,2
	- городскому	-%	260 299,9	260 299,9	278 417,9	278 417,9	278 417,9	278 417,9	278 417,9	278 417,9	278 417,9	278 417,9	278 417,9	278 417,9	278 417,9	107,0
	- сельскому	-%	94 782,4	94 782,4	91 644,2	91 644,2	94 782,4	91 644,2	94 782,4	91 644,2	94 782,4	91 644,2	91 644,2	91 644,2	91 644,2	
	в т.ч. бюджетным	-%	49 927,3	49 927,3	52 409,1	52 409,1	53 282,8	52 409,1	53 282,8	52 409,1	53 282,8	52 409,1	52 409,1	52 409,1	52 409,1	105,0
	в т.ч. прочим	-%	39 521,2	39 521,2	34 175,6	34 175,6	33 661,9	34 175,6	33 661,9	34 175,6	33 661,9	34 175,6	34 175,6	34 175,6	34 175,6	86,5
<b>II</b>	<b>Необходимая валовая выручка</b>															
1	Текущие расходы	тыс. руб.	183 062,7	178 268,1	187 245,6	181 518,1	182 593,2	182 626,6	188 935,1	198 403,9	195 505,2	205 382,7	177 784,1	187 570,3	182 626,6	102,4
1.1	Операционные расходы	тыс. руб.	82 937,7	80 819,7	88 340,8	82 007,8	83 212,0	82 891,9	85 675,0	85 263,5	88 211,0	87 787,3	80 789,4	85 001,3	82 891,9	102,6
1.1.1	Производственные расходы	тыс. руб.	60 189,4	58 842,1	69 978,0	67 320,7	60 583,8	60 350,8	62 377,1	62 077,5	64 223,5	63 915,0	58 976,9	61 728,5	60 350,8	102,6
1.1.1.1	Расходы на приобретение сырья и материалов и их хранение	тыс. руб.	2 201,9	2 162,1	6 634,8	5 567,5	2 226,1	2 217,6	2 292,0	2 281,0	2 359,9	2 348,5	2 164,4	2 270,7	2 217,6	102,6
1.1.1.3	Расходы на оплату труда производственного персонала	тыс. руб.	23 784,8	23 304,9	25 259,3	24 417,3	23 994,7	23 902,4	24 704,9	24 586,2	25 436,2	25 314,0	23 408,5	24 397,6	23 902,4	102,6
1.1.1.4	Отчисления на социальные нужды производственного персонала	тыс. руб.	6 683,9	6 548,4	7 054,0	7 073,1	6 742,2	6 716,3	6 941,8	6 908,4	7 147,3	7 112,9	6 579,8	6 853,1	6 716,3	102,6
1.1.1.7	Прочие производственные расходы	тыс. руб.	27 518,8	26 826,7	31 030,0	30 262,8	27 620,8	27 514,6	28 438,4	28 301,8	29 280,2	29 139,5	26 824,2	28 207,1	27 514,6	102,6
1.1.1.7.1	цеховые расходы	тыс. руб.	24 095,0	23 421,7	27 333,7	26 881,8	24 114,9	24 022,2	24 828,7	24 709,5	25 563,7	25 440,9	23 390,9	24 655,2	24 022,2	102,6
1.1.1.7.1.1	расходы на оплату труда цехового персонала	тыс. руб.	9 269,1	9 138,7	10 198,5	10 369,2	9 409,2	9 373,0	9 687,7	9 641,2	9 974,5	9 926,5	9 188,6	9 556,4	9 373,0	102,6
1.1.1.7.1.2	отчисления на социальные нужды цехового персонала	тыс. руб.	2 736,5	2 697,9	3 024,7	3 092,1	2 777,8	2 767,1	2 860,0	2 846,3	2 944,7	2 930,5	2 712,6	2 821,3	2 767,1	102,6
1.1.1.7.1.3	расходы на оплату труда прочего персонала	тыс. руб.	727,5	693,1	792,6	792,2	713,6	710,8	734,7	731,2	756,5	752,8	683,6	738,4	710,8	102,6
1.1.1.7.1.4	отчисления на социальные нужды прочего персонала	тыс. руб.	179,2	170,7	196,8	198,4	175,8	175,1	181,0	180,1	186,3	185,4	168,4	181,8	175,1	102,6
1.1.1.7.1.5	прочие цеховые расходы	тыс. руб.	11 182,7	10 721,3	13 120,9	12 430,0	11 038,6	10 996,2	11 365,4	11 310,8	11 701,8	11 645,6	10 637,7	11 357,3	10 996,2	102,6
1.1.1.7.2	Услуги автотранспорта	тыс. руб.	3 423,8	3 405,1	3 696,3	3 381,0	3 505,9	3 492,4	3 609,6	3 592,3	3 716,5	3 698,6	3 433,3	3 551,9	3 492,4	102,6
1.1.1.7.3	Контроль качества воды	тыс. руб.	0,0	0,0	0,0	0,0	0,0	0,0	0,0	0,0	0,0	0,0	0,0	0,0	0,0	
1.1.1.7.4	Расходы на аварийно-диспетчерское обслуживание	тыс. руб.	0,0	0,0	0,0	0,0	0,0	0,0	0,0	0,0	0,0	0,0	0,0	0,0	0,0	
1.1.2	Ремонтные расходы	тыс. руб.	14 988,3	14 475,5	9 755,5	6 085,0	14 904,0	14 846,7	15 345,2	15 271,5	15 799,4	15 723,5	14 365,2	15 326,8	14 846,7	102,6
1.1.2.1	Расходы на текущий ремонт централизованных систем водоснабжения и (или) водоотведения либо объектов, входящих в состав таких систем	тыс. руб.	14 988,3	14 475,5	9 755,5	6 085,0	14 904,0	14 846,7	15 345,2	15 271,5	15 799,4	15 723,5	14 365,2	15 326,8	14 846,7	102,6

№ п/п	Наименование	Единица измерения	принято в тариф 2020 года		ЭОТ на 2021 год		корректировка тарифов на 2021 год		корректировка тарифов на 2022 год		корректировка тарифов на 2023 год		принято в тариф 2021 года с календарной разбивкой			отклонение к плану 2020 года, %
			с 01.07.2020	год	предлож. предпр.	предлож. Комитета	предлож. предпр.	предлож. Комитета	предлож. предпр.	предлож. Комитета	предлож. предпр.	предлож. Комитета	с 01.01.2021 по 30.06.2021	с 01.07.2021 по 31.12.2021	год	
1.1.3	Административные расходы	тыс. руб.	7 759,9	7 502,1	8 607,2	8 602,1	7 724,1	7 694,4	7 952,8	7 914,6	8 188,2	8 148,8	7 447,3	7 946,0	7 694,4	102,6
1.1.3.1	Расходы на оплату работ и услуг, выполняемых сторонними организациями всего, в т.ч.:	тыс. руб.	214,3	207,2	281,3	230,8	213,3	212,5	219,6	218,6	226,1	225,1	205,7	219,5	212,5	102,6
1.1.3.1.1	услуги связи и интернет	тыс. руб.	59,4	57,4	64,2	43,9	59,1	58,9	60,8	60,6	62,6	62,3	57,0	60,8	58,9	102,6
1.1.3.1.2	юридические услуги	тыс. руб.	0,7	0,7	1,0	1,0	0,7	0,7	0,7	0,7	0,8	0,8	0,7	0,7	0,7	102,6
1.1.3.1.5	услуги по внесудебной охране объектов и территорий	тыс. руб.	49,1	47,5	81,0	81,0	48,9	48,7	50,3	50,1	51,8	51,5	47,1	50,3	48,7	102,6
1.1.3.1.6	информационные услуги	тыс. руб.	105,1	101,6	135,1	105,0	104,6	104,2	107,7	107,2	110,9	110,4	100,9	107,6	104,2	102,6
1.1.3.2	Расходы на оплату труда административно-управленческого персонала	тыс. руб.	5 076,1	4 907,4	5 154,5	5 168,8	5 052,6	5 033,2	5 202,2	5 177,2	5 356,2	5 330,4	4 871,6	5 197,8	5 033,2	102,6
1.1.3.3	Отчисления на социальные нужды административно-управленческого персонала	тыс. руб.	1 308,3	1 264,9	1 356,5	1 406,9	1 302,3	1 297,3	1 340,9	1 334,4	1 380,5	1 373,9	1 255,6	1 339,7	1 297,3	102,6
1.1.3.5	Служебные командировки	тыс. руб.	49,8	48,1	57,6	56,3	49,6	49,4	51,0	50,8	52,5	52,3	47,8	51,0	49,4	102,6
1.1.3.8	Прочие административные расходы всего, в т.ч.:	тыс. руб.	1 111,4	1 074,5	1 757,3	1 739,3	1 106,3	1 102,0	1 139,1	1 133,6	1 172,8	1 167,1	1 066,7	1 138,1	1 102,0	102,6
1.1.3.8.1	расходы на амортизацию производственных	тыс. руб.	42,6	41,1	34,5	34,5	42,4	42,2	43,6	43,4	44,9	44,7	40,8	43,6	42,2	102,6
1.1.3.8.3	прочие расходы	тыс. руб.	1 068,9	1 033,4	1 722,8	1 704,8	1 063,9	1 059,8	1 095,4	1 090,2	1 127,9	1 122,4	1 025,8	1 094,5	1 059,8	102,6
1.2	Расходы на электрическую энергию	тыс. руб.	13 960,9	13 374,5	13 450,8	13 413,9	13 922,8	13 768,1	14 479,7	14 318,8	15 058,9	14 891,6	13 373,2	14 168,9	13 768,1	102,9
1.3	Неподконтрольные расходы	тыс. руб.	86 164,1	84 074,0	85 454,0	86 096,4	85 458,4	85 966,6	88 780,4	98 821,6	92 235,2	102 703,9	83 621,5	88 400,0	85 966,6	102,3
1.3.1	Расходы на оплату товаров (услуг, работ), приобретаемых у других организаций	тыс. руб.	82 113,5	80 099,2	82 937,8	83 584,7	82 937,8	83 584,7	86 255,3	97 058,2	89 705,5	100 940,5	81 323,8	85 931,5	83 584,7	104,4
1.3.1.1	Расходы на тепловую энергию	тыс. руб.	32 431,8	30 417,6	31 223,4	31 223,4	31 223,4	31 223,4	32 472,3	32 472,3	33 771,1	33 771,2	29 599,0	32 944,3	31 223,4	102,6
1.3.1.4	Расходы на покупку воды	тыс. руб.	49 681,6	49 681,6	51 714,5	52 361,3	51 714,5	52 361,3	53 783,0	64 585,8	55 934,3	67 169,2	51 724,8	52 987,2	52 361,3	105,4
1.3.2	Расходы, связанные с уплатой налогов и сборов	тыс. руб.	1 921,2	1 849,5	1 672,9	1 669,0	1 672,9	1 669,0	1 672,9	1 669,0	1 672,9	1 669,0	1 594,3	1 746,3	1 669,0	90,2
1.3.2.1	Налог на имущество организаций	тыс. руб.	1 903,8	1 832,7	1 644,8	1 644,8	1 644,8	1 644,8	1 644,8	1 644,8	1 644,8	1 644,8	1 571,0	1 721,3	1 644,8	89,8
1.3.2.3	Водный налог и плата за пользование водным объектом	тыс. руб.	1,3	1,2	11,1	7,2	11,1	7,2	11,1	7,2	11,1	7,2	7,0	7,5	7,2	603,4
1.3.2.5	Транспортный налог	тыс. руб.	16,1	15,6	16,9	16,9	16,9	16,9	16,9	16,9	16,9	16,9	16,3	17,5	16,9	108,1
1.3.3	Расходы на арендную плату, лицензионные платежи, концессионную плату	тыс. руб.	0,0	0,0	108,8	108,2	113,2	94,4	117,7	94,4	122,4	94,4	93,1	95,7	94,4	0,0
1.3.3.4	Аренда земельных участков	тыс. руб.	0,0	0,0	108,8	108,2	113,2	94,4	117,7	94,4	122,4	94,4	93,1	95,7	94,4	0,0
1.3.4	Резерв по сомнительным долгам гарантирующей организации	тыс. руб.	464,6	460,4	734,5	734,5	734,5	618,5	734,5	0,0	734,5	0,0	610,3	626,6	618,5	134,3
1.3.4.1	Сбытовые расходы гарантирующей организации	тыс. руб.	464,6	460,4	734,5	734,5	734,5	618,5	734,5	0,0	734,5	0,0	610,3	626,6	618,5	134,3
1.3.7	Расходы на компенсацию экономическим обоснованных расходов	тыс. руб.	1 664,9	1 664,9	0,0	0,0	0,0	0,0	0,0	0,0	0,0	0,0	0,0	0,0	0,0	0,0
2	Амортизация	тыс. руб.	9 464,0	9 282,0	9 336,1	9 336,1	9 336,1	9 336,1	9 336,1	9 336,1	9 336,1	9 336,1	9 079,5	9 595,7	9 336,1	100,6
3	Корректировка НВВ	тыс. руб.	0,0	0,0	0,0	-10 076,5	0,0	-10 076,5	0,0	0,0	0,0	0,0	-9 779,8	-10 371,6	-10 076,5	0,0
3.1	Избыток средств, полученный в предыдущем периоде	тыс. руб.	0,0	0,0	0,0	-10 076,5	0,0	-10 076,5	0,0	0,0	0,0	0,0	-9 779,8	-10 371,6	-10 076,5	0,0
4	Расходы - всего, в т.ч.:	тыс. руб.	192 526,7	187 550,2	196 581,7	180 777,7	191 929,3	181 886,3	198 271,3	207 740,0	204 841,3	214 718,9	177 083,7	186 794,3	181 886,3	97,0
	исключено/субсидия	тыс. руб.	12 715,3	11 866,0	0,0	0,0	0,0	0,0	0,0	0,0	0,0	0,0	5 915,1	6 801,4	6 338,0	53,4
5	Расходы - всего, с учетом исключения/субсидии	тыс. руб.	179 811,4	175 684,2	196 581,7	180 777,7	191 929,3	181 886,3	198 271,3	207 740,0	204 841,3	214 718,9	171 168,6	179 993,0	175 548,3	99,9
6	Собственность 1 м³	руб.	149,22	145,79	175,10	157,25	169,91	158,21	175,53	190,02	181,34	186,77	148,89	156,57	152,70	104,7
7	Расходы на реализуемую продукцию	тыс. руб.	90 450,5	87 612,5	106 857,7	95 968,4	101 840,3	96 752,8	105 193,2	108 401,1	108 666,4	112 015,7	89 859,1	95 544,6	92 680,9	105,8
8	Прибыль	тыс. руб.	932,4	915,0	915,0	762,5	762,5	762,5	762,5	762,5	762,5	762,5	746,5	778,4	762,5	83,3
8.1	Налог на прибыль	тыс. руб.	186,5	183,0	152,5	152,5	0,0	152,5	0,0	152,5	0,0	152,5	149,3	155,7	152,5	83,3
8.2	Налог на имущество организаций	тыс. руб.	0,0	0,0	0,0	0,0	0,0	0,0	0,0	0,0	0,0	0,0	0,0	0,0	0,0	0,0
8.3	Нормативная прибыль	тыс. руб.	745,9	732,0	762,5	610,0	762,5	610,0	762,5	610,0	762,5	610,0	597,2	622,7	610,0	83,3
8.3.3	расходы на социальные нужды, предусмотренные коллективными договорами, в соответствии с подпунктом 3 пункта 31 Методических указаний	тыс. руб.	745,9	732,0	762,5	610,0	762,5	610,0	762,5	610,0	762,5	610,0	597,2	622,7	610,0	83,3
	Нормативная прибыль	%	0,4	0,4	0,4	0,3	0,4	0,3	0,4	0,3	0,4	0,3	0,3	0,3	0,3	
9	Итого НВВ	тыс. руб.	91 382,9	88 527,5	107 772,7	96 730,9	102 602,8	97 515,3	105 955,7	109 163,6	109 428,9	112 778,2	90 605,6	96 323,0	93 443,4	105,6
10	Тариф на водоснабжение	руб./куб. м	205,57	199,15	236,01	211,83	222,98	213,55	230,27	222,71	237,81	246,97	198,42	210,94	204,63	102,8



№ п/п	Наименование	Единица измерения	принято в тариф 2022 года с календарной разбивкой			отклонение к плану 2021 года, %	принято в тариф 2023 года с календарной разбивкой			отклонение к плану 2022 года, %
			с 01.01.2022 по 30.06.2022	с 01.07.2022 по 31.12.2022	год		с 01.01.2023 по 30.06.2023	с 01.07.2023 по 31.12.2023	год	
1	2	3	18	19	20	21	22	23	24	25
<b>I</b>	<b>Производственные показатели</b>									
1	Подъем воды	м³	139 478,8	139 478,8	139 478,8	100,0	139 478,8	139 478,8	139 478,8	100,0
2	Покупная вода	м³	1 130 000,0	1 130 000,0	1 130 000,0	100,0	1 130 000,0	1 130 000,0	1 130 000,0	100,0
3	Расход воды на с/нужды	-.	48 643,5	48 643,5	48 643,5	100,0	48 643,5	48 643,5	48 643,5	100,0
	то же в % к выработке	%	3,8	3,8	3,8		3,8	3,8	3,8	
4	Отпуск воды в сеть	-.	1 220 835,2	1 220 835,2	1 220 835,2	100,0	1 220 835,2	1 220 835,2	1 220 835,2	100,0
5	Потери в сетях	-.	71 207,7	71 207,7	71 207,7	100,0	71 207,7	71 207,7	71 207,7	100,0
	то же в % к отпуску в сеть	%	5,8	5,8	5,8		5,8	5,8	5,8	
6	Неучтенные расходы	-.								
7	Полезный отпуск воды, всего	м³	1 149 627,6	1 149 627,6	1 149 627,6	100,0	1 149 627,6	1 149 627,6	1 149 627,6	100,0
	в т.ч. на собственное производство	-.	692 980,7	692 980,7	692 980,7	100,0	692 980,7	692 980,7	692 980,7	
8	Продано потребителям	м³	456 646,8	456 646,8	456 646,8	100,0	456 646,8	456 646,8	456 646,8	100,0
	в т.ч. населению:	-.	370 062,1	370 062,1	370 062,1	100,0	370 062,1	370 062,1	370 062,1	100,0
	- городскому	-.	278 417,9	278 417,9	278 417,9	100,0	278 417,9	278 417,9	278 417,9	100,0
	- сельскому	-.	91 644,2	91 644,2	91 644,2	100,0	91 644,2	91 644,2	91 644,2	
	в т.ч. бюджетным	-.	52 409,1	52 409,1	52 409,1	100,0	52 409,1	52 409,1	52 409,1	100,0
	в т.ч. прочим	-.	34 175,6	34 175,6	34 175,6	100,0	34 175,6	34 175,6	34 175,6	100,0
<b>II</b>	<b>Необходимая валовая выручка</b>									
1	Текущие расходы	тыс. руб.	186 799,2	210 000,0	198 403,9	108,6	195 903,2	214 901,9	205 382,7	103,5
1.1	Операционные расходы	тыс. руб.	80 487,7	90 001,9	85 263,5	102,9	83 955,3	91 600,1	87 787,3	103,0
1.1.1	Производственные расходы	тыс. руб.	58 513,1	65 609,2	62 077,5	102,9	61 123,0	66 688,8	63 915,0	103,0
1.1.1.1	Расходы на приобретение сырья и материалов и их хранение	тыс. руб.	2 163,7	2 397,1	2 281,0	102,9	2 241,6	2 454,6	2 348,5	103,0
1.1.1.3	Расходы на оплату труда производственного персонала	тыс. руб.	23 155,7	26 002,5	24 586,2	102,9	24 204,6	26 415,1	25 314,0	103,0
1.1.1.4	Отчисления на социальные нужды производственного персонала	тыс. руб.	6 504,2	7 308,6	6 908,4	102,9	6 802,0	7 421,5	7 112,9	103,0
1.1.1.7	Прочие производственные расходы	тыс. руб.	26 689,5	29 901,0	28 301,8	102,9	27 874,8	30 397,7	29 139,5	103,0
1.1.1.7.1	цеховые расходы	тыс. руб.	23 327,7	26 080,5	24 709,5	102,9	24 359,7	26 517,1	25 440,9	103,0
1.1.1.7.1.1	расходы на оплату труда цехового персонала	тыс. руб.	9 073,0	10 201,9	9 641,2	102,9	9 471,9	10 375,7	9 926,5	103,0
1.1.1.7.1.2	отчисления на социальные нужды цехового персонала	тыс. руб.	2 678,7	3 011,6	2 846,3	102,9	2 796,4	3 063,1	2 930,5	103,0
1.1.1.7.1.3	расходы на оплату труда прочего персонала	тыс. руб.	705,7	756,9	731,2	102,9	724,8	781,1	752,8	103,0
1.1.1.7.1.4	отчисления на социальные нужды прочего персонала	тыс. руб.	173,8	186,4	180,1	102,9	178,6	192,3	185,4	103,0
1.1.1.7.1.5	прочие цеховые расходы	тыс. руб.	10 696,4	11 923,6	11 310,8	102,9	11 188,0	12 104,8	11 645,6	103,0
1.1.1.7.2	Услуги автотранспорта	тыс. руб.	3 361,8	3 820,4	3 592,3	102,9	3 515,1	3 880,6	3 698,6	103,0
1.1.1.7.3	Контроль качества воды	тыс. руб.	0,0	0,0	0,0	0,0	0,0	0,0	0,0	0,0
1.1.1.7.4	Расходы на аварийно-диспетчерское обслуживание	тыс. руб.	0,0	0,0	0,0	0,0	0,0	0,0	0,0	0,0
1.1.2	Ремонтные расходы	тыс. руб.	14 442,7	16 093,1	15 271,5	102,9	15 042,2	16 400,5	15 723,5	103,0
1.1.2.1	Расходы на текущий ремонт централизованных систем водоснабжения и (или) водоотведения либо объектов, входящих в состав таких систем	тыс. руб.	14 442,7	16 093,1	15 271,5	102,9	15 042,2	16 400,5	15 723,5	103,0

№ п/п	Наименование	Единица измерения	принято в тариф 2022 года с календарной разбивкой			отклонение к плану 2021 года, %	принято в тариф 2023 года с календарной разбивкой			отклонение к плану 2022 года, %
			с 01.01.2022 по 30.06.2022	с 01.07.2022 по 31.12.2022	год		с 01.01.2023 по 30.06.2023	с 01.07.2023 по 31.12.2023	год	
			18	19	20		21	22	23	
1.1.3	Административные расходы	тыс. руб.	7 531,8	8 299,6	7 914,6	102,9	7 790,1	8 510,8	8 148,8	103,0
1.1.3.1	Расходы на оплату работ и услуг, выполняемых сторонними организациями всего, в т.ч.:	тыс. руб.	208,0	229,2	218,6	102,9	215,1	235,1	225,1	103,0
1.1.3.1.1	услуги связи и интернет	тыс. руб.	57,6	63,5	60,6	102,9	59,6	65,1	62,3	103,0
1.1.3.1.2	юридические услуги	тыс. руб.	0,7	0,8	0,7	102,9	0,7	0,8	0,8	103,0
1.1.3.1.5	услуги по вневедомственной охране объектов и территорий	тыс. руб.	47,6	52,5	50,1	102,9	49,3	53,8	51,5	103,0
1.1.3.1.6	информационные услуги	тыс. руб.	102,0	112,4	107,2	102,9	105,5	115,3	110,4	103,0
1.1.3.2	Расходы на оплату труда административно-управленческого персонала	тыс. руб.	4 926,8	5 429,1	5 177,2	102,9	5 095,8	5 567,3	5 330,4	103,0
1.1.3.3	Отчисления на социальные нужды административно-управленческого персонала	тыс. руб.	1 269,9	1 399,3	1 334,4	102,9	1 313,4	1 434,9	1 373,9	103,0
1.1.3.5	Служебные командировки	тыс. руб.	48,3	53,2	50,8	102,9	50,0	54,6	52,3	103,0
1.1.3.8	Прочие административные расходы всего, в т.ч.:	тыс. руб.	1 078,8	1 188,7	1 133,6	102,9	1 115,8	1 219,0	1 167,1	103,0
1.1.3.8.1	расходы на амортизацию производственных	тыс. руб.	41,3	45,5	43,4	102,9	42,7	46,7	44,7	103,0
1.1.3.8.3	прочие расходы	тыс. руб.	1 037,5	1 143,2	1 090,2	102,9	1 073,0	1 172,3	1 122,4	103,0
1.2	Расходы на электрическую энергию	тыс. руб.	13 922,0	14 721,8	14 318,8	104,0	14 394,5	15 394,1	14 891,6	104,0
1.3	Неподконтрольные расходы	тыс. руб.	92 389,4	105 276,3	98 821,6	115,0	97 553,4	107 907,7	102 703,9	103,9
1.3.1	Расходы на оплату товаров (услуг, работ), приобретаемых у других организаций	тыс. руб.	90 716,6	103 420,1	97 058,2	116,1	95 879,7	106 052,0	100 940,5	104,0
1.3.1.1	Расходы на тепловую энергию	тыс. руб.	30 653,5	34 387,2	32 472,3	104,0	32 049,7	35 599,4	33 771,2	104,0
1.3.1.4	Расходы на покупку воды	тыс. руб.	60 063,1	69 032,8	64 585,8	123,3	63 830,0	70 452,6	67 169,2	104,0
1.3.2	Расходы, связанные с уплатой налогов и сборов	тыс. руб.	1 584,5	1 755,8	1 669,0	100,0	1 583,8	1 756,7	1 669,0	100,0
1.3.2.1	Налог на имущество организаций	тыс. руб.	1 561,4	1 730,7	1 644,8	100,0	1 560,6	1 731,6	1 644,8	100,0
1.3.2.3	Водный налог и плата за пользование водным объектом	тыс. руб.	6,9	7,5	7,2	100,0	7,0	7,5	7,2	100,0
1.3.2.5	Транспортный налог	тыс. руб.	16,2	17,6	16,9	100,0	16,2	17,6	16,9	100,0
1.3.3	Расходы на арендную плату, лизинговые платежи, концессионную плату	тыс. руб.	88,3	100,4	94,4	100,0	89,8	98,9	94,4	100,0
1.3.3.4	Аренда земельных участков	тыс. руб.	88,3	100,4	94,4	100,0	89,8	98,9	94,4	100,0
1.3.4	Резерв по сомнительным долгам гарантирующей организации	тыс. руб.	0,0	0,0	0,0	0,0	0,0	0,0	0,0	0,0
1.3.4.1	Сбытовые расходы гарантирующей организации	тыс. руб.	0,0	0,0	0,0	0,0	0,0	0,0	0,0	0,0
1.3.7	Расходы на компенсацию экономически обоснованных расходов	тыс. руб.	0,0	0,0	0,0	0,0	0,0	0,0	0,0	0,0
2	Амортизация	тыс. руб.	8 809,9	9 860,6	9 336,1	100,0	8 882,5	9 789,4	9 336,1	100,0
3	Корректировка НВВ	тыс. руб.	0,0	0,0	0,0	0,0	0,0	0,0	0,0	0,0
3.1	Избыток средств, полученный в предыдущем периоде	тыс. руб.	0,0	0,0	0,0	0,0	0,0	0,0	0,0	0,0
4	Расходы - всего, в т.ч.:	тыс. руб.	195 609,0	219 860,6	207 740,0	114,2	204 785,7	224 691,3	214 718,9	103,4
	исключено/субсидия	тыс. руб.	15 477,7	17 779,6	16 620,0	262,2	2 517,4	2 900,0	2 700,0	16,2
5	Расходы - всего, с учетом исключения/субсидии	тыс. руб.	180 131,3	202 081,0	191 120,0	108,9	202 268,2	221 791,2	212 018,9	110,9
6	Себестоимость 1 м³	руб.	156,69	175,78	166,25	108,9	175,94	192,92	184,42	110,9
7	Расходы на реализуемую продукцию	тыс. руб.	95 602,7	105 335,1	100 459,4	108,4	105 410,1	115 189,5	110 281,0	109,8
8	Прибыль	тыс. руб.	720,3	804,2	762,5	100,0	729,2	795,4	762,5	100,0
8.1	Налог на прибыль	тыс. руб.	144,1	160,8	152,5	100,0	145,8	159,1	152,5	100,0
8.2	Налог на имущество организаций	тыс. руб.	0,0	0,0	0,0	0,0	0,0	0,0	0,0	0,0
8.3	Нормативная прибыль	тыс. руб.	576,2	643,3	610,0	100,0	583,4	636,3	610,0	100,0
8.3.3	расходы на социальные нужды, предусмотренные коллективными договорами, в соответствии с подпунктом 3 пункта 31 Методических указаний	тыс. руб.	576,2	643,3	610,0	100,0	583,4	636,3	610,0	100,0
	Нормативная прибыль	%	0,3	0,3	0,3		0,3	0,3	0,3	
9	Итого НВВ	тыс. руб.	96 323,0	106 139,3	101 221,9	108,3	106 139,3	115 984,9	111 043,5	109,7
10	Тариф на водоснабжение	руб./куб. м	210,94	232,43	221,66	108,3	232,43	253,99	243,17	109,7

Расчет  
тарифов на питьевую воду (питьевое водоснабжение) методом индексации  
участка Былибно МП ЖСК Былибинского муниципального района на 2021-2023 годы с учетом корректировки

№ п/п	Наименование	Единица измерения	принято в тариф 2020 года		ЭОТ на 2021 год		корректировка тарифов на 2021 год		корректировка тарифов на 2022 год		корректировка тарифов на 2023 год		принято в тариф 2021 года с календарной разбивкой			отклонение к плану 2020 год, %	
			с 01.07.2020	год	предлож. предпр.	предлож. Комитета	предлож. предпр.	предлож. Комитета	предлож. предпр.	предлож. Комитета	предлож. предпр.	предлож. Комитета	с 01.01.2021 по 30.06.2021	с 01.07.2021 по 31.12.2021	год		
			4	5	6	7	8	9	10	11	12	13	14	15	16		17
I	Производственные показатели																
1	Подъем воды	м³															
2	Покупная вода	м³	1 187 400,0	1 187 400,0	1 130 000,0	1 130 000,0	1 130 000,0	1 130 000,0	1 130 000,0	1 130 000,0	1 130 000,0	1 130 000,0	1 130 000,0	1 130 000,0	1 130 000,0	1 130 000,0	95,2
3	Расход воды на с/услуги	-.	51 513,0	51 513,0	45 889,9	45 889,9	45 889,9	45 889,9	45 889,9	45 889,9	45 889,9	45 889,9	45 889,9	45 889,9	45 889,9	45 889,9	89,1
	то же в % к выработке	%	4,3	4,3	4,1	4,1	4,1	4,1	4,1	4,1	4,1	4,1	4,1	4,1	4,1	4,1	
4	Отпуск воды в сеть	-.	1 135 887,0	1 135 887,0	1 084 110,1	1 084 110,1	1 084 110,1	1 084 110,1	1 084 110,1	1 084 110,1	1 084 110,1	1 084 110,1	1 084 110,1	1 084 110,1	1 084 110,1	1 084 110,1	95,4
5	Потери в сетях	-.	71 739,9	71 739,9	95 422,3	68 469,8	95 422,3	68 469,8	95 422,3	68 469,8	95 422,3	68 469,8	95 422,3	68 469,8	95 422,3	68 469,8	95,4
	то же в % к отпуску в сеть	%	6,3	6,3	8,8	6,3	8,8	6,3	8,8	6,3	8,8	6,3	8,8	6,3	6,3	6,3	
6	Неучтенные расходы	-.															
7	Полезный отпуск воды, всего	м³	1 064 147,1	1 064 147,1	988 687,8	1 015 640,4	988 687,8	1 015 640,4	988 687,8	1 015 640,4	988 687,8	1 015 640,4	1 015 640,4	1 015 640,4	1 015 640,4	1 015 640,4	95,4
	в т.ч. на собственное производство	-.	727 930,0	727 930,0	636 856,5	663 809,1	636 856,5	663 809,1	636 856,5	663 809,1	636 856,5	663 809,1	663 809,1	663 809,1	663 809,1	663 809,1	91,2
8	Продано потребителям	м³	336 217,1	336 217,1	351 831,3	351 831,3	351 831,3	351 831,3	351 831,3	351 831,3	351 831,3	351 831,3	351 831,3	351 831,3	351 831,3	351 831,3	104,6
	в т.ч. населению:	-.	260 299,9	260 299,9	278 417,9	278 417,9	278 417,9	278 417,9	278 417,9	278 417,9	278 417,9	278 417,9	278 417,9	278 417,9	278 417,9	278 417,9	107,0
	- городскому	-.	260 299,9	260 299,9	278 417,9	278 417,9	278 417,9	278 417,9	278 417,9	278 417,9	278 417,9	278 417,9	278 417,9	278 417,9	278 417,9	278 417,9	107,0
	- сельскому	-.															
	в т.ч. бюджетным	-.	38 105,0	38 105,0	41 460,5	41 460,5	41 460,5	41 460,5	41 460,5	41 460,5	41 460,5	41 460,5	41 460,5	41 460,5	41 460,5	41 460,5	108,8
	в т.ч. прочим	-.	37 812,3	37 812,3	31 953,0	31 953,0	31 953,0	31 953,0	31 953,0	31 953,0	31 953,0	31 953,0	31 953,0	31 953,0	31 953,0	31 953,0	84,5
II	Необходимая валовая выручка																
1	Текущие расходы	тыс. руб.	94 231,1	94 231,1	96 684,1	96 501,4	96 016,7	96 501,4	99 373,5	109 381,9	102 851,4	113 282,2	95 328,2	97 654,8	96 501,4	102,4	
1.1	Операционные расходы	тыс. руб.	41 405,4	41 405,4	43 413,6	42 572,6	42 631,0	42 467,1	43 892,9	43 682,1	45 192,1	44 975,0	41 950,8	42 974,7	42 467,1	102,6	
1.1.1	Производственные расходы	тыс. руб.	33 251,8	33 251,8	40 444,7	39 569,0	34 236,1	34 104,4	35 249,5	35 080,1	36 292,8	36 118,5	33 689,8	34 512,1	34 104,4	102,6	
1.1.1.1	Расходы на приобретение сырья и материалов и их хранение	тыс. руб.	1 298,3	1 298,3	5 429,1	4 701,5	1 336,7	1 331,6	1 376,3	1 369,7	1 417,0	1 410,2	1 315,4	1 347,5	1 331,6	102,6	
1.1.1.3	Расходы на оплату труда производственного персонала	тыс. руб.	14 232,2	14 232,2	15 420,5	15 249,6	14 653,4	14 597,1	15 087,2	15 014,7	15 533,7	15 459,1	14 419,6	14 771,5	14 597,1	102,6	
1.1.1.4	Отчисления на социальные нужды производственного персонала	тыс. руб.	4 019,8	4 019,8	4 338,0	4 464,0	4 138,8	4 122,8	4 261,3	4 240,8	4 387,4	4 366,3	4 072,7	4 172,1	4 122,8	102,6	
1.1.1.7	Прочие производственные расходы	тыс. руб.	13 701,6	13 701,6	15 257,1	15 153,8	14 107,2	14 052,9	14 524,8	14 455,0	14 954,7	14 882,9	13 882,1	14 220,9	14 052,9	102,6	
1.1.1.7.1	цеховые расходы	тыс. руб.	10 737,2	10 737,2	11 914,9	12 082,7	11 055,0	11 012,5	11 327,6	11 327,6	11 719,2	11 662,9	10 878,6	11 144,2	11 012,5	102,6	
1.1.1.7.1.1	расходы на оплату труда цехового персонала	тыс. руб.	6 468,9	6 468,9	7 317,7	7 433,2	6 660,4	6 634,8	6 857,6	6 824,6	7 060,5	7 026,6	6 554,1	6 714,1	6 634,8	102,6	
1.1.1.7.1.2	отчисления на социальные нужды цехового персонала	тыс. руб.	1 907,6	1 907,6	2 169,0	2 221,3	1 964,0	1 956,5	2 022,2	2 012,4	2 082,0	2 072,0	1 932,7	1 979,9	1 956,5	102,6	
1.1.1.7.1.5	прочие цеховые расходы	тыс. руб.	2 360,7	2 360,7	2 428,2	2 428,2	2 430,6	2 421,3	2 502,6	2 490,5	2 576,6	2 564,2	2 391,8	2 450,2	2 421,3	102,6	
1.1.1.7.2	Услуги автотранспорта	тыс. руб.	2 964,4	2 964,4	3 342,2	3 071,1	3 052,1	3 040,4	3 142,5	3 127,4	3 235,5	3 220,0	3 003,4	3 076,7	3 040,4	102,6	
1.1.2	Ремонтные расходы	тыс. руб.	5 575,2	5 575,2	0,0	0,0	5 740,2	5 718,1	5 910,1	5 881,7	6 085,0	6 055,8	5 648,6	5 786,5	5 718,1	102,6	
1.1.2.1	Расходы на текущий ремонт централизованных систем водоснабжения и (или) водоотведения либо объектов, входящих в состав таких систем	тыс. руб.	5 575,2	5 575,2			5 740,2	5 718,1	5 910,1	5 881,7	6 085,0	6 055,8	5 648,6	5 786,5	5 718,1	102,6	



№ п/п	Наименование	Единица измерения	принято в тариф 2020 года		ЭОТ на 2021 год		корректировка тарифов на 2021 год		корректировка тарифов на 2022 год		корректировка тарифов на 2023 год		принято в тариф 2021 года с календарной разбивкой			отклонение к плану 2020 года, %
			с 01.07.2020	год	предлож. предпр.	предлож. Комитета	предлож. предпр.	предлож. Комитета	предлож. предпр.	предлож. Комитета	предлож. предпр.	предлож. Комитета	с 01.01.2021 по 30.06.2021	с 01.07.2021 по 31.12.2021	год	
1	2	3	4	5	6	7	8	9	10	11	12	13	14	15	16	17
1.1.3	<b>Административные расходы</b>	тыс. руб.	2 578,4	2 578,4	2 968,9	3 003,7	2 654,8	2 644,6	2 733,3	2 720,2	2 814,3	2 800,7	2 612,4	2 676,2	2 644,6	102,6
1.1.3.1	Расходы на оплату работ и услуг, выполняемых сторонними организациями всего, в т.ч.:	тыс. руб.	71,2	71,2	97,0	79,6	73,3	73,0	75,5	75,1	77,7	77,3	72,1	73,9	73,0	102,6
1.1.3.1.1	услуги связи и интернет	тыс. руб.	19,7	19,7	22,1	15,1	20,3	20,2	20,9	20,8	21,5	21,4	20,0	20,5	20,2	102,6
1.1.3.1.2	юридические услуги	тыс. руб.	0,2	0,2	0,4	0,4	0,3	0,3	0,3	0,3	0,3	0,3	0,2	0,3	0,3	102,6
1.1.3.1.5	услуги по введомственной охране объектов и территорий	тыс. руб.	16,3	16,3	27,9	27,9	16,8	16,7	17,3	17,2	17,8	17,7	16,5	16,9	16,7	102,6
1.1.3.1.6	информационные услуги	тыс. руб.	34,9	34,9	46,6	36,2	35,9	35,8	37,0	36,8	38,1	37,9	35,4	36,2	35,8	102,6
1.1.3.2	Расходы на оплату труда административно-управленческого персонала	тыс. руб.	1 686,7	1 686,7	1 778,0	1 795,5	1 736,6	1 729,9	1 788,0	1 779,4	1 840,9	1 832,1	1 708,9	1 750,6	1 729,9	102,6
1.1.3.3	Отчисления на социальные нужды административно-управленческого персонала	тыс. руб.	434,7	434,7	467,9	491,2	447,6	445,9	460,9	458,6	474,5	472,2	440,5	451,2	445,9	102,6
1.1.3.5	Служебные командировки	тыс. руб.	16,5	16,5	19,9	19,4	17,0	17,0	17,5	17,4	18,1	18,0	16,8	17,2	17,0	102,6
1.1.3.8	Прочие административные расходы всего, в т.ч.:	тыс. руб.	369,3	369,3	606,1	617,9	380,2	378,8	391,5	389,6	403,1	401,1	374,2	383,3	378,8	102,6
1.1.3.8.1	расходы на амортизацию непроизводственных	тыс. руб.	14,1	14,1	11,9	11,9	14,6	14,5	15,0	14,9	15,4	15,4	14,3	14,7	14,5	102,6
1.1.3.8.3	прочие расходы	тыс. руб.	355,2	355,2	594,2	606,0	365,7	364,3	376,5	374,7	387,6	385,8	359,8	368,6	364,3	102,6
1.2	<b>Расходы на электрическую энергию</b>	тыс. руб.	533,7	533,7	444,0	455,4	555,6	560,9	577,9	583,4	601,0	606,7	554,1	567,6	560,9	105,1
1.3	<b>Неожданные расходы</b>	тыс. руб.	52 291,9	52 291,9	52 826,5	53 473,4	52 830,0	53 473,4	54 902,7	65 116,5	57 058,3	67 700,4	52 823,3	54 112,5	53 473,4	102,3
1.3.1	Расходы на оплату товаров (услуг, работ), приобретаемых у других организаций	тыс. руб.	49 694,5	49 694,5	51 727,8	52 374,7	51 727,8	52 374,7	53 796,9	64 599,7	55 948,7	67 183,7	51 738,0	53 000,7	52 374,7	105,4
1.3.1.1	Расходы на тепловую энергию	тыс. руб.	12,9	12,9	13,4	13,4	13,4	13,4	13,9	13,9	14,4	14,5	13,2	13,5	13,4	103,6
1.3.1.4	Расходы на покупку воды	тыс. руб.	49 681,6	49 681,6	51 714,5	52 361,3	51 714,5	52 361,3	53 783,0	64 585,8	55 934,3	67 169,2	51 724,8	52 987,2	52 361,3	105,4
1.3.2	Расходы, связанные с уплатой налогов и сборов	тыс. руб.	552,7	552,7	429,2	429,2	429,2	429,2	429,2	429,2	429,2	429,2	424,0	434,3	429,2	77,7
1.3.2.1	Налог на имущество организаций	тыс. руб.	547,5	547,5	424,6	424,6	424,6	424,6	424,6	424,6	424,6	424,6	419,4	429,6	424,6	77,5
1.3.2.5	Транспортный налог	тыс. руб.	5,2	5,2	4,6	4,6	4,6	4,6	4,6	4,6	4,6	4,6	4,6	4,7	4,6	88,5
1.3.3	Расходы на арендную плату, лизинговые платежи, концессионную плату	тыс. руб.	0,0	0,0	87,5	87,5	91,0	87,5	94,7	87,5	98,5	87,5	86,5	88,6	87,5	0,0
1.3.3.4	Аренда земельных участков	тыс. руб.			87,5	87,5	91,0	87,5	94,7	87,5	98,5	87,5	86,5	88,6	87,5	0,0
1.3.4	Резерв по сомнительным долгам гарантирующей организации	тыс. руб.	379,8	379,8	582,0	582,0	582,0	582,0	582,0	0,0	582,0	0,0	574,9	588,9	582,0	153,2
1.3.4.1	Сбытовые расходы гарантирующей организации	тыс. руб.	379,8	379,8	582,0	582,0	582,0	582,0	582,0	582,0	582,0	582,0	574,9	588,9	582,0	153,2
1.3.7	Расходы на компенсацию экономически обоснованных расходов	тыс. руб.	1 664,9	1 664,9												
2	<b>Амортизация</b>	тыс. руб.	5 786,3	5 786,3	5 731,3	5 731,3	5 731,3	5 731,3	5 731,3	5 731,3	5 731,3	5 731,3	5 661,6	5 799,8	5 731,3	99,0
3	<b>Корректировка НВВ</b>	тыс. руб.	0,0	0,0	0,0	-5 237,5	0,0	-5 237,5	0,0	0,0	0,0	0,0	-5 173,8	-5 300,1	-5 237,5	0,0
3.1	Избыток средств, полученный в предыдущем периоде	тыс. руб.				-5 237,5		-5 237,5					-5 173,8	-5 300,1	-5 237,5	
4	<b>Расходы - всего, в т.ч.:</b>	тыс. руб.	100 017,5	100 017,5	102 415,3	96 995,2	101 747,9	96 995,2	105 104,8	115 113,1	108 582,7	119 013,5	95 816,0	98 154,6	96 995,2	97,0
	исключено/субсидия	тыс. руб.											0,0	0,0	0,0	0,0
5	<b>Расходы - всего, с учетом исключения/субсидии</b>	тыс. руб.	100 017,5	100 017,5	102 415,3	96 995,2	101 747,9	96 995,2	105 104,8	115 113,1	108 582,7	119 013,5	95 816,0	98 154,6	96 995,2	97,0
6	<b>Себестоимость 1 м³</b>	руб.	93,99	93,99	103,59	95,50	102,91	95,50	106,31	113,34	109,83	117,18	94,34	96,64	95,50	101,6
7	<b>Расходы на реализуемую продукцию</b>	тыс. руб.	31 600,5	31 600,5	36 445,2	33 600,4	36 207,7	33 600,4	37 402,2	39 876,7	38 639,9	41 227,8	33 191,9	34 002,0	33 600,4	106,3
8	<b>Прибыль</b>	тыс. руб.	555,0	555,0	555,0	462,5	462,5	462,5	462,5	462,5	462,5	462,5	456,9	468,0	462,5	83,3
8.1	<b>Налог на прибыль</b>	тыс. руб.	111,0	111,0	92,5	92,5	92,5	92,5	92,5	92,5	92,5	92,5	91,4	93,6	92,5	83,3
8.3	<b>Нормативная прибыль</b>	тыс. руб.	444,0	444,0	462,5	370,0	462,5	370,0	462,5	370,0	462,5	370,0	365,5	374,4	370,0	83,3
8.3.3	расходы на социальные нужды, предусмотренные коллективными договорами, в соответствии с подпунктом 3 пункта 31 Методических указаний	тыс. руб.	444,0	444,0	462,5	370,0	462,5	370,0	462,5	370,0	462,5	370,0	365,5	374,4	370,0	83,3
	Нормативная прибыль	%	0,4	0,4	0,5	0,4	0,5	0,4	0,4	0,3	0,4	0,3	0,4	0,4	0,4	
9	<b>Итого НВВ</b>	тыс. руб.	32 155,5	32 155,5	37 000,2	34 062,9	36 670,2	34 062,9	37 864,7	40 339,2	39 102,4	41 690,3	33 648,8	34 470,1	34 062,9	105,9
10	<b>Тариф на водоснабжение</b>	руб./куб. м	95,64	95,64	105,16	96,82	104,23	96,82	107,62	114,66	111,14	118,50	95,64	97,97	96,82	101,2



№ п/п	Наименование	Единица измерения	принято в тариф 2022 года с календарной разбивкой			отклонение к плану 2021 года, %	принято в тариф 2023 года с календарной разбивкой			отклонение к плану 2022 года, %
			с 01.01.2022 по 30.06.2022	с 01.07.2022 по 31.12.2022	год		с 01.01.2023 по 30.06.2023	с 01.07.2023 по 31.12.2023	год	
1	2	3	18	19	20	21	22	23	24	25
<b>I</b>	<b>Производственные показатели</b>									
1	Подъем воды	м³								
2	Покупная вода	м³	1 130 000,0	1 130 000,0	1 130 000,0	100,0	1 130 000,0	1 130 000,0	1 130 000,0	100,0
3	Расход воды на с/нужды	-.	45 889,9	45 889,9	45 889,9	100,0	45 889,9	45 889,9	45 889,9	100,0
	то же в % к выработке	%	4,1	4,1	4,1		4,1	4,1	4,1	
4	Отпуск воды в сеть	-.	1 084 110,1	1 084 110,1	1 084 110,1	100,0	1 084 110,1	1 084 110,1	1 084 110,1	100,0
5	Потери в сетях	-.	68 469,8	68 469,8	68 469,8	100,0	68 469,8	68 469,8	68 469,8	100,0
	то же в % к отпуску в сеть	%	6,3	6,3	6,3		6,3	6,3	6,3	
6	Неучтенные расходы	-.								
7	Полезный отпуск воды, всего	м³	1 015 640,4	1 015 640,4	1 015 640,4	100,0	1 015 640,4	1 015 640,4	1 015 640,4	100,0
	в т.ч. на собственное производство	-.	663 809,1	663 809,1	663 809,1	100,0	663 809,1	663 809,1	663 809,1	100,0
8	Продано потребителям	м³	351 831,3	351 831,3	351 831,3	100,0	351 831,3	351 831,3	351 831,3	100,0
	в т.ч. населению:	-.	278 417,9	278 417,9	278 417,9	100,0	278 417,9	278 417,9	278 417,9	100,0
	- городскому	-.	278 417,9	278 417,9	278 417,9	100,0	278 417,9	278 417,9	278 417,9	100,0
	- сельскому	-.								
	в т.ч. бюджетным	-.	41 460,5	41 460,5	41 460,5	100,0	41 460,5	41 460,5	41 460,5	100,0
	в т.ч. прочим	-.	31 953,0	31 953,0	31 953,0	100,0	31 953,0	31 953,0	31 953,0	100,0
<b>II</b>	<b>Необходимая валовая выручка</b>									
1	Текущие расходы	тыс. руб.	101 722,3	116 913,3	109 381,9	113,3	107 650,4	118 819,7	113 282,2	103,6
1.1	Операционные расходы	тыс. руб.	40 623,2	46 689,7	43 682,1	102,9	42 739,1	47 173,5	44 975,0	103,0
1.1.1	Производственные расходы	тыс. руб.	32 623,6	37 495,5	35 080,1	102,9	34 322,9	37 884,1	36 118,5	103,0
1.1.1.1	Расходы на приобретение сырья и материалов и их хранение	тыс. руб.	1 273,7	1 464,0	1 369,7	102,9	1 340,1	1 479,1	1 410,2	103,0
1.1.1.3	Расходы на оплату труда производственного персонала	тыс. руб.	13 963,3	16 048,5	15 014,7	102,9	14 690,6	16 214,8	15 459,1	103,0
1.1.1.4	Отчисления на социальные нужды производственного персонала	тыс. руб.	3 943,8	4 532,8	4 240,8	102,9	4 149,3	4 579,8	4 366,3	103,0
1.1.1.7	Прочие производственные расходы	тыс. руб.	13 442,8	15 450,3	14 455,0	102,9	14 143,0	15 610,4	14 882,9	103,0
1.1.1.7.1	цеховые расходы	тыс. руб.	10 534,4	12 107,5	11 327,6	102,9	11 083,1	12 233,0	11 662,9	103,0
1.1.1.7.1.1	расходы на оплату труда цехового персонала	тыс. руб.	6 346,7	7 294,5	6 824,6	102,9	6 677,3	7 370,1	7 026,6	103,0
1.1.1.7.1.2	отчисления на социальные нужды цехового персонала	тыс. руб.	1 871,5	2 151,0	2 012,4	102,9	1 969,0	2 173,3	2 072,0	103,0
1.1.1.7.1.5	прочие цеховые расходы	тыс. руб.	2 316,1	2 662,0	2 490,5	102,9	2 436,8	2 689,6	2 564,2	103,0
1.1.1.7.2	Услуги автотранспорта	тыс. руб.	2 908,4	3 342,7	3 127,4	102,9	3 059,9	3 377,4	3 220,0	103,0
1.1.2	Ремонтные расходы	тыс. руб.	5 469,8	6 286,7	5 881,7	102,9	5 754,7	6 351,8	6 055,8	103,0
1.1.2.1	Расходы на текущий ремонт централизованных систем водоснабжения и (или) водоотведения либо объектов, входящих в состав таких систем	тыс. руб.	5 469,8	6 286,7	5 881,7	102,9	5 754,7	6 351,8	6 055,8	103,0

№ п/п	Наименование	Единица измерения	принято в тариф 2022 года с календарной разбивкой			отклонение к плану 2021 года, %	принято в тариф 2023 года с календарной разбивкой			отклонение к плану 2022 года, %
			с 01.01.2022 по 30.06.2022	с 01.07.2022 по 31.12.2022	год		с 01.01.2023 по 30.06.2023	с 01.07.2023 по 31.12.2023	год	
1	2	3	18	19	20	21	22	23	24	25
1.1.3	Административные расходы	тыс. руб.	2 529,7	2 907,5	2 720,2	102,9	2 661,5	2 937,6	2 800,7	103,0
1.1.3.1	Расходы на оплату работ и услуг, выполняемых сторонними организациями всего, в т.ч.:	тыс. руб.	69,9	80,3	75,1	102,9	73,5	81,1	77,3	103,0
1.1.3.1.1	услуги связи и интернет	тыс. руб.	19,4	22,2	20,8	102,9	20,4	22,5	21,4	103,0
1.1.3.1.2	юридические услуги	тыс. руб.	0,2	0,3	0,3	102,9	0,3	0,3	0,3	103,0
1.1.3.1.5	услуги по введомственной охране объектов и территорий	тыс. руб.	16,0	18,4	17,2	102,9	16,8	18,6	17,7	103,0
1.1.3.1.6	информационные услуги	тыс. руб.	34,3	39,4	36,8	102,9	36,0	39,8	37,9	103,0
1.1.3.2	Расходы на оплату труда административно-управленческого персонала	тыс. руб.	1 654,8	1 901,9	1 779,4	102,9	1 741,0	1 921,6	1 832,1	103,0
1.1.3.3	Отчисления на социальные нужды административно-управленческого персонала	тыс. руб.	426,5	490,2	458,6	102,9	448,7	495,3	472,2	103,0
1.1.3.5	Служебные командировки	тыс. руб.	16,2	18,7	17,4	102,9	17,1	18,8	18,0	103,0
1.1.3.8	Прочие административные расходы всего, в т.ч.:	тыс. руб.	362,3	416,4	389,6	102,9	381,2	420,7	401,1	103,0
1.1.3.8.1	расходы на амортизацию производственных	тыс. руб.	13,9	15,9	14,9	102,9	14,6	16,1	15,4	103,0
1.1.3.8.3	прочие расходы	тыс. руб.	348,4	400,5	374,7	102,9	366,6	404,6	385,8	103,0
1.2	Расходы на электрическую энергию	тыс. руб.	542,5	623,5	583,4	104,0	576,5	636,4	606,7	104,0
1.3	Неподконтрольные расходы	тыс. руб.	60 556,6	69 600,0	65 116,5	121,8	64 334,8	71 009,8	67 700,4	104,0
1.3.1	Расходы на оплату товаров (услуг, работ), приобретаемых у других организаций	тыс. руб.	60 076,1	69 047,7	64 599,7	123,3	63 843,7	70 467,8	67 183,7	104,0
1.3.1.1	Расходы на тепловую энергию	тыс. руб.	12,9	14,9	13,9	104,0	13,8	15,2	14,5	104,0
1.3.1.4	Расходы на покупку воды	тыс. руб.	60 063,1	69 032,8	64 585,8	123,3	63 830,0	70 452,6	67 169,2	104,0
1.3.2	Расходы, связанные с уплатой налогов и сборов	тыс. руб.	399,1	458,7	429,2	100,0	407,9	450,2	429,2	100,0
1.3.2.1	Налог на имущество организаций	тыс. руб.	394,8	453,8	424,6	100,0	403,4	445,3	424,6	100,0
1.3.2.5	Транспортный налог	тыс. руб.	4,3	5,0	4,6	100,0	4,4	4,9	4,6	100,0
1.3.3	Расходы на арендную плату, лизинговые платежи, концессионную плату	тыс. руб.	81,4	93,6	87,5	100,0	83,2	91,8	87,5	100,0
1.3.3.4	Аренда земельных участков	тыс. руб.	81,4	93,6	87,5	100,0	83,2	91,8	87,5	100,0
1.3.4	Резерв по сомнительным долгам гарантирующей организации	тыс. руб.	0,0	0,0	0,0	0,0	0,0	0,0	0,0	0,0
1.3.4.1	Сбытовые расходы гарантирующей организации	тыс. руб.	0,0	0,0	0,0	0,0	0,0	0,0	0,0	0,0
1.3.7	Расходы на компенсацию экономически обоснованных расходов	тыс. руб.								
2	Амортизация	тыс. руб.	5 329,9	6 125,9	5 731,3	100,0	5 446,3	6 011,4	5 731,3	100,0
3	Корректировка НДС	тыс. руб.	0,0	0,0	0,0	0,0	0,0	0,0	0,0	0,0
3.1	Избыток средств, полученный в предыдущем периоде	тыс. руб.								
4	Расходы - всего, в т.ч.:	тыс. руб.	107 052,3	123 039,2	115 113,1	118,7	113 096,8	124 831,1	119 013,5	103,4
	исключено/субсидия	тыс. руб.	8 788,3	10 100,7	9 450,0	0,0	0,0	0,0	0,0	0,0
5	Расходы - всего, с учетом исключения/субсидии	тыс. руб.	98 264,0	112 938,5	105 663,1	108,9	113 096,8	124 831,1	119 013,5	112,6
6	Себестоимость 1 м³	руб.	96,75	111,20	104,04	108,9	111,36	122,91	117,18	112,6
7	Расходы на реализуемую продукцию	тыс. руб.	34 040,0	39 123,4	36 603,1	108,9	39 178,2	43 243,2	41 227,8	112,6
8	Прибыль	тыс. руб.	430,1	494,3	462,5	100,0	439,5	485,1	462,5	100,0
8.1	Налог на прибыль	тыс. руб.	86,0	98,9	92,5	100,0	87,9	97,0	92,5	100,0
8.3	Нормативная прибыль	тыс. руб.	344,1	395,5	370,0	100,0	351,6	388,1	370,0	100,0
8.3.3	расходы на социальные нужды, предусмотренные коллективными договорами, в соответствии с подпунктом 3 пункта 31 Методических указаний	тыс. руб.	344,1	395,5	370,0	100,0	351,6	388,1	370,0	100,0
	Нормативная прибыль	%	0,3	0,3	0,3		0,3	0,3	0,3	
9	Итого НДС	тыс. руб.	34 470,1	39 617,7	37 065,6	108,8	39 617,7	43 728,3	41 690,3	112,5
10	Тариф на водоснабжение	руб./куб. м	97,97	112,60	105,35	108,8	112,60	124,29	118,50	112,5

Расчет  
тарифов на питьевую воду (питьевое водоснабжение) методом индексации  
участка Анойск МП ЖКХ Билибинского муниципального района на 2021-2023 годы с учетом корректировки

№ п/п	Наименование	Единица измерения	принято в тариф 2020 года		ЗОТ на 2021 год		корректировка тарифов на 2021 год		корректировка тарифов на 2022 год		корректировка тарифов на 2023 год		принято в тариф 2021 года с календарной разбивкой			отклонение к плану 2020 года, %
			с 01.07.2020	год	предлож. предпр.	предлож. Комитета	предлож. предпр.	предлож. Комитета	предлож. предпр.	предлож. Комитета	предлож. предпр.	предлож. Комитета	с 01.01.2021 по 30.06.2021	с 01.07.2021 по 31.12.2021	год	
1	2	3	4	5	6	7	8	9	10	11	12	13	14	15	16	17
<b>I</b>	<b>Производственные показатели</b>															
1	Подъем воды	м³	41 325,0	41 325,0	39 237,8	39 279,3	41 325,0	39 279,3	41 325,0	39 279,3	41 325,0	39 279,3	39 279,3	39 279,3	39 279,3	95,0
2	Покупная вода	м³														
3	Расход воды на службу	-	1 703,3	1 703,3	1 805,1	1 805,1	1 703,3	1 805,1	1 703,3	1 805,1	1 703,3	1 805,1	1 805,1	1 805,1	1 805,1	106,0
	то же в % к выработке	%	4,1	4,1	4,6	4,6	4,1	4,6	4,1	4,6	4,1	4,6	4,6	4,6	4,6	
4	Отпуск воды в сеть	-	39 621,7	39 621,7	37 432,7	37 474,2	39 621,7	37 474,2	39 621,7	37 474,2	39 621,7	37 474,2	37 474,2	37 474,2	37 474,2	94,6
5	Потери в сетях	-	1 083,6	1 083,6	983,3	1 024,9	1 083,6	1 024,9	1 083,6	1 024,9	1 083,6	1 024,9	1 024,9	1 024,9	1 024,9	94,6
	то же в % к отпуску в сеть	%	2,7	2,7	2,6	2,7	2,7	2,7	2,7	2,7	2,7	2,7	2,7	2,7	2,7	
6	Исчисленные расходы	-														
7	Полезный отпуск воды, всего	м³	38 538,1	38 538,1	36 449,3	36 449,3	38 538,1	36 449,3	38 538,1	36 449,3	38 538,1	36 449,3	36 449,3	36 449,3	36 449,3	94,6
	в т.ч. на собственное производство	-	3 749,9	3 749,9	3 174,4	3 174,4	3 749,9	3 174,4	3 749,9	3 174,4	3 749,9	3 174,4	3 174,4	3 174,4	3 174,4	84,7
8	Платное потребление	м³	34 788,2	34 788,2	33 274,9	33 274,9	34 788,2	33 274,9	34 788,2	33 274,9	34 788,2	33 274,9	33 274,9	33 274,9	33 274,9	95,6
	в т.ч. население:	-	31 177,9	31 177,9	30 060,2	30 060,2	31 177,9	30 060,2	31 177,9	30 060,2	31 177,9	30 060,2	30 060,2	30 060,2	30 060,2	96,4
	- городскому	-														
	- сельскому	-	31 177,9	31 177,9	30 060,2	30 060,2	31 177,9	30 060,2	31 177,9	30 060,2	31 177,9	30 060,2	30 060,2	30 060,2	30 060,2	96,4
	в т.ч. бюджетным	-	3 277,0	3 277,0	2 888,7	2 888,7	3 277,0	2 888,7	3 277,0	2 888,7	3 277,0	2 888,7	2 888,7	2 888,7	2 888,7	88,1
	в т.ч. прочим	-	333,3	333,3	326,0	326,0	333,3	326,0	333,3	326,0	333,3	326,0	326,0	326,0	326,0	97,8
<b>II</b>	<b>Необходимая валовая выручка</b>															
1	Текущие расходы	тыс. руб.	18 853,5	18 017,5	20 425,2	18 370,1	18 465,7	18 370,0	19 100,4	18 955,5	19 757,7	19 608,6	17 784,0	18 946,5	18 370,0	102,0
1.1	Операционные расходы	тыс. руб.	9 266,4	8 855,5	11 085,9	9 082,6	9 117,6	9 082,5	9 387,5	9 342,4	9 665,3	9 618,9	8 792,7	9 367,5	9 082,5	102,6
1.1.1	Производственные расходы	тыс. руб.	5 467,6	5 225,1	6 833,3	6 515,7	5 379,8	5 359,1	5 539,1	5 512,4	5 703,0	5 675,6	5 188,1	5 527,3	5 359,1	102,6
1.1.1.1	Расходы на приобретение сырья и материалов и их хранение	тыс. руб.	385,9	368,8	528,8	382,0	379,7	378,2	390,9	389,0	402,5	400,5	366,1	390,1	378,2	102,6
1.1.1.3	Расходы на оплату труда производственного персонала	тыс. руб.	2 290,4	2 188,9	2 383,4	2 267,7	2 253,7	2 245,0	2 320,4	2 309,2	2 389,1	2 377,6	2 173,4	2 315,4	2 245,0	102,6
1.1.1.4	Отчисления на социальные нужды производственного персонала	тыс. руб.	647,8	619,1	668,0	639,5	637,4	635,0	656,3	653,1	675,7	672,5	614,7	654,9	635,0	102,6
1.1.1.7	Прочие производственные расходы	тыс. руб.	2 143,5	2 048,4	3 253,2	3 226,5	2 109,1	2 101,0	2 171,5	2 161,1	2 235,8	2 225,0	2 033,9	2 166,9	2 101,0	102,6
1.1.1.7.1	цеховые расходы	тыс. руб.	2 027,5	1 937,5	3 137,8	3 111,6	1 994,9	1 987,2	2 053,9	2 044,1	2 114,7	2 104,6	1 923,8	2 049,6	1 987,2	102,6
1.1.1.7.1.1	расходы на оплату труда цехового персонала	тыс. руб.	875,2	836,4	902,5	902,0	861,1	857,8	886,6	882,3	912,9	908,5	830,4	884,7	857,8	102,6
1.1.1.7.1.2	отчисления на социальные нужды цехового персонала	тыс. руб.	260,6	249,0	269,4	269,2	256,4	255,4	264,0	262,7	271,8	270,5	247,3	263,5	255,4	102,6
1.1.1.7.1.3	расходы на оплату труда прочего персонала	тыс. руб.	193,5	184,9	203,3	201,5	190,4	189,6	196,0	195,1	201,8	200,8	183,6	195,6	189,6	102,6
1.1.1.7.1.4	отчисления на социальные нужды прочего персонала	тыс. руб.	46,9	44,8	49,5	49,6	46,1	45,9	47,5	47,2	48,9	48,6	44,5	47,4	45,9	102,6
1.1.1.7.1.5	прочие цеховые расходы	тыс. руб.	651,3	622,4	1 713,2	1 689,4	640,9	638,4	659,8	656,7	679,4	676,1	618,0	658,4	638,4	102,6
1.1.1.7.2	Услуги автотранспорта	тыс. руб.	116,0	110,9	115,3	114,9	114,2	113,7	117,6	117,0	121,0	120,5	110,1	117,3	113,7	102,6
1.1.2	Ремонтные расходы	тыс. руб.	2 426,4	2 318,8	2 664,7	1 001,6	2 387,4	2 378,3	2 458,1	2 446,3	2 530,9	2 518,7	2 302,4	2 452,9	2 378,3	102,6
1.1.2.1	Расходы на текущий ремонт централизованных систем водоснабжения и (или) водоотведения либо объектов, входящих в состав таких систем	тыс. руб.	2 426,4	2 318,8	2 664,7	1 001,6	2 387,4	2 378,3	2 458,1	2 446,3	2 530,9	2 518,7	2 302,4	2 452,9	2 378,3	102,6



№ п/п	Наименование	Единица измерения	принято в тариф 2020 года		ЭОТ на 2021 год		корректировка тарифов на 2021 год		корректировка тарифов на 2022 год		корректировка тарифов на 2023 год		принято в тариф 2021 года с календарной разбивкой			отклоне- ние к плану 2020 года, %
			с 01.07.2020	год	предлож. предпр.	предлож. Комитета	предлож. предпр.	предлож. Комитета	предлож. предпр.	предлож. Комитета	предлож. предпр.	предлож. Комитета	с 01.01.2021 по 30.06.2021	с 01.07.2021 по 31.12.2021	год	
1.1.3	<b>Административные расходы</b>	тыс. руб.	1 372,4	1 311,5	1 587,9	1 565,2	1 350,3	1 345,1	1 390,3	1 383,6	1 431,5	1 424,6	1 302,2	1 387,3	1 345,1	102,6
1.1.3.1	Расходы на оплату работ и услуг, выполняемых сторонними организациями всего, в т.ч.:	тыс. руб.	37,9	36,2	51,9	42,6	37,3	37,1	38,4	38,2	39,5	39,3	36,0	38,3	37,1	102,6
1.1.3.1.1	услуги связи и интернет	тыс. руб.	10,5	10,0	11,8	8,1	10,3	10,3	10,6	10,6	11,0	10,9	10,0	10,6	10,3	102,6
1.1.3.1.2	юридические услуги	тыс. руб.	0,1	0,1	0,2	0,2	0,1	0,1	0,1	0,1	0,1	0,1	0,1	0,1	0,1	102,6
1.1.3.1.5	услуги по введомственной охране объектов и территорий	тыс. руб.	8,7	8,3	14,9	14,9	8,5	8,5	8,8	8,8	9,1	9,0	8,2	8,8	8,5	102,6
1.1.3.1.6	информационные услуги	тыс. руб.	18,6	17,8	24,9	19,4	18,3	18,2	18,8	18,7	19,4	19,3	17,6	18,8	18,2	102,6
1.1.3.2	Расходы на оплату труда административно-управленческого персонала	тыс. руб.	897,7	857,9	950,9	943,3	883,3	879,9	909,4	905,1	936,4	931,9	851,8	907,5	879,9	102,6
1.1.3.3	Отчисления на социальные нужды административно-управленческого персонала	тыс. руб.	231,4	221,1	250,3	254,7	227,7	226,8	234,4	233,3	241,3	240,2	219,6	233,9	226,8	102,6
1.1.3.5	Служебные командировки	тыс. руб.	8,8	8,4	10,6	10,4	8,7	8,6	8,9	8,9	9,2	9,1	8,4	8,9	8,6	102,6
1.1.3.8	Прочие административные расходы всего, в т.ч.:	тыс. руб.	196,6	187,9	324,2	314,3	193,4	192,7	199,1	198,2	205,0	204,1	186,5	198,7	192,7	102,6
1.1.3.8.1	расходы на амортизацию непроизводственных	тыс. руб.	7,5	7,2	6,4	6,4	7,4	7,4	7,6	7,6	7,8	7,8	7,1	7,6	7,4	102,6
1.1.3.8.3	прочие расходы	тыс. руб.	189,1	180,7	317,8	307,9	186,0	185,3	191,5	190,6	197,2	196,2	179,4	191,1	185,3	102,6
1.2	<b>Расходы на электрическую энергию</b>	тыс. руб.	5 300,0	5 065,0	5 264,1	5 212,3	5 272,7	5 212,3	5 483,6	5 420,8	5 702,9	5 637,7	5 046,0	5 375,9	5 212,3	102,9
1.3	<b>Неподконтрольные расходы</b>	тыс. руб.	4 287,1	4 097,0	4 075,2	4 075,2	4 075,5	4 075,2	4 229,4	4 192,3	4 389,5	4 352,1	3 945,2	4 203,1	4 075,2	99,5
1.3.1	Расходы на оплату товаров (услуг, работ), приобретаемых у других организаций	тыс. руб.	4 057,8	3 877,9	3 841,0	3 841,0	3 841,0	3 841,0	3 994,6	3 994,6	4 154,4	4 154,4	3 718,4	3 961,5	3 841,0	99,0
1.3.1.1	Расходы на тепловую энергию	тыс. руб.	4 057,8	3 877,9	3 841,0	3 841,0	3 841,0	3 841,0	3 994,6	3 994,6	4 154,4	4 154,4	3 718,4	3 961,5	3 841,0	99,0
1.3.2	Расходы, связанные с уплатой налогов и сборов	тыс. руб.	205,3	196,2	190,8	190,8	190,8	190,8	190,8	190,8	190,8	190,8	184,7	196,7	190,8	97,2
1.3.2.1	Налог на имущество организаций	тыс. руб.	202,2	193,2	183,1	183,1	183,1	183,1	183,1	183,1	183,1	183,1	177,2	188,8	183,1	94,7
1.3.2.3	Водный налог и плата за пользование водным объектом	тыс. руб.	0,3	0,3	2,8	2,8	2,8	2,8	2,8	2,8	2,8	2,8	2,7	2,8	2,8	888,2
1.3.2.5	Транспортный налог	тыс. руб.	2,8	2,7	4,9	4,9	4,9	4,9	4,9	4,9	4,9	4,9	4,8	5,1	4,9	184,0
1.3.3	Расходы на арендную плату, лизинговые платежи, концессионную плату	тыс. руб.	0,0	0,0	6,9	6,9	7,2	6,9	7,5	6,9	7,8	6,9	6,7	7,1	6,9	0,0
1.3.3.4	Аренда земельных участков	тыс. руб.			6,9	6,9	7,2	6,9	7,5	6,9	7,8	6,9	6,7	7,1	6,9	0,0
1.3.4	Резерв по сомнительным долгам гарантирующей организации	тыс. руб.	24,0	22,9	36,6	36,6	36,6	36,6	36,6	0,0	36,6	0,0	35,4	37,7	36,6	159,6
1.3.4.1	Сбытовые расходы гарантирующей организации	тыс. руб.	24,0	22,9	36,6	36,6	36,6	36,6	36,6	0,0	36,6	0,0	35,4	37,7	36,6	159,6
2	<b>Амортизация</b>	тыс. руб.	1 016,5	971,4	1 065,4	1 065,4	1 065,4	1 065,4	1 065,4	1 065,4	1 065,4	1 065,4	1 031,4	1 098,8	1 065,4	109,7
3	<b>Корректировка НВВ</b>	тыс. руб.	0,0	0,0	0,0	0,0	0,0	0,0	0,0	0,0	0,0	0,0	0,0	0,0	0,0	0,0
4	<b>Расходы - всего, в т.ч.:</b> исключено/субсидия	тыс. руб.	19 870,0	18 988,8	21 490,6	19 435,5	19 531,1	19 435,4	20 165,8	20 020,9	20 823,1	20 674,0	18 815,4	20 045,4	19 435,4	102,4
5	<b>Расходы - всего, с учетом исключения/субсидии</b>	тыс. руб.	19 870,0	18 988,8	21 490,6	19 435,5	19 531,1	19 435,4	20 165,8	20 020,9	20 823,1	20 674,0	18 815,4	20 045,4	19 435,4	102,4
6	<b>Себестоимость 1 м³</b>	руб.	515,59	492,73	589,60	533,22	506,80	533,22	523,27	549,28	540,33	567,20	516,21	549,95	533,22	108,2
7	<b>Расходы на реализуемую продукцию</b>	тыс. руб.	17 936,6	17 141,1	19 619,0	17 742,8	17 630,6	17 742,8	18 203,6	18 277,2	18 796,9	18 873,5	17 176,7	18 299,6	17 742,8	103,5
8	<b>Прибыль</b>	тыс. руб.	109,9	105,0	105,0	87,5	87,5	87,5	87,5	87,5	87,5	87,5	84,7	90,2	87,5	83,3
8.1	<b>Налог на прибыль</b>	тыс. руб.	22,0	21,0	17,5	17,5	17,5	17,5	17,5	17,5	17,5	17,5	16,9	18,0	17,5	83,3
8.3	<b>Нормативная прибыль</b>	тыс. руб.	87,9	84,0	87,5	70,0	87,5	70,0	87,5	70,0	87,5	70,0	67,8	72,2	70,0	83,3
8.3.3	расходы на социальные нужды, предусмотренные коллективными договорами, в соответствии с подпунктом 3 пункта 31 Методических указаний	тыс. руб.	87,9	84,0	87,5	70,0	87,5	70,0	87,5	70,0	87,5	70,0	67,8	72,2	70,0	83,3
	Нормативная прибыль	%	0,4	0,4	0,4	0,4	0,4	0,4	0,4	0,3	0,4	0,3	0,4	0,4	0,4	
9	<b>Итого НВВ</b>	тыс. руб.	18 046,4	17 246,1	19 724,0	17 830,3	17 718,1	17 830,3	18 291,1	18 364,7	18 884,4	18 961,0	17 261,4	18 389,8	17 830,3	103,4
10	<b>Тариф на водоснабжение</b>	руб./куб. м	518,75	495,75	592,76	535,85	509,32	535,85	525,78	551,91	542,84	569,83	518,75	552,66	535,85	108,1



№ п/п	Наименование	Единица измерения	принято в тариф 2022 года с календарной разбивкой			отклонение к плану 2021 года, %	принято в тариф 2023 года с календарной разбивкой			отклонение к плану 2022 года, %
			с 01.01.2022 по 30.06.2022	с 01.07.2022 по 31.12.2022	год		с 01.01.2023 по 30.06.2023	с 01.07.2023 по 31.12.2023	год	
1	2	3	18	19	20	21	22	23	24	25
<b>I</b>	<b>Производственные показатели</b>									
1	Подъем воды	м³	39 279,3	39 279,3	39 279,3	100,0	39 279,3	39 279,3	39 279,3	100,0
2	Покупная вода	м³								
3	Расход воды на с/нужды	м³	1 805,1	1 805,1	1 805,1	100,0	1 805,1	1 805,1	1 805,1	100,0
	то же в % к выработке	%	4,6	4,6	4,6		4,6	4,6	4,6	
4	Отпуск воды в сеть	м³	37 474,2	37 474,2	37 474,2	100,0	37 474,2	37 474,2	37 474,2	100,0
5	Потери в сетях	м³	1 024,9	1 024,9	1 024,9	100,0	1 024,9	1 024,9	1 024,9	100,0
	то же в % к отпуску в сеть	%	2,7	2,7	2,7		2,7	2,7	2,7	
6	Неучтенные расходы	м³								
7	Полезный отпуск воды, всего	м³	36 449,3	36 449,3	36 449,3	100,0	36 449,3	36 449,3	36 449,3	100,0
	в т.ч. на собственное производство	м³	3 174,4	3 174,4	3 174,4	100,0	3 174,4	3 174,4	3 174,4	100,0
8	Продано потребителям	м³	33 274,9	33 274,9	33 274,9	100,0	33 274,9	33 274,9	33 274,9	100,0
	в т.ч. населению:									
	- городскому									
	- сельскому		30 060,2	30 060,2	30 060,2	100,0	30 060,2	30 060,2	30 060,2	100,0
	в т.ч. бюджетным		2 888,7	2 888,7	2 888,7	100,0	2 888,7	2 888,7	2 888,7	100,0
	в т.ч. прочим		326,0	326,0	326,0	100,0	326,0	326,0	326,0	100,0
<b>II</b>	<b>Необходимая валовая выручка</b>									
1	Текущие расходы	тыс. руб.	18 981,4	18 930,0	18 955,5	103,2	18 966,4	20 240,3	19 608,6	103,4
1.1	Операционные расходы	тыс. руб.	9 355,1	9 329,8	9 342,4	102,9	9 303,9	9 928,8	9 618,9	103,0
1.1.1	Производственные расходы	тыс. руб.	5 520,0	5 505,0	5 512,4	102,9	5 489,7	5 858,5	5 675,6	103,0
1.1.1.1	Расходы на приобретение сырья и материалов и их хранение	тыс. руб.	389,6	388,5	389,0	102,9	387,4	413,5	400,5	103,0
1.1.1.3	Расходы на оплату труда производственного персонала	тыс. руб.	2 312,4	2 306,1	2 309,2	102,9	2 299,7	2 454,2	2 377,6	103,0
1.1.1.4	Отчисления на социальные нужды производственного персонала	тыс. руб.	654,0	652,2	653,1	102,9	650,4	694,1	672,5	103,0
1.1.1.7	Прочие производственные расходы	тыс. руб.	2 164,0	2 158,2	2 161,1	102,9	2 152,2	2 296,7	2 225,0	103,0
1.1.1.7.1	цеховые расходы	тыс. руб.	2 046,9	2 041,3	2 044,1	102,9	2 035,7	2 172,4	2 104,6	103,0
1.1.1.7.1.1	расходы на оплату труда цехового персонала	тыс. руб.	883,6	881,2	882,3	102,9	878,7	937,7	908,5	103,0
1.1.1.7.1.2	отчисления на социальные нужды цехового персонала	тыс. руб.	263,1	262,4	262,7	102,9	261,7	279,2	270,5	103,0
1.1.1.7.1.3	расходы на оплату труда прочего персонала	тыс. руб.	195,3	194,8	195,1	102,9	194,3	207,3	200,8	103,0
1.1.1.7.1.4	отчисления на социальные нужды прочего персонала	тыс. руб.	47,3	47,2	47,2	102,9	47,1	50,2	48,6	103,0
1.1.1.7.1.5	прочие цеховые расходы	тыс. руб.	657,6	655,8	656,7	102,9	654,0	697,9	676,1	103,0
1.1.1.7.2	Услуги автотранспорта	тыс. руб.	117,1	116,8	117,0	102,9	116,5	124,3	120,5	103,0
1.1.2	Ремонтные расходы	тыс. руб.	2 449,6	2 443,0	2 446,3	102,9	2 436,2	2 599,8	2 518,7	103,0
1.1.2.1	Расходы на текущий ремонт централизованных систем водоснабжения и (или) водоотведения либо объектов, входящих в состав таких систем	тыс. руб.	2 449,6	2 443,0	2 446,3	102,9	2 436,2	2 599,8	2 518,7	103,0

№ п/п	Наименование	Единица измерения	принято в тариф 2022 года с календарной разбивкой			отклонение к плану 2021 года, %	принято в тариф 2023 года с календарной разбивкой			отклонение к плану 2022 года, %
			с 01.01.2022 по 30.06.2022	с 01.07.2022 по 31.12.2022	год		с 01.01.2023 по 30.06.2023	с 01.07.2023 по 31.12.2023	год	
			18	19	20		21	22	23	
<b>1.1.3</b>	<b>Административные расходы</b>	тыс. руб.	<b>1 385,5</b>	<b>1 381,8</b>	<b>1 383,6</b>	102,9	<b>1 377,9</b>	<b>1 470,5</b>	<b>1 424,6</b>	103,0
1.1.3.1	Расходы на оплату работ и услуг, выполняемых сторонними организациями всего, в т.ч.:	тыс. руб.	38,3	38,1	38,2	102,9	38,0	40,6	39,3	103,0
1.1.3.1.1	услуги связи и интернет	тыс. руб.	10,6	10,6	10,6	102,9	10,5	11,2	10,9	103,0
1.1.3.1.2	юридические услуги	тыс. руб.	0,1	0,1	0,1	102,9	0,1	0,1	0,1	103,0
1.1.3.1.5	услуги по вневедомственной охране объектов и территорий	тыс. руб.	8,8	8,7	8,8	102,9	8,7	9,3	9,0	103,0
1.1.3.1.6	информационные услуги	тыс. руб.	18,8	18,7	18,7	102,9	18,7	19,9	19,3	103,0
1.1.3.2	Расходы на оплату труда административно-управленческого персонала	тыс. руб.	906,3	903,9	905,1	102,9	901,3	961,9	931,9	103,0
1.1.3.3	Отчисления на социальные нужды административно-управленческого персонала	тыс. руб.	233,6	233,0	233,3	102,9	232,3	247,9	240,2	103,0
1.1.3.5	Служебные командировки	тыс. руб.	8,9	8,9	8,9	102,9	8,8	9,4	9,1	103,0
1.1.3.8	Прочие административные расходы всего, в т.ч.:	тыс. руб.	198,5	197,9	198,2	102,9	197,4	210,6	204,1	103,0
1.1.3.8.1	расходы на амортизацию производственных	тыс. руб.	7,6	7,6	7,6	102,9	7,6	8,1	7,8	103,0
1.1.3.8.3	прочие расходы	тыс. руб.	190,9	190,3	190,6	102,9	189,8	202,6	196,2	103,0
<b>1.2</b>	<b>Расходы на электрическую энергию</b>	тыс. руб.	<b>5 428,2</b>	<b>5 413,5</b>	<b>5 420,8</b>	104,0	<b>5 453,0</b>	<b>5 819,3</b>	<b>5 637,7</b>	104,0
<b>1.3</b>	<b>Неподконтрольные расходы</b>	тыс. руб.	<b>4 198,0</b>	<b>4 186,6</b>	<b>4 192,3</b>	102,9	<b>4 209,5</b>	<b>4 492,3</b>	<b>4 352,1</b>	103,8
1.3.1	Расходы на оплату товаров (услуг, работ), приобретаемых у других организаций	тыс. руб.	4 000,1	3 989,2	3 994,6	104,0	4 018,3	4 288,2	4 154,4	104,0
1.3.1.1	Расходы на тепловую энергию	тыс. руб.	4 000,1	3 989,2	3 994,6	104,0	4 018,3	4 288,2	4 154,4	104,0
1.3.2	Расходы, связанные с уплатой налогов и сборов	тыс. руб.	191,0	190,5	190,8	100,0	184,5	196,9	190,8	100,0
1.3.2.1	Налог на имущество организаций	тыс. руб.	183,3	182,8	183,1	100,0	177,1	189,0	183,1	100,0
1.3.2.3	Водный налог и плата за пользование водным объектом	тыс. руб.	2,8	2,7	2,8	100,0	2,7	2,8	2,8	100,0
1.3.2.5	Транспортный налог	тыс. руб.	4,9	4,9	4,9	100,0	4,8	5,1	4,9	100,0
1.3.3	Расходы на арендную плату, лизинговые платежи, концессионную плату	тыс. руб.	6,9	6,9	6,9	100,0	6,7	7,1	6,9	100,0
1.3.3.4	Аренда земельных участков	тыс. руб.	6,9	6,9	6,9	100,0	6,7	7,1	6,9	100,0
1.3.4	Резерв по сомнительным долгам гарантирующей организации	тыс. руб.	0,0	0,0	0,0	0,0	0,0	0,0	0,0	0,0
1.3.4.1	Сбытовые расходы гарантирующей организации	тыс. руб.	0,0	0,0	0,0	0,0	0,0	0,0	0,0	0,0
<b>2</b>	<b>Амортизация</b>	тыс. руб.	<b>1 066,9</b>	<b>1 064,0</b>	<b>1 065,4</b>	100,0	<b>1 030,5</b>	<b>1 099,7</b>	<b>1 065,4</b>	100,0
<b>3</b>	<b>Корректировка НВВ</b>	тыс. руб.	<b>0,0</b>	<b>0,0</b>	<b>0,0</b>	0,0	<b>0,0</b>	<b>0,0</b>	<b>0,0</b>	0,0
<b>4</b>	<b>Расходы - всего, в т.ч.:</b>	тыс. руб.	<b>20 048,2</b>	<b>19 993,9</b>	<b>20 020,9</b>	103,0	<b>19 996,9</b>	<b>21 340,1</b>	<b>20 674,0</b>	103,3
	исключено/субсидия	тыс. руб.	0,0	0,0	0,0	0,0	0,0	0,0	0,0	0,0
<b>5</b>	<b>Расходы - всего, с учетом исключения/субсидии</b>	тыс. руб.	<b>20 048,2</b>	<b>19 993,9</b>	<b>20 020,9</b>	103,0	<b>19 996,9</b>	<b>21 340,1</b>	<b>20 674,0</b>	103,3
<b>6</b>	<b>Себестоимость 1 м³</b>	руб.	<b>550,03</b>	<b>548,54</b>	<b>549,28</b>	103,0	<b>548,62</b>	<b>585,47</b>	<b>567,20</b>	103,3
<b>7</b>	<b>Расходы на реализуемую продукцию</b>	тыс. руб.	<b>18 302,2</b>	<b>18 252,6</b>	<b>18 277,2</b>	103,0	<b>18 255,4</b>	<b>19 481,5</b>	<b>18 873,5</b>	103,3
<b>8</b>	<b>Прибыль</b>	тыс. руб.	<b>87,6</b>	<b>87,4</b>	<b>87,5</b>	100,0	<b>84,6</b>	<b>90,3</b>	<b>87,5</b>	100,0
<b>8.1</b>	<b>Налог на прибыль</b>	тыс. руб.	<b>17,5</b>	<b>17,5</b>	<b>17,5</b>	100,0	<b>16,9</b>	<b>18,1</b>	<b>17,5</b>	100,0
<b>8.3</b>	<b>Нормативная прибыль</b>	тыс. руб.	<b>70,1</b>	<b>69,9</b>	<b>70,0</b>	100,0	<b>67,7</b>	<b>72,3</b>	<b>70,0</b>	100,0
8.3.3	расходы на социальные нужды, предусмотренные коллективными договорами, в соответствии с подпунктом 3 пункта 31 Методических указаний	тыс. руб.	70,1	69,9	70,0	100,0	67,7	72,3	70,0	100,0
	Нормативная прибыль	%	0,3	0,3	0,3		0,3	0,3	0,3	
<b>9</b>	<b>Итого НВВ</b>	тыс. руб.	<b>18 389,8</b>	<b>18 340,0</b>	<b>18 364,7</b>	103,0	<b>18 340,0</b>	<b>19 571,8</b>	<b>18 961,0</b>	103,2
<b>10</b>	<b>Тариф на водоснабжение</b>	руб./куб. м	<b>552,66</b>	<b>551,17</b>	<b>551,91</b>	103,0	<b>551,17</b>	<b>588,19</b>	<b>569,83</b>	103,2



**Расчет**  
**тарифов на питьевую воду (питьевое водоснабжение) методом индексации**  
**участка Илirianей МП ЖКХ Билибинского муниципального района на 2021-2023 годы с учетом корректировки**

№ п/п	Наименование	Единица измерения	принято в тариф 2020 года		ЭОТ на 2021 год		корректировка тарифов на 2021 год		корректировка тарифов на 2022 год		корректировка тарифов на 2023 год		принято в тариф 2021 года с календарной разбивкой			отклонение к плану 2020 года, %
			с 01.07.2020	год	предлож. предпр.	предлож. Комитета	предлож. предпр.	предлож. Комитета	предлож. предпр.	предлож. Комитета	предлож. предпр.	предлож. Комитета	с 01.01.2021 по 30.06.2021	с 01.07.2021 по 31.12.2021	год	
1	2	3	4	5	6	7	8	9	10	11	12	13	14	15	16	17
<b>I</b>	<b>Производственные показатели</b>															
1	Подъем воды	м³	19 883,7	19 883,7	19 152,0	19 146,9	19 883,7	19 146,9	19 883,7	19 146,9	19 883,7	19 146,9	19 146,9	19 146,9	19 146,9	96,3
2	Покупная вода	м³														
3	Расход воды на с/нужды	-"	199,3	199,3	195,3	195,3	199,3	195,3	199,3	195,3	199,3	195,3	195,3	195,3	195,3	98,0
	то же в % к выработке	%	1,0	1,0	1,0	1,0	1,0	1,0	1,0	1,0	1,0	1,0	1,0	1,0	1,0	
4	Отпуск воды в сеть	-"	19 684,3	19 684,3	18 956,7	18 951,6	19 684,3	18 951,6	19 684,3	18 951,6	19 684,3	18 951,6	18 951,6	18 951,6	18 951,6	96,3
5	Потери в сетях	-"	166,5	166,5	165,4	160,3	166,5	160,3	166,5	160,3	166,5	160,3	160,3	160,3	160,3	96,3
	то же в % к отпуску в сеть	%	0,8	0,8	0,9	0,8	0,8	0,8	0,8	0,8	0,8	0,8	0,8	0,8	0,8	
6	Неучтенные расходы	-"														
7	Полезный отпуск воды, всего	м³	19 517,9	19 517,9	18 791,3	18 791,3	19 517,9	18 791,3	19 517,9	18 791,3	19 517,9	18 791,3	18 791,3	18 791,3	18 791,3	96,3
	в т.ч. на собственное производство	-"	8 061,9	8 061,9	7 578,7	7 578,7	8 061,9	7 578,7	8 061,9	7 578,7	8 061,9	7 578,7	7 578,7	7 578,7	7 578,7	94,0
8	Продано потребителям	м³	11 456,0	11 456,0	11 212,6	11 212,6	11 456,0	11 212,6	11 456,0	11 212,6	11 456,0	11 212,6	11 212,6	11 212,6	11 212,6	97,9
	в т.ч. населению:	-"	10 411,0	10 411,0	10 201,6	10 201,6	10 411,0	10 201,6	10 411,0	10 201,6	10 411,0	10 201,6	10 201,6	10 201,6	10 201,6	98,0
	- городскому	-"														
	- сельскому	-"	10 411,0	10 411,0	10 201,6	10 201,6	10 411,0	10 201,6	10 411,0	10 201,6	10 411,0	10 201,6	10 201,6	10 201,6	10 201,6	98,0
	в т.ч. бюджетным	-"	961,3	961,3	904,7	904,7	961,3	904,7	961,3	904,7	961,3	904,7	904,7	904,7	904,7	94,1
	в т.ч. прочим	-"	83,7	83,7	106,3	106,3	83,7	106,3	83,7	106,3	83,7	106,3	106,3	106,3	106,3	127,1
<b>II</b>	<b>Необходимая валовая выручка</b>															
1	Текущие расходы	тыс. руб.	18 792,6	17 577,7	18 011,1	17 928,5	18 003,2	17 973,9	18 619,8	18 580,8	19 258,1	19 218,8	17 973,9	17 973,9	17 973,9	102,3
1.1	Операционные расходы	тыс. руб.	10 159,8	9 503,0	9 761,8	9 679,3	9 784,3	9 746,6	10 073,9	10 025,5	10 372,1	10 322,2	9 746,6	9 746,6	9 746,6	102,6
1.1.1	Производственные расходы	тыс. руб.	7 683,6	7 186,8	7 556,5	7 485,4	7 399,6	7 371,1	7 618,6	7 582,0	7 844,1	7 806,4	7 371,1	7 371,1	7 371,1	102,6
1.1.1.1	Расходы на приобретение сырья и материалов и их хранение	тыс. руб.	70,5	66,0	69,3	19,0	67,9	67,7	69,9	69,6	72,0	71,6	67,7	67,7	67,7	102,6
1.1.1.3	Расходы на оплату труда производственного персонала	тыс. руб.	2 947,8	2 757,2	2 991,3	2 978,7	2 838,9	2 827,9	2 922,9	2 908,9	3 009,4	2 995,0	2 827,9	2 827,9	2 827,9	102,6
1.1.1.4	Отчисления на социальные нужды производственного персонала	тыс. руб.	857,0	801,6	865,0	864,8	825,3	822,2	849,8	845,7	874,9	870,7	822,2	822,2	822,2	102,6
1.1.1.7	Прочие производственные расходы	тыс. руб.	3 808,2	3 562,0	3 630,9	3 622,9	3 667,5	3 653,3	3 776,0	3 757,9	3 887,8	3 869,1	3 653,3	3 653,3	3 653,3	102,6
1.1.1.7.1	цеховые расходы	тыс. руб.	3 808,2	3 562,0	3 630,9	3 622,9	3 667,5	3 653,3	3 776,0	3 757,9	3 887,8	3 869,1	3 653,3	3 653,3	3 653,3	102,6
1.1.1.7.1.1	расходы на оплату труда цехового персонала	тыс. руб.	560,0	523,8	565,2	564,9	539,3	537,3	555,3	552,6	571,7	569,0	537,3	537,3	537,3	102,6
1.1.1.7.1.2	отчисления на социальные нужды цехового персонала	тыс. руб.	165,4	154,7	167,5	167,4	159,2	158,6	164,0	163,2	168,8	168,0	158,6	158,6	158,6	102,6
1.1.1.7.1.3	расходы на оплату труда прочего персонала	тыс. руб.	156,4	146,3	171,5	168,3	150,6	150,0	155,1	154,3	159,7	158,9	150,0	150,0	150,0	102,6
1.1.1.7.1.4	отчисления на социальные нужды прочего персонала	тыс. руб.	39,2	36,7	43,3	43,1	37,8	37,7	38,9	38,7	40,1	39,9	37,7	37,7	37,7	102,6
1.1.1.7.1.5	прочие цеховые расходы	тыс. руб.	2 887,2	2 709,5	2 683,3	2 679,2	2 780,5	2 769,8	2 862,8	2 849,0	2 947,5	2 933,3	2 769,8	2 769,8	2 769,8	102,6
1.1.2	Ремонтные расходы	тыс. руб.	1 625,5	1 520,4	1 397,5	1 397,5	1 565,4	1 559,4	1 611,7	1 604,0	1 659,4	1 651,4	1 559,4	1 559,4	1 559,4	102,6
1.1.2.1	Расходы на текущий ремонт централизованных систем водоснабжения и (или) водоотведения либо объектов, входящих в состав таких систем	тыс. руб.	1 625,5	1 520,4	1 397,5	1 397,5	1 565,4	1 559,4	1 611,7	1 604,0	1 659,4	1 651,4	1 559,4	1 559,4	1 559,4	102,6



№ п/п	Наименование	Единица измерения	принято в тариф 2020 года		ЭОТ на 2021 год		корректировка тарифов на 2021 год		корректировка тарифов на 2022 год		корректировка тарифов на 2023 год		принято в тариф 2021 года с календарной разбивкой			отклонение к плану 2020 года, %
			с 01.07.2020	год	предлож. предпр.	предлож. Комитета	предлож. предпр.	предлож. Комитета	предлож. предпр.	предлож. Комитета	предлож. предпр.	предлож. Комитета	с 01.01.2021 по 30.06.2021	с 01.07.2021 по 31.12.2021	год	
1	2	3	4	5	6	7	8	9	10	11	12	13	14	15	16	17
1.1.3	<b>Административные расходы</b>	тыс. руб.	850,8	795,8	807,8	796,3	819,3	816,2	843,6	839,5	868,6	864,4	816,2	816,2	816,2	102,6
1.1.3.1	Расходы на оплату работ и услуг, выполняемых сторонними организациями всего, в т.ч.:	тыс. руб.	23,5	22,0	26,4	21,7	22,6	22,5	23,3	23,2	24,0	23,9	22,5	22,5	22,5	102,6
1.1.3.1.1	услуги связи и интернет	тыс. руб.	6,5	6,1	6,0	4,1	6,3	6,2	6,5	6,4	6,6	6,6	6,2	6,2	6,2	102,6
1.1.3.1.2	юридические услуги	тыс. руб.	0,1	0,1	0,1	0,1	0,1	0,1	0,1	0,1	0,1	0,1	0,1	0,1	0,1	102,6
1.1.3.1.5	услуги по вневедомственной охране объектов и территорий	тыс. руб.	5,4	5,0	7,6	7,6	5,2	5,2	5,3	5,3	5,5	5,5	5,2	5,2	5,2	102,6
1.1.3.1.6	информационные услуги	тыс. руб.	11,5	10,8	12,7	9,9	11,1	11,1	11,4	11,4	11,8	11,7	11,1	11,1	11,1	102,6
1.1.3.2	Расходы на оплату труда административно-управленческого персонала	тыс. руб.	556,5	520,6	483,8	479,9	536,0	533,9	551,8	549,2	568,2	565,4	533,9	533,9	533,9	102,6
1.1.3.3	Отчисления на социальные нужды административно-управленческого персонала	тыс. руб.	143,4	134,2	127,3	129,6	138,1	137,6	142,2	141,5	146,4	145,7	137,6	137,6	137,6	102,6
1.1.3.5	Служебные командировки	тыс. руб.	5,5	5,1	5,4	5,3	5,3	5,2	5,4	5,4	5,6	5,5	5,2	5,2	5,2	102,6
1.1.3.8	Прочие административные расходы всего, в т.ч.:	тыс. руб.	121,8	114,0	164,9	159,9	117,3	116,9	120,8	120,2	124,4	123,8	116,9	116,9	116,9	102,6
1.1.3.8.1	расходы на амортизацию непроизводственных	тыс. руб.	4,7	4,4	3,2	3,2	4,5	4,5	4,6	4,6	4,8	4,7	4,5	4,5	4,5	102,6
1.1.3.8.3	прочие расходы	тыс. руб.	117,2	109,6	161,7	156,6	112,8	112,4	116,2	115,6	119,6	119,0	112,4	112,4	112,4	102,6
1.2	<b>Расходы на электрическую энергию</b>	тыс. руб.	3 645,3	3 409,6	3 579,8	3 579,8	3 549,4	3 579,8	3 691,4	3 723,0	3 839,0	3 871,9	3 579,8	3 579,8	3 579,8	105,0
1.3	<b>Неподконтрольные расходы</b>	тыс. руб.	4 987,5	4 665,1	4 669,4	4 669,4	4 669,6	4 647,5	4 854,6	4 823,4	5 047,0	5 024,6	4 647,5	4 647,5	4 647,5	99,6
1.3.1	Расходы на оплату товаров (услуг, работ), приобретаемых у других организаций	тыс. руб.	4 955,2	4 634,8	4 622,2	4 622,2	4 622,2	4 622,2	4 807,1	4 807,1	4 999,4	4 999,4	4 622,2	4 622,2	4 622,2	99,7
1.3.1.1	Расходы на тепловую энергию	тыс. руб.	4 955,2	4 634,8	4 622,2	4 622,2	4 622,2	4 622,2	4 807,1	4 807,1	4 999,4	4 999,4	4 622,2	4 622,2	4 622,2	99,7
1.3.2	Расходы, связанные с уплатой налогов и сборов	тыс. руб.	26,2	24,5	25,3	25,3	25,3	25,3	25,3	25,3	25,3	25,3	25,3	25,3	25,3	103,2
1.3.2.1	Налог на имущество организаций	тыс. руб.	24,2	22,6	21,8	21,8	21,8	21,8	21,8	21,8	21,8	21,8	21,8	21,8	21,8	96,3
1.3.2.3	Водный налог и плата за пользование водным объектом	тыс. руб.	0,2	0,2	1,9	1,9	1,9	1,9	1,9	1,9	1,9	1,9	1,9	1,9	1,9	980,5
1.3.2.5	Транспортный налог	тыс. руб.	1,8	1,7	1,6	1,6	1,6	1,6	1,6	1,6	1,6	1,6	1,6	1,6	1,6	96,4
1.3.3	Расходы на арендную плату, лизинговые платежи, концессионную плату	тыс. руб.	0,0	0,0	3,0	3,0	3,2	0,0	3,3	0,0	3,4	0,0	0,0	0,0	0,0	0,0
1.3.3.4	Аренда земельных участков	тыс. руб.			3,0	3,0	3,2		3,3		3,4		0,0	0,0	0,0	0,0
1.3.4	Резерв по сомнительным долгам гарантирующей организации	тыс. руб.	6,2	5,8	18,9	18,9	18,9	0,0	18,9	0,0	18,9	0,0	0,0	0,0	0,0	0,0
1.3.4.1	Сбытовые расходы гарантирующей организации	тыс. руб.	6,2	5,8	18,9	18,9	18,9		18,9		18,9		0,0	0,0	0,0	0,0
2	<b>Амортизация</b>	тыс. руб.	40,8	38,2	38,2	38,2	38,2	38,2	38,2	38,2	38,2	38,2	38,2	38,2	38,2	100,0
3	<b>Корректировка НВВ</b>	тыс. руб.	0,0	0,0	0,0	-1 491,0	0,0	-1 491,0	0,0	0,0	0,0	0,0	-1 491,0	-1 491,0	-1 491,0	0,0
3.1	Избыток средств, полученный в предыдущем периоде	тыс. руб.				-1 491,0		-1 491,0					-1 491,0	-1 491,0	-1 491,0	0,0
4	<b>Расходы - всего, в т.ч.:</b>	тыс. руб.	18 833,4	17 615,9	18 049,3	16 475,8	18 041,5	16 521,1	18 658,1	18 619,0	19 296,3	19 257,0	16 521,1	16 521,1	16 521,1	93,8
	исключено/субсидия	тыс. руб.	1 187,8	1 111,0									0,0	0,0	0,0	0,0
5	<b>Расходы - всего, с учетом исключения/субсидии</b>	тыс. руб.	17 645,6	16 504,9	18 049,3	16 475,8	18 041,5	16 521,1	18 658,1	18 619,0	19 296,3	19 257,0	16 521,1	16 521,1	16 521,1	100,1
6	<b>Себестоимость 1 м³</b>	руб.	904,08	845,63	960,51	876,78	924,36	879,19	955,95	990,83	988,65	1 024,78	879,19	879,19	879,19	104,0
7	<b>Расходы на реализуемую продукцию</b>	тыс. руб.	10 357,1	9 687,5	10 769,9	9 831,0	10 589,4	9 858,0	10 951,3	11 109,9	11 325,9	11 490,5	9 858,0	9 858,0	9 858,0	101,8
8	<b>Прибыль</b>	тыс. руб.	96,2	90,0	90,0	75,0	75,0	75,0	75,0	75,0	75,0	75,0	75,0	75,0	75,0	83,3
8.1	<b>Налог на прибыль</b>	тыс. руб.	19,2	18,0	15,0	15,0	15,0	15,0	15,0	15,0	15,0	15,0	15,0	15,0	15,0	83,3
8.3	<b>Нормативная прибыль</b>	тыс. руб.	77,0	72,0	75,0	60,0	75,0	60,0	75,0	60,0	75,0	60,0	60,0	60,0	60,0	83,3
8.3.3	расходы на социальные нужды, предусмотренные коллективными договорами, в соответствии с подпунктом 3 пункта 31 Методических указаний	тыс. руб.	77,0	72,0	75,0	60,0	75,0	60,0	75,0	60,0	75,0	60,0	60,0	60,0	60,0	83,3
	Нормативная прибыль	%	0,4	0,4	0,4	0,3	0,4	0,3	0,4	0,3	0,4	0,3	0,3	0,3	0,3	
9	<b>Итого НВВ</b>	тыс. руб.	10 453,3	9 777,5	10 859,9	9 906,0	10 664,4	9 933,0	11 026,3	11 184,9	11 400,9	11 565,5	9 933,0	9 933,0	9 933,0	101,6
10	<b>Тариф на водоснабжение</b>	руб./куб. м	912,48	853,48	968,54	883,46	930,90	885,88	962,49	997,52	995,20	1 031,47	885,88	885,88	885,88	103,8

№ п/п	Наименование	Единица измерения	принято в тариф 2022 года с календарной разбивкой			отклоне- ние к плану 2021 года, %	принято в тариф 2023 года с календарной разбивкой			отклоне- ние к плану 2022 года, %
			с 01.01.2022 по 30.06.2022	с 01.07.2022 по 31.12.2022	год		с 01.01.2023 по 30.06.2023	с 01.07.2023 по 31.12.2023	год	
1	2	3	18	19	20	21	22	23	24	25
<b>I</b>	<b>Производственные показатели</b>									
1	Подъем воды	м³	19 146,9	19 146,9	19 146,9	100,0	19 146,9	19 146,9	19 146,9	100,0
2	Покупная вода	м³								
3	Расход воды на с/услуги	-,-	195,3	195,3	195,3	100,0	195,3	195,3	195,3	100,0
	то же в % к выработке	%	1,0	1,0	1,0		1,0	1,0	1,0	
4	Отпуск воды в сеть	-,-	18 951,6	18 951,6	18 951,6	100,0	18 951,6	18 951,6	18 951,6	100,0
5	Потери в сетях	-,-	160,3	160,3	160,3	100,0	160,3	160,3	160,3	100,0
	то же в % к отпуску в сеть	%	0,8	0,8	0,8		0,8	0,8	0,8	
6	Неучтенные расходы	-,-								
7	Полезный отпуск воды, всего	м³	18 791,3	18 791,3	18 791,3	100,0	18 791,3	18 791,3	18 791,3	100,0
	в т.ч. на собственное производство	-,-	7 578,7	7 578,7	7 578,7	100,0	7 578,7	7 578,7	7 578,7	100,0
8	Продано потребителям	м³	11 212,6	11 212,6	11 212,6	100,0	11 212,6	11 212,6	11 212,6	100,0
	в т.ч. населению:	-,-	10 201,6	10 201,6	10 201,6	100,0	10 201,6	10 201,6	10 201,6	100,0
	- городскому	-,-								
	- сельскому	-,-	10 201,6	10 201,6	10 201,6	100,0	10 201,6	10 201,6	10 201,6	100,0
	в т.ч. бюджетным	-,-	904,7	904,7	904,7	100,0	904,7	904,7	904,7	100,0
	в т.ч. прочим	-,-	106,3	106,3	106,3	100,0	106,3	106,3	106,3	100,0
<b>II</b>	<b>Необходимая валовая выручка</b>									
1	Текущие расходы	тыс. руб.	17 275,4	19 865,0	18 580,8	103,4	18 980,3	19 453,4	19 218,8	103,4
1.1	Операционные расходы	тыс. руб.	9 321,1	10 718,4	10 025,5	102,9	10 194,1	10 448,3	10 322,2	103,0
1.1.1	Производственные расходы	тыс. руб.	7 049,3	8 106,0	7 582,0	102,9	7 709,5	7 901,7	7 806,4	103,0
1.1.1.1	Расходы на приобретение сырья и материалов и их хранение	тыс. руб.	64,7	74,4	69,6	102,9	70,8	72,5	71,6	103,0
1.1.1.3	Расходы на оплату труда производственного персонала	тыс. руб.	2 704,5	3 109,9	2 908,9	102,9	2 957,8	3 031,5	2 995,0	103,0
1.1.1.4	Отчисления на социальные нужды производственного персонала	тыс. руб.	786,3	904,1	845,7	102,9	859,9	881,3	870,7	103,0
1.1.1.7	Прочие производственные расходы	тыс. руб.	3 493,9	4 017,6	3 757,9	102,9	3 821,1	3 916,3	3 869,1	103,0
1.1.1.7.1	цеховые расходы	тыс. руб.	3 493,9	4 017,6	3 757,9	102,9	3 821,1	3 916,3	3 869,1	103,0
1.1.1.7.1.1	расходы на оплату труда цехового персонала	тыс. руб.	513,8	590,8	552,6	102,9	561,9	575,9	569,0	103,0
1.1.1.7.1.2	отчисления на социальные нужды цехового персонала	тыс. руб.	151,7	174,4	163,2	102,9	165,9	170,0	168,0	103,0
1.1.1.7.1.3	расходы на оплату труда прочего персонала	тыс. руб.	143,5	165,0	154,3	102,9	156,9	160,8	158,9	103,0
1.1.1.7.1.4	отчисления на социальные нужды прочего персонала	тыс. руб.	36,0	41,4	38,7	102,9	39,4	40,4	39,9	103,0
1.1.1.7.1.5	прочие цеховые расходы	тыс. руб.	2 648,8	3 045,9	2 849,0	102,9	2 896,9	2 969,1	2 933,3	103,0
1.1.2	Ремонтные расходы	тыс. руб.	1 491,3	1 714,8	1 604,0	102,9	1 631,0	1 671,6	1 651,4	103,0
1.1.2.1	Расходы на текущий ремонт централизованных систем водоснабжения и (или) водоотведения либо объектов, входящих в состав таких систем	тыс. руб.	1 491,3	1 714,8	1 604,0	102,9	1 631,0	1 671,6	1 651,4	103,0



№ п/п	Наименование	Единица измерения	принято в тариф 2022 года с календарной разбивкой			отклонение к плану 2021 года, %	принято в тариф 2023 года с календарной разбивкой			отклонение к плану 2022 года, %
			с 01.01.2022 по 30.06.2022	с 01.07.2022 по 31.12.2022	год		с 01.01.2023 по 30.06.2023	с 01.07.2023 по 31.12.2023	год	
1	2	3	18	19	20	21	22	23	24	25
<b>1.1.3</b>	<b>Административные расходы</b>	тыс. руб.	<b>780,5</b>	<b>897,5</b>	<b>839,5</b>	102,9	<b>853,7</b>	<b>874,9</b>	<b>864,4</b>	103,0
1.1.3.1	Расходы на оплату работ и услуг, выполняемых сторонними организациями всего, в т.ч.:	тыс. руб.	21,6	24,8	23,2	102,9	23,6	24,2	23,9	103,0
1.1.3.1.1	услуги связи и интернет	тыс. руб.	6,0	6,9	6,4	102,9	6,5	6,7	6,6	103,0
1.1.3.1.2	юридические услуги	тыс. руб.	0,1	0,1	0,1	102,9	0,1	0,1	0,1	103,0
1.1.3.1.5	услуги по вневедомственной охране объектов и территорий	тыс. руб.	4,9	5,7	5,3	102,9	5,4	5,5	5,5	103,0
1.1.3.1.6	информационные услуги	тыс. руб.	10,6	12,2	11,4	102,9	11,6	11,9	11,7	103,0
1.1.3.2	Расходы на оплату труда административно-управленческого персонала	тыс. руб.	510,6	587,1	549,2	102,9	558,4	572,3	565,4	103,0
1.1.3.3	Отчисления на социальные нужды административно-управленческого персонала	тыс. руб.	131,6	151,3	141,5	102,9	143,9	147,5	145,7	103,0
1.1.3.5	Служебные командировки	тыс. руб.	5,0	5,8	5,4	102,9	5,5	5,6	5,5	103,0
1.1.3.8	Прочие административные расходы всего, в т.ч.:	тыс. руб.	111,8	128,5	120,2	102,9	122,3	125,3	123,8	103,0
1.1.3.8.1	расходы на амортизацию непроизведенных	тыс. руб.	4,3	4,9	4,6	102,9	4,7	4,8	4,7	103,0
1.1.3.8.3	прочие расходы	тыс. руб.	107,5	123,6	115,6	102,9	117,6	120,5	119,0	103,0
<b>1.2</b>	<b>Расходы на электрическую энергию</b>	тыс. руб.	<b>3 461,4</b>	<b>3 980,3</b>	<b>3 723,0</b>	104,0	<b>3 823,8</b>	<b>3 919,2</b>	<b>3 871,9</b>	104,0
<b>1.3</b>	<b>Неподконтрольные расходы</b>	тыс. руб.	<b>4 492,9</b>	<b>5 166,3</b>	<b>4 832,4</b>	104,0	<b>4 962,3</b>	<b>5 086,0</b>	<b>5 024,6</b>	104,0
1.3.1	Расходы на оплату товаров (услуг, работ), приобретаемых у других организаций	тыс. руб.	4 469,4	5 139,3	4 807,1	104,0	4 937,3	5 060,4	4 999,4	104,0
1.3.1.1	Расходы на тепловую энергию	тыс. руб.	4 469,4	5 139,3	4 807,1	104,0	4 937,3	5 060,4	4 999,4	104,0
1.3.2	Расходы, связанные с уплатой налогов и сборов	тыс. руб.	23,5	27,0	25,3	100,0	25,0	25,6	25,3	100,0
1.3.2.1	Налог на имущество организаций	тыс. руб.	20,3	23,3	21,8	100,0	21,5	22,1	21,8	100,0
1.3.2.3	Водный налог и плата за пользование водным объектом	тыс. руб.	1,7	2,0	1,9	100,0	1,8	1,9	1,9	100,0
1.3.2.5	Транспортный налог	тыс. руб.	1,5	1,7	1,6	100,0	1,6	1,6	1,6	100,0
1.3.3	Расходы на арендную плату, лизинговые платежи, концессионную плату	тыс. руб.	0,0	0,0	0,0	0,0	0,0	0,0	0,0	0,0
1.3.3.4	Аренда земельных участков	тыс. руб.	0,0	0,0	0,0	0,0	0,0	0,0	0,0	0,0
1.3.4	Резерв по сомнительным долгам гарантирующей организации	тыс. руб.	0,0	0,0	0,0	0,0	0,0	0,0	0,0	0,0
1.3.4.1	Сбытовые расходы гарантирующей организации	тыс. руб.	0,0	0,0	0,0	0,0	0,0	0,0	0,0	0,0
<b>2</b>	<b>Амортизация</b>	тыс. руб.	<b>35,5</b>	<b>40,9</b>	<b>38,2</b>	100,0	<b>37,7</b>	<b>38,7</b>	<b>38,2</b>	100,0
<b>3</b>	<b>Корректировка НВВ</b>	тыс. руб.	<b>0,0</b>	<b>0,0</b>	<b>0,0</b>	0,0	<b>0,0</b>	<b>0,0</b>	<b>0,0</b>	0,0
3.1	Избыток средств, полученный в предыдущем периоде	тыс. руб.	0,0	0,0	0,0	0,0	0,0	0,0	0,0	0,0
<b>4</b>	<b>Расходы - всего, в т.ч.:</b>	тыс. руб.	<b>17 310,9</b>	<b>19 905,8</b>	<b>18 619,0</b>	112,7	<b>19 018,0</b>	<b>19 492,1</b>	<b>19 257,0</b>	103,4
	исключено/субсидия	тыс. руб.	781,0	898,1	840,0	0,0	0,0	0,0	0,0	0,0
<b>5</b>	<b>Расходы - всего, с учетом исключения/субсидии</b>	тыс. руб.	<b>16 529,9</b>	<b>19 007,8</b>	<b>17 779,0</b>	107,6	<b>19 018,0</b>	<b>19 492,1</b>	<b>19 257,0</b>	108,3
<b>6</b>	<b>Себестоимость 1 м³</b>	руб.	<b>879,66</b>	<b>1011,52</b>	<b>946,13</b>	107,6	<b>1012,07</b>	<b>1037,29</b>	<b>1024,78</b>	108,3
<b>7</b>	<b>Расходы на реализуемую продукцию</b>	тыс. руб.	<b>9 863,3</b>	<b>11 341,8</b>	<b>10 608,6</b>	107,6	<b>11 347,9</b>	<b>11 630,8</b>	<b>11 490,5</b>	108,3
<b>8</b>	<b>Прибыль</b>	тыс. руб.	<b>69,7</b>	<b>80,2</b>	<b>75,0</b>	100,0	<b>74,1</b>	<b>75,9</b>	<b>75,0</b>	100,0
<b>8.1</b>	<b>Налог на прибыль</b>	тыс. руб.	<b>13,9</b>	<b>16,0</b>	<b>15,0</b>	100,0	<b>14,8</b>	<b>15,2</b>	<b>15,0</b>	100,0
<b>8.3</b>	<b>Нормативная прибыль</b>	тыс. руб.	<b>55,8</b>	<b>64,1</b>	<b>60,0</b>	100,0	<b>59,3</b>	<b>60,7</b>	<b>60,0</b>	100,0
8.3.3	расходы на социальные нужды, предусмотренные коллективными договорами, в соответствии с подпунктом 3 пункта 31 Методических указаний	тыс. руб.	55,8	64,1	60,0	100,0	59,3	60,7	60,0	100,0
	Нормативная прибыль	%	0,3	0,3	0,3		0,3	0,3	0,3	
<b>9</b>	<b>Итого НВВ</b>	тыс. руб.	<b>9 933,0</b>	<b>11 422,0</b>	<b>10 683,6</b>	107,6	<b>11 422,0</b>	<b>11 706,7</b>	<b>11 565,5</b>	108,3
<b>10</b>	<b>Тариф на водоснабжение</b>	руб./куб. м	<b>885,88</b>	<b>1018,67</b>	<b>952,82</b>	107,6	<b>1018,67</b>	<b>1044,06</b>	<b>1031,47</b>	108,3



**Расчет**  
**тарифов на питьевую воду (питьевое водоснабжение) методом индексации**  
**участка Кеспервеем МП ЖКХ Билибинского муниципального района на 2021-2023 годы с учетом корректировки**

№ п/п	Наименование	Единица измерения	принято в тариф 2020 года		ЭОТ на 2021 год		корректировка тарифов на 2021 год		корректировка тарифов на 2022 год		корректировка тарифов на 2023 год		принято в тариф 2021 года с календарной разбивкой			отклонение к плану 2020 года, %
			с 01.07.2020	год	предлож. предпр.	предлож. Комитета	предлож. предпр.	предлож. Комитета	предлож. предпр.	предлож. Комитета	предлож. предпр.	предлож. Комитета	предлож. предпр.	предлож. Комитета	с 01.01.2021 по 30.06.2021	
1	2	3	4	5	6	7	8	9	10	11	12	13	14	15	16	17
<b>I</b>	<b>Производственные показатели</b>															
1	Подъем воды	м³	32 734,1	32 734,1	30 920,5	30 918,1	32 734,1	30 918,1	32 734,1	30 918,1	32 734,1	30 918,1	30 918,1	30 918,1	30 918,1	94,5
2	Покупная вода	м³														
3	Расход воды на с/нужды	т.т.	324,1	324,1	307,3	307,3	324,1	307,3	324,1	307,3	324,1	307,3	307,3	307,3	307,3	94,8
	то же в % к выработке	%	1,0	1,0	1,0	1,0	1,0	1,0	1,0	307,3	1,0	1,0	1,0	1,0	1,0	
4	Отпуск воды в сеть	т.т.	32 409,9	32 409,9	30 613,2	30 610,8	32 409,9	30 610,8	32 409,9	307,3	32 409,9	30 610,8	30 610,8	30 610,8	30 610,8	94,4
5	Потери в сетях	т.т.	609,0	609,0	577,6	575,2	609,0	575,2	609,0	307,3	609,0	575,2	575,2	575,2	575,2	94,4
	то же в % к отпуску в сеть	%	1,9	1,9	1,9	1,9	1,9	1,9	1,9	307,3	1,9	1,9	1,9	1,9	1,9	
6	Неучтенные расходы	т.т.														
7	Полезный отпуск воды, всего	м³	31 800,9	31 800,9	30 035,6	30 035,6	31 800,9	30 035,6	31 800,9	30 035,6	31 800,9	30 035,6	30 035,6	30 035,6	30 035,6	94,4
	в т.ч. на собственное производство	т.т.	9 707,0	9 707,0	8 588,9	8 588,9	9 707,0	8 588,9	9 707,0	8 588,9	9 707,0	8 588,9	8 588,9	8 588,9	8 588,9	88,5
8	Продано потребителям	м³	22 093,9	22 093,9	21 446,7	21 446,7	22 093,9	21 446,7	22 093,9	21 446,7	22 093,9	21 446,7	21 446,7	21 446,7	21 446,7	97,1
	в т.ч. населенно:	т.т.	18 128,6	18 128,6	17 954,1	17 954,1	18 128,6	17 954,1	18 128,6	17 954,1	18 128,6	17 954,1	17 954,1	17 954,1	17 954,1	99,0
	- городскому	т.т.														
	- сельскому	т.т.	18 128,6	18 128,6	17 954,1	17 954,1	18 128,6	17 954,1	18 128,6	17 954,1	18 128,6	17 954,1	17 954,1	17 954,1	17 954,1	99,0
	в т.ч. бюджетным	т.т.	3 171,0	3 171,0	2 243,7	2 243,7	3 171,0	2 243,7	3 171,0	2 243,7	3 171,0	2 243,7	2 243,7	2 243,7	2 243,7	70,8
	в т.ч. прочим	т.т.	794,3	794,3	1 248,9	1 248,9	794,3	1 248,9	794,3	1 248,9	794,3	1 248,9	1 248,9	1 248,9	1 248,9	157,2
<b>II</b>	<b>Необходимая валовая выручка</b>															
1	Текущие расходы	тыс. руб.	15 869,7	14 844,2	14 300,9	14 273,7	15 352,8	15 311,8	15 852,7	15 801,3	16 369,6	16 317,2	14 239,4	16 366,9	15 311,8	103,2
1.1	Операционные расходы	тыс. руб.	10 165,5	9 508,6	8 723,3	8 692,6	9 790,1	9 752,4	10 079,8	10 031,4	10 378,2	10 328,4	9 069,4	10 424,4	9 752,4	102,6
1.1.1	Производственные расходы	тыс. руб.	5 534,8	5 177,1	5 960,6	5 926,3	5 330,3	5 309,8	5 488,1	5 461,8	5 650,6	5 623,4	4 938,0	5 675,7	5 309,8	102,6
1.1.1.1	Расходы на приобретение сырья и материалов и их хранение	тыс. руб.	158,5	148,3	155,7	153,6	152,7	152,1	157,2	156,5	161,9	161,1	141,4	162,6	152,1	102,6
1.1.1.3	Расходы на оплату труда производственного персонала		1 523,9	1 425,4	1 550,5	1 531,8	1 467,6	1 462,0	1 511,1	1 503,8	1 555,8	1 548,3	1 359,6	1 562,7	1 462,0	102,6
1.1.1.4	Отчисления на социальные нужды производственного персонала	тыс. руб.	411,4	384,8	415,2	415,0	396,2	394,7	407,9	405,9	420,0	418,0	367,0	421,9	394,7	102,6
1.1.1.7	Прочие производственные расходы	тыс. руб.	3 440,9	3 218,6	3 839,1	3 825,9	3 313,8	3 301,1	3 411,9	3 395,5	3 512,9	3 496,0	3 069,9	3 528,6	3 301,1	102,6
1.1.1.7.1	цеховые расходы	тыс. руб.	3 440,9	3 218,6	3 839,1	3 825,9	3 313,8	3 301,1	3 411,9	3 395,5	3 512,9	3 496,0	3 069,9	3 528,6	3 301,1	102,6
1.1.1.7.1.1	расходы на оплату труда цехового персонала	тыс. руб.	560,0	523,8	565,2	564,9	539,3	537,3	555,3	552,6	571,7	569,0	499,6	574,3	537,3	102,6
1.1.1.7.1.2	отчисления на социальные нужды цехового персонала	тыс. руб.	165,3	154,7	167,5	167,4	159,2	158,6	164,0	163,2	168,8	168,0	147,5	169,6	158,6	102,6
1.1.1.7.1.3	расходы на оплату труда прочего персонала	тыс. руб.	136,1	127,3	130,4	129,1	131,1	130,6	134,9	134,3	138,9	138,3	121,4	139,5	130,6	102,6
1.1.1.7.1.4	отчисления на социальные нужды прочего персонала	тыс. руб.	34,2	32,0	33,2	33,1	32,9	32,8	33,9	33,8	34,9	34,8	30,5	35,1	32,8	102,6
1.1.1.7.1.5	прочие цеховые расходы	тыс. руб.	2 545,3	2 380,8	2 942,8	2 931,3	2 451,3	2 441,8	2 523,8	2 511,7	2 598,5	2 586,0	2 270,8	2 610,1	2 441,8	102,6
1.1.2	Ремонтные расходы	тыс. руб.	3 695,0	3 456,2	1 880,4	1 880,4	3 558,5	3 544,8	3 663,8	3 646,2	3 772,3	3 754,2	3 296,5	3 789,1	3 544,8	102,6
1.1.2.1	Расходы на текущий ремонт централизованных систем водоснабжения и (или) водоотведения либо объектов, входящих в состав таких систем	тыс. руб.	3 695,0	3 456,2	1 880,4	1 880,4	3 558,5	3 544,8	3 663,8	3 646,2	3 772,3	3 754,2	3 296,5	3 789,1	3 544,8	102,6



№ п/п	Наименование	Единица измерения	принято в тариф 2020 года		ЭОТ на 2021 год		корректировка тарифов на 2021 год		корректировка тарифов на 2022 год		корректировка тарифов на 2023 год		принято в тариф 2021 года с календарной разбивкой			отклонение к плану 2020 года, %
			с 01.07.2020	год	предлож. предпр.	предлож. Комитета	предлож. предпр.	предлож. Комитета	предлож. предпр.	предлож. Комитета	предлож. предпр.	предлож. Комитета	с 01.01.2021 по 30.06.2021	с 01.07.2021 по 31.12.2021	год	
1	2	3	4	5	6	7	8	9	10	11	12	13	14	15	16	17
1.1.3	<b>Административные расходы</b>	тыс. руб.	935,8	875,3	882,4	885,9	901,2	897,8	927,9	923,4	955,4	950,8	834,9	959,6	897,8	102,6
1.1.3.1	Расходы на оплату работ и услуг, выполняемых сторонними организациями всего, в т.ч.:	тыс. руб.	25,8	24,2	28,8	23,7	24,9	24,8	25,6	25,5	26,4	26,3	23,1	26,5	24,8	102,6
1.1.3.1.1	услуги связи и интернет	тыс. руб.	7,2	6,7	6,6	4,5	6,9	6,9	7,1	7,1	7,3	7,3	6,4	7,3	6,9	102,6
1.1.3.1.2	юридические услуги	тыс. руб.	0,1	0,1	0,1	0,1	0,1	0,1	0,1	0,1	0,1	0,1	0,1	0,1	0,1	102,6
1.1.3.1.5	услуги по вневедомственной охране объектов и территорий	тыс. руб.	5,9	5,5	8,3	8,3	5,7	5,7	5,9	5,8	6,0	6,0	5,3	6,1	5,7	102,6
1.1.3.1.6	информационные услуги	тыс. руб.	12,7	11,8	13,9	10,8	12,2	12,2	12,6	12,5	12,9	12,9	11,3	13,0	12,2	102,6
1.1.3.2	Расходы на оплату труда административно-управленческого персонала	тыс. руб.	612,1	572,6	528,4	533,6	589,5	587,3	607,0	604,1	624,9	621,9	546,1	627,7	587,3	102,6
1.1.3.3	Отчисления на социальные нужды административно-управленческого персонала	тыс. руб.	157,8	147,6	139,1	146,0	151,9	151,4	156,4	155,7	161,1	160,3	140,8	161,8	151,4	102,6
1.1.3.5	Служебные командировки	тыс. руб.	6,0	5,6	5,9	5,8	5,8	5,8	6,0	5,9	6,1	6,1	5,4	6,2	5,8	102,6
1.1.3.8	Прочие административные расходы всего, в т.ч.:	тыс. руб.	134,0	125,4	180,2	176,8	129,1	128,6	132,9	132,3	136,8	136,2	119,6	137,4	128,6	102,6
1.1.3.8.1	расходы на амортизацию производственных	тыс. руб.	5,1	4,8	3,5	3,5	4,9	4,9	5,1	5,1	5,2	5,2	4,6	5,3	4,9	102,6
1.1.3.8.3	прочие расходы	тыс. руб.	128,9	120,6	176,6	173,3	124,1	123,7	127,8	127,2	131,6	131,0	115,0	132,2	123,7	102,6
1.2	<b>Расходы на электрическую энергию</b>	тыс. руб.	123,2	115,3	135,2	138,7	120,0	138,7	124,8	144,2	129,8	150,0	129,0	148,2	138,7	120,3
1.3	<b>Неподконтрольные расходы</b>	тыс. руб.	5 581,0	5 220,3	5 442,4	5 442,4	5 442,8	5 420,7	5 648,1	5 625,7	5 861,7	5 838,8	5 041,1	5 794,2	5 420,7	103,8
1.3.1	Расходы на оплату товаров (услуг, работ), приобретаемых у других организаций	тыс. руб.	5 216,4	4 879,3	5 124,2	5 124,2	5 124,2	5 124,2	5 329,2	5 329,2	5 542,3	5 542,3	4 765,3	5 477,3	5 124,2	105,0
1.3.1.1	Расходы на тепловую энергию	тыс. руб.	5 216,4	4 879,3	5 124,2	5 124,2	5 124,2	5 124,2	5 329,2	5 329,2	5 542,3	5 542,3	4 765,3	5 477,3	5 124,2	105,0
1.3.2	Расходы, связанные с уплатой налогов и сборов	тыс. руб.	336,1	314,3	296,5	296,5	296,5	296,5	296,5	296,5	296,5	296,5	275,7	316,9	296,5	94,3
1.3.2.1	Налог на имущество организаций	тыс. руб.	334,1	312,5	292,0	292,0	292,0	292,0	292,0	292,0	292,0	292,0	271,6	312,1	292,0	93,4
1.3.2.3	Водный налог и плата за пользование водным объектом	тыс. руб.	0,2	0,2	2,6	2,6	2,6	2,6	2,6	2,6	2,6	2,6	2,4	2,8	2,6	1 371,1
1.3.2.5	Транспортный налог	тыс. руб.	1,7	1,6	1,9	1,9	1,9	1,9	1,9	1,9	1,9	1,9	1,7	2,0	1,9	114,7
1.3.3	Расходы на арендную плату, лизинговые платежи, концессионную плату	тыс. руб.	0,0	0,0	8,8	8,8	9,2	0,0	9,5	0,0	9,9	0,0	0,0	0,0	0,0	0,0
1.3.3.4	Аренда земельных участков	тыс. руб.			8,8	8,8	9,2		9,5		9,9		0,0	0,0	0,0	0,0
1.3.4	Резерв по сомнительным долгам гарантирующей организации	тыс. руб.	28,5	26,6	12,9	12,9	12,9	0,0	12,9	0,0	12,9	0,0	0,0	0,0	0,0	0,0
1.3.4.1	Сбытовые расходы гарантирующей организации	тыс. руб.	28,5	26,6	12,9	12,9	12,9		12,9		12,9		0,0	0,0	0,0	0,0
2	<b>Амортизация</b>	тыс. руб.	1 001,5	936,7	941,3	941,3	941,3	941,3	941,3	941,3	941,3	941,3	875,4	1 006,2	941,3	100,5
3	<b>Корректировка НВВ</b>	тыс. руб.	0,0	0,0	0,0	-2 915,5	0,0	-2 915,5	0,0	0,0	0,0	0,0	-2 711,4	-3 116,4	-2 915,5	0,0
3.1	Избыток средств, полученный в предыдущем периоде	тыс. руб.				-2 915,5		-2 915,5					-2 711,4	-3 116,4	-2 915,5	0,0
4	<b>Расходы - всего, в т.ч.:</b>	тыс. руб.	16 871,2	15 780,9	15 242,2	12 299,5	16 294,1	13 337,6	16 794,0	16 742,6	17 310,9	17 258,5	12 403,5	14 256,6	13 337,6	84,5
	исключено/субсидия	тыс. руб.	3 762,1	3 519,0									0,0	0,0	0,0	0,0
5	<b>Расходы - всего, с учетом исключения/субсидии</b>	тыс. руб.	13 109,1	12 261,9	15 242,2	12 299,5	16 294,1	13 337,6	16 794,0	16 742,6	17 310,9	17 258,5	12 403,5	14 256,6	13 337,6	108,8
6	<b>Себестоимость 1 м³</b>	руб.	412,22	385,58	507,47	409,50	512,38	444,06	528,10	557,43	544,35	574,60	412,96	474,66	444,06	115,2
7	<b>Расходы на реализуемую продукцию</b>	тыс. руб.	9 107,6	8 519,1	10 883,6	8 782,4	11 320,4	9 523,6	11 667,8	11 955,0	12 026,9	12 323,3	8 856,6	10 179,8	9 523,6	111,8
8	<b>Прибыль</b>	тыс. руб.	64,1	60,0	60,0	50,0	50,0	50,0	50,0	50,0	50,0	50,0	46,5	53,4	50,0	83,3
8.1	<b>Налог на прибыль</b>	тыс. руб.	12,8	12,0	10,0	10,0	10,0	10,0	10,0	10,0	10,0	10,0	9,3	10,7	10,0	83,3
8.3	<b>Нормативная прибыль</b>	тыс. руб.	51,3	48,0	50,0	40,0	50,0	40,0	50,0	40,0	50,0	40,0	37,2	42,8	40,0	83,3
8.3.3	расходы на социальные нужды, предусмотренные коллективными договорами, в соответствии с подпунктом 3 пункта 31 Методических указаний	тыс. руб.	51,3	48,0	50,0	40,0	50,0	40,0	50,0	40,0	50,0	40,0	37,2	42,8	40,0	83,3
	Нормативная прибыль	%	0,3	0,3	0,3	0,3	0,3	0,2	0,3	0,2	0,3	0,2	0,2	0,2	0,2	
9	<b>Итого НВВ</b>	тыс. руб.	9 171,8	8 579,1	10 943,6	8 832,4	11 370,4	9 573,6	11 717,8	12 005,0	12 076,9	12 373,3	8 903,1	10 233,3	9 573,6	111,6
10	<b>Тариф на водоснабжение</b>	руб./куб. м	415,13	388,30	510,27	411,83	514,64	446,39	530,36	559,76	546,62	576,93	415,13	477,15	446,39	115,0



№ п/п	Наименование	Единица измерения	принято в тариф 2022 года с календарной разбивкой			отклонение к плану 2021 года, %	принято в тариф 2023 года с календарной разбивкой			отклонение к плану 2022 года, %
			с 01.01.2022 по 30.06.2022	с 01.07.2022 по 31.12.2022	год		с 01.01.2023 по 30.06.2023	с 01.07.2023 по 31.12.2023	год	
1	2	3	18	19	20	21	22	23	24	25
<b>I</b>	<b>Производственные показатели</b>									
1	Подъем воды	м³	30 918,1	30 918,1	30 918,1	100,0	30 918,1	30 918,1	30 918,1	100,0
2	Покупная вода	м³								
3	Расход воды на с/нужды	-"	307,3	307,3	307,3	100,0	307,3	307,3	307,3	100,0
	то же в % к выработке	%	1,0	1,0	1,0		1,0	1,0	1,0	
4	Отпуск воды в сеть	-"	30 610,8	30 610,8	30 610,8	100,0	30 610,8	30 610,8	30 610,8	100,0
5	Потери в сетях	-"	575,2	575,2	575,2	100,0	575,2	575,2	575,2	100,0
	то же в % к отпуску в сеть	%	1,9	1,9	1,9		1,9	1,9	1,9	
6	Неучтенные расходы	-"								
7	Полезный отпуск воды, всего	м³	30 035,6	30 035,6	30 035,6	100,0	30 035,6	30 035,6	30 035,6	100,0
	в т.ч. на собственное производство	-"	8 588,9	8 588,9	8 588,9	100,0	8 588,9	8 588,9	8 588,9	100,0
8	Продано потребителям	м³	21 446,7	21 446,7	21 446,7	100,0	21 446,7	21 446,7	21 446,7	100,0
	в т.ч. населению:	-"	17 954,1	17 954,1	17 954,1	100,0	17 954,1	17 954,1	17 954,1	100,0
	- городскому	-"								
	- сельскому	-"	17 954,1	17 954,1	17 954,1	100,0	17 954,1	17 954,1	17 954,1	100,0
	в т.ч. бюджетным	-"	2 243,7	2 243,7	2 243,7	100,0	2 243,7	2 243,7	2 243,7	100,0
	в т.ч. прочим	-"	1 248,9	1 248,9	1 248,9	100,0	1 248,9	1 248,9	1 248,9	100,0
<b>II</b>	<b>Необходимая валовая выручка</b>									
1	Текущие расходы	тыс. руб.	14 692,8	16 891,9	15 801,3	103,2	15 514,8	17 106,6	16 317,2	103,3
1.1	Операционные расходы	тыс. руб.	9 327,7	10 723,8	10 031,4	102,9	9 820,5	10 828,0	10 328,4	103,0
1.1.1	Производственные расходы	тыс. руб.	5 078,6	5 838,7	5 461,8	102,9	5 346,9	5 895,5	5 623,4	103,0
1.1.1.1	Расходы на приобретение сырья и материалов и их хранение	тыс. руб.	145,5	167,3	156,5	102,9	153,2	168,9	161,1	103,0
1.1.1.3	Расходы на оплату труда производственного персонала		1 398,3	1 607,6	1 503,8	102,9	1 472,2	1 623,2	1 548,3	103,0
1.1.1.4	Отчисления на социальные нужды производственного персонала	тыс. руб.	377,5	434,0	405,9	102,9	397,4	438,2	418,0	103,0
1.1.1.7	Прочие производственные расходы	тыс. руб.	3 157,3	3 629,9	3 395,5	102,9	3 324,1	3 665,2	3 496,0	103,0
1.1.1.7.1	цеховые расходы	тыс. руб.	3 157,3	3 629,9	3 395,5	102,9	3 324,1	3 665,2	3 496,0	103,0
1.1.1.7.1.1	расходы на оплату труда цехового персонала	тыс. руб.	513,9	590,8	552,6	102,9	541,0	596,5	569,0	103,0
1.1.1.7.1.2	отчисления на социальные нужды цехового персонала	тыс. руб.	151,7	174,4	163,2	102,9	159,7	176,1	168,0	103,0
1.1.1.7.1.3	расходы на оплату труда прочего персонала	тыс. руб.	124,9	143,6	134,3	102,9	131,5	145,0	138,3	103,0
1.1.1.7.1.4	отчисления на социальные нужды прочего персонала	тыс. руб.	31,4	36,1	33,8	102,9	33,0	36,4	34,8	103,0
1.1.1.7.1.5	прочие цеховые расходы	тыс. руб.	2 335,5	2 685,1	2 511,7	102,9	2 458,9	2 711,2	2 586,0	103,0
1.1.2	Ремонтные расходы	тыс. руб.	3 390,4	3 897,9	3 646,2	102,9	3 569,6	3 935,8	3 754,2	103,0
1.1.2.1	Расходы на текущий ремонт централизованных систем водоснабжения и (или) водоотведения либо объектов, входящих в состав таких систем	тыс. руб.	3 390,4	3 897,9	3 646,2	102,9	3 569,6	3 935,8	3 754,2	103,0

№ п/п	Наименование	Единица измерения	принято в тариф 2022 года с календарной разбивкой			отклонение к плану 2021 года, %	принято в тариф 2023 года с календарной разбивкой			отклонение к плану 2022 года, %
			с 01.01.2022 по 30.06.2022	с 01.07.2022 по 31.12.2022	год		с 01.01.2023 по 30.06.2023	с 01.07.2023 по 31.12.2023	год	
1	2	3	18	19	20	21	22	23	24	25
<b>1.1.3</b>	<b>Административные расходы</b>	тыс. руб.	<b>858,7</b>	<b>987,2</b>	<b>923,4</b>	102,9	<b>904,0</b>	<b>996,8</b>	<b>950,8</b>	103,0
1.1.3.1	Расходы на оплату работ и услуг, выполняемых сторонними организациями всего, в т.ч.:	тыс. руб.	23,7	27,3	25,5	102,9	25,0	27,5	26,3	103,0
1.1.3.1.1	услуги связи и интернет	тыс. руб.	6,6	7,6	7,1	102,9	6,9	7,6	7,3	103,0
1.1.3.1.2	юридические услуги	тыс. руб.	0,1	0,1	0,1	102,9	0,1	0,1	0,1	103,0
1.1.3.1.5	услуги по вневедомственной охране объектов и территорий	тыс. руб.	5,4	6,2	5,8	102,9	5,7	6,3	6,0	103,0
1.1.3.1.6	информационные услуги	тыс. руб.	11,6	13,4	12,5	102,9	12,2	13,5	12,9	103,0
1.1.3.2	Расходы на оплату труда административно-управленческого персонала	тыс. руб.	561,7	645,8	604,1	102,9	591,4	652,0	621,9	103,0
1.1.3.3	Отчисления на социальные нужды административно-управленческого персонала	тыс. руб.	144,8	166,4	155,7	102,9	152,4	168,1	160,3	103,0
1.1.3.5	Служебные командировки	тыс. руб.	5,5	6,3	5,9	102,9	5,8	6,4	6,1	103,0
1.1.3.8	Прочие административные расходы всего, в т.ч.:	тыс. руб.	123,0	141,4	132,3	102,9	129,5	142,8	136,2	103,0
1.1.3.8.1	расходы на амортизацию непроизведенных	тыс. руб.	4,7	5,4	5,1	102,9	5,0	5,5	5,2	103,0
1.1.3.8.3	прочие расходы	тыс. руб.	118,3	136,0	127,2	102,9	124,5	137,3	131,0	103,0
<b>1.2</b>	<b>Расходы на электрическую энергию</b>	тыс. руб.	<b>134,1</b>	<b>154,2</b>	<b>144,2</b>	104,0	<b>142,6</b>	<b>157,3</b>	<b>150,0</b>	104,0
<b>1.3</b>	<b>Неподконтрольные расходы</b>	тыс. руб.	<b>5 231,0</b>	<b>6 013,9</b>	<b>5 625,7</b>	103,8	<b>5 551,7</b>	<b>6 121,3</b>	<b>5 838,8</b>	103,8
1.3.1	Расходы на оплату товаров (услуг, работ), приобретаемых у других организаций	тыс. руб.	4 955,3	5 697,0	5 329,2	104,0	5 269,8	5 810,5	5 542,3	104,0
1.3.1.1	Расходы на тепловую энергию	тыс. руб.	4 955,3	5 697,0	5 329,2	104,0	5 269,8	5 810,5	5 542,3	104,0
1.3.2	Расходы, связанные с уплатой налогов и сборов	тыс. руб.	275,7	316,9	296,5	100,0	281,9	310,8	296,5	100,0
1.3.2.1	Налог на имущество организаций	тыс. руб.	271,5	312,2	292,0	100,0	277,7	306,1	292,0	100,0
1.3.2.3	Водный налог и плата за пользование водным объектом	тыс. руб.	2,4	2,8	2,6	100,0	2,5	2,7	2,6	100,0
1.3.2.5	Транспортный налог	тыс. руб.	1,7	2,0	1,9	100,0	1,8	2,0	1,9	100,0
1.3.3	Расходы на арендную плату, лизинговые платежи, концессионную плату	тыс. руб.	0,0	0,0	0,0	0,0	0,0	0,0	0,0	0,0
1.3.3.4	Аренда земельных участков	тыс. руб.	0,0	0,0	0,0	0,0	0,0	0,0	0,0	0,0
1.3.4	Резерв по сомнительным долгам гарантирующей организации	тыс. руб.	0,0	0,0	0,0	0,0	0,0	0,0	0,0	0,0
1.3.4.1	Сбытовые расходы гарантирующей организации	тыс. руб.	0,0	0,0	0,0	0,0	0,0	0,0	0,0	0,0
<b>2</b>	<b>Амортизация</b>	тыс. руб.	<b>875,3</b>	<b>1 006,3</b>	<b>941,3</b>	100,0	<b>895,0</b>	<b>986,9</b>	<b>941,3</b>	100,0
<b>3</b>	<b>Корректировка НВВ</b>	тыс. руб.	<b>0,0</b>	<b>0,0</b>	<b>0,0</b>	0,0	<b>0,0</b>	<b>0,0</b>	<b>0,0</b>	0,0
3.1	Избыток средств, полученный в предыдущем периоде	тыс. руб.	0,0	0,0	0,0	0,0	0,0	0,0	0,0	0,0
<b>4</b>	<b>Расходы - всего, в т.ч.:</b>	тыс. руб.	<b>15 568,1</b>	<b>17 898,2</b>	<b>16 742,6</b>	125,5	<b>16 409,9</b>	<b>18 093,5</b>	<b>17 258,5</b>	103,1
	исключено/субсидия	тыс. руб.	1 301,8	1 496,6	1 400,0	0,0	0,0	0,0	0,0	0,0
<b>5</b>	<b>Расходы - всего, с учетом исключения/субсидии</b>	тыс. руб.	<b>14 266,3</b>	<b>16 401,6</b>	<b>15 342,6</b>	115,0	<b>16 409,9</b>	<b>18 093,5</b>	<b>17 258,5</b>	112,5
<b>6</b>	<b>Себестоимость 1 м³</b>	руб.	<b>474,98</b>	<b>546,07</b>	<b>510,81</b>	115,0	<b>546,35</b>	<b>602,40</b>	<b>574,60</b>	112,5
<b>7</b>	<b>Расходы на реализуемую продукцию</b>	тыс. руб.	<b>10 186,8</b>	<b>11 711,4</b>	<b>10 955,3</b>	115,0	<b>11 717,3</b>	<b>12 919,5</b>	<b>12 323,3</b>	112,5
<b>8</b>	<b>Прибыль</b>	тыс. руб.	<b>46,5</b>	<b>53,5</b>	<b>50,0</b>	100,0	<b>47,5</b>	<b>52,4</b>	<b>50,0</b>	100,0
<b>8.1</b>	<b>Налог на прибыль</b>	тыс. руб.	<b>9,3</b>	<b>10,7</b>	<b>10,0</b>	100,0	<b>9,5</b>	<b>10,5</b>	<b>10,0</b>	100,0
<b>8.3</b>	<b>Нормативная прибыль</b>	тыс. руб.	<b>37,2</b>	<b>42,8</b>	<b>40,0</b>	100,0	<b>38,0</b>	<b>41,9</b>	<b>40,0</b>	100,0
8.3.3	расходы на социальные нужды, предусмотренные коллективными договорами, в соответствии с подпунктом 3 пункта 31 Методических указаний	тыс. руб.	37,2	42,8	40,0	100,0	38,0	41,9	40,0	100,0
	Нормативная прибыль	%	0,2	0,2	0,2		0,2	0,2	0,2	
<b>9</b>	<b>Итого НВВ</b>	тыс. руб.	<b>10 233,3</b>	<b>11 764,9</b>	<b>11 005,3</b>	115,0	<b>11 764,9</b>	<b>12 971,9</b>	<b>12 373,3</b>	112,4
<b>10</b>	<b>Тариф на водоснабжение</b>	руб./куб. м	<b>477,15</b>	<b>548,56</b>	<b>513,15</b>	115,0	<b>548,56</b>	<b>604,84</b>	<b>576,93</b>	112,4



**Расчет**  
**тарифов на питьевую воду (питьевое водоснабжение) методом индексации**  
**участка Омолон МП ЖКХ Билибинского муниципального района на 2021-2023 годы с учетом корректировки**

№ п/п	Наименование	Единица измерения	принято в тариф 2020 года		ЭОТ на 2021 год		корректировка тарифов на 2021 год		корректировка тарифов на 2022 год		корректировка тарифов на 2023 год		принято в тариф 2021 года с календарной разбивкой			отклоне ние к плану 2020 года, %
			с 01.07.2020	год	предлож. предпр.	предлож. Комитета	предлож. предпр.	предлож. Комитета	предлож. предпр.	предлож. Комитета	предлож. предпр.	предлож. Комитета	с 01.01.2021 по 30.06.2021	с 01.07.2021 по 31.12.2021	год	
1	2	3	4	5	6	7	8	9	10	11	12	13	14	15	16	17
<b>I</b>	<b>Производственные показатели</b>															
1	Подъем воды	м³	24 805,9	24 805,9	22 941,3	22 941,8	24 805,9	22 941,8	24 805,9	22 941,8	24 805,9	22 941,8	22 941,8	22 941,8	22 941,8	92,5
2	Покупная вода	м³														
3	Расход воды на с/нужды	-.-	242,7	242,7	222,6	222,6	242,7	222,6	242,7	222,6	242,7	222,6	222,6	222,6	222,6	91,7
	то же в % к выработке	%	1,0	1,0	1,0	1,0	1,0	1,0	1,0	1,0	1,0	1,0	1,0	1,0	1,0	
4	Отпуск воды в сеть	-.-	24 563,2	24 563,2	22 718,8	22 719,3	24 563,2	22 719,3	24 563,2	22 719,3	24 563,2	22 719,3	22 719,3	22 719,3	22 719,3	92,5
5	Потери в сетях	-.-	356,2	356,2	328,9	329,4	356,2	329,4	356,2	329,4	356,2	329,4	329,4	329,4	329,4	92,5
	то же в % к отпуску в сеть	%	1,5	1,5	1,4	1,5	1,5	1,5	1,5	1,5	1,5	1,5	1,5	1,5	1,5	
6	Неучтенные расходы	-.-														
7	Полезный отпуск воды, всего	м³	24 207,1	24 207,1	22 389,9	22 389,9	24 207,1	22 389,9	24 207,1	22 389,9	24 207,1	22 389,9	22 389,9	22 389,9	22 389,9	92,5
	в т.ч. на собственное производство	-.-	9 114,9	9 114,9	8 005,4	8 005,4	9 114,9	8 005,4	9 114,9	8 005,4	9 114,9	8 005,4	8 005,4	8 005,4	8 005,4	87,8
8	Продано потребителям	м³	15 092,2	15 092,2	14 384,5	14 384,5	15 092,2	14 384,5	15 092,2	14 384,5	15 092,2	14 384,5	14 384,5	14 384,5	14 384,5	95,3
	в т.ч. населению:	-.-	11 499,5	11 499,5	10 267,5	10 267,5	11 499,5	10 267,5	11 499,5	10 267,5	11 499,5	10 267,5	10 267,5	10 267,5	10 267,5	89,3
	- городскому	-.-														
	- сельскому	-.-	11 499,5	11 499,5	10 267,5	10 267,5	11 499,5	10 267,5	11 499,5	10 267,5	11 499,5	10 267,5	10 267,5	10 267,5	10 267,5	89,3
	в т.ч. бюджетным	-.-	3 308,0	3 308,0	3 805,0	3 805,0	3 308,0	3 805,0	3 308,0	3 805,0	3 308,0	3 805,0	3 805,0	3 805,0	3 805,0	115,0
	в т.ч. прочим	-.-	284,7	284,7	312,0	312,0	284,7	312,0	284,7	312,0	284,7	312,0	312,0	312,0	312,0	109,6
<b>II</b>	<b>Необходимая валовая выручка</b>															
1	Текущие расходы	тыс. руб.	25 198,6	23 480,7	25 120,0	24 095,4	24 029,3	24 120,5	24 912,2	25 002,0	25 828,6	25 922,5	22 511,1	25 884,0	24 120,5	102,7
1.1	Операционные расходы	тыс. руб.	5 768,1	5 374,8	6 505,4	5 483,2	5 533,9	5 512,7	5 697,8	5 670,4	5 866,4	5 838,2	5 144,8	5 915,7	5 512,7	102,6
1.1.1	Производственные расходы	тыс. руб.	3 672,8	3 422,4	4 208,0	3 180,5	3 523,7	3 510,1	3 628,0	3 610,6	3 735,4	3 717,4	3 275,9	3 766,8	3 510,1	102,6
1.1.1.1	Расходы на приобретение сырья и материалов и их хранение	тыс. руб.	115,1	107,2	150,4	119,8	110,4	110,0	113,7	113,1	117,0	116,5	102,6	118,0	110,0	102,6
1.1.1.3	Расходы на оплату труда производственного персонала	тыс. руб.	1 310,5	1 221,1	1 325,8	1 039,8	1 257,3	1 252,4	1 294,5	1 288,3	1 332,8	1 326,4	1 168,9	1 344,0	1 252,4	102,6
1.1.1.4	Отчисления на социальные нужды производственного персонала	тыс. руб.	363,1	338,3	365,1	282,3	348,3	347,0	358,6	356,9	369,3	367,5	323,8	372,4	347,0	102,6
1.1.1.7	Прочие производственные расходы	тыс. руб.	1 884,1	1 755,7	2 366,8	1 738,6	1 807,7	1 800,7	1 861,2	1 852,2	1 916,2	1 907,0	1 680,6	1 932,3	1 800,7	102,6
1.1.1.7.1	цеховые расходы	тыс. руб.	1 684,4	1 569,6	2 366,8	1 738,6	1 616,1	1 609,8	1 663,9	1 655,9	1 713,1	1 704,9	1 502,4	1 727,5	1 609,8	102,6
1.1.1.7.1.1	расходы на оплату труда цехового персонала	тыс. руб.	281,1	261,9	282,6	261,0	269,7	268,6	277,6	276,3	285,9	284,5	250,7	288,3	268,6	102,6
1.1.1.7.1.2	отчисления на социальные нужды цехового персонала	тыс. руб.	83,0	77,3	83,8	77,9	79,6	79,3	82,0	81,6	84,4	84,0	74,0	85,1	79,3	102,6
1.1.1.7.1.3	расходы на оплату труда прочего персонала	тыс. руб.	102,0	95,1	96,7	96,8	97,9	97,5	100,8	100,3	103,7	103,3	91,0	104,6	97,5	102,6
1.1.1.7.1.4	отчисления на социальные нужды прочего персонала	тыс. руб.	23,8	22,2	22,8	23,0	22,9	22,8	23,5	23,4	24,2	24,1	21,3	24,4	22,8	102,6
1.1.1.7.1.5	прочие цеховые расходы	тыс. руб.	1 194,5	1 113,1	1 880,9	1 280,0	1 146,0	1 141,6	1 180,0	1 174,3	1 214,9	1 209,1	1 065,5	1 225,1	1 141,6	102,6
1.1.1.7.2	Услуги автотранспорта	тыс. руб.	199,7	186,1			191,6	190,9	197,3	196,3	203,1	202,1	178,1	204,8	190,9	102,6
1.1.2	Ремонтные расходы	тыс. руб.	899,5	838,2	962,0	962,0	863,0	859,7	888,5	884,3	914,8	910,5	802,3	922,5	859,7	102,6
1.1.2.1	Расходы на текущий ремонт централизованных систем водоснабжения и (или) водоотведения либо объектов, входящих в состав таких систем	тыс. руб.	899,5	838,2	962,0	962,0	863,0	859,7	888,5	884,3	914,8	910,5	802,3	922,5	859,7	102,6



№ п/п	Наименование	Единица измерения	принято в тариф 2020 года		ЭОТ на 2021 год		корректировка тарифов на 2021 год		корректировка тарифов на 2022 год		корректировка тарифов на 2023 год		принято в тариф 2021 года с календарной разбивкой			отклонение к плану 2020 года, %
			с 01.07.2020	год	предлож. предпр.	предлож. Комитета	предлож. предпр.	предлож. Комитета	предлож. предпр.	предлож. Комитета	предлож. предпр.	предлож. Комитета	с 01.01.2021 по 30.06.2021	с 01.07.2021 по 31.12.2021	год	
1	2	3	4	5	6	7	8	9	10	11	12	13	14	15	16	17
1.1.3	<b>Административные расходы</b>	тыс. руб.	1 195,8	1 114,3	1 335,5	1 340,7	1 147,3	1 142,8	1 181,2	1 175,5	1 216,2	1 210,3	1 066,6	1 226,4	1 142,8	102,6
1.1.3.1	Расходы на оплату работ и услуг, выполняемых сторонними организациями всего, в т.ч.:	тыс. руб.	33,0	30,8	43,6	35,8	31,7	31,6	32,6	32,5	33,6	33,4	29,4	33,9	31,6	102,6
1.1.3.1.1	услуги связи и интернет	тыс. руб.	9,1	8,5	10,0	6,8	8,8	8,7	9,0	9,0	9,3	9,3	8,2	9,4	8,7	102,6
1.1.3.1.2	юридические услуги	тыс. руб.	0,1	0,1	0,2	0,2	0,1	0,1	0,1	0,1	0,1	0,1	0,1	0,1	0,1	102,6
1.1.3.1.5	услуги по вневедомственной охране объектов и территорий	тыс. руб.	7,6	7,0	12,6	12,6	7,3	7,2	7,5	7,4	7,7	7,7	6,7	7,8	7,2	102,6
1.1.3.1.6	информационные услуги	тыс. руб.	16,2	15,1	21,0	16,3	15,5	15,5	16,0	15,9	16,5	16,4	14,4	16,6	15,5	102,6
1.1.3.2	Расходы на оплату труда административно-управленческого персонала	тыс. руб.	782,2	728,9	799,7	807,6	750,5	747,6	772,7	769,0	795,6	791,7	697,7	802,2	747,6	102,6
1.1.3.3	Отчисления на социальные нужды административно-управленческого персонала	тыс. руб.	201,6	187,9	210,5	221,0	193,4	192,7	199,2	198,2	205,1	204,1	179,8	206,8	192,7	102,6
1.1.3.5	Служебные командировки	тыс. руб.	7,7	7,1	8,9	8,7	7,4	7,3	7,6	7,5	7,8	7,8	6,8	7,9	7,3	102,6
1.1.3.8	Прочие административные расходы всего, в т.ч.:	тыс. руб.	171,3	159,6	272,7	267,6	164,3	163,7	169,2	168,4	174,2	173,4	152,8	175,7	163,7	102,6
1.1.3.8.1	расходы на амортизацию непроизводственных	тыс. руб.	6,6	6,1	5,4	5,4	6,3	6,3	6,5	6,4	6,7	6,6	5,8	6,7	6,3	102,6
1.1.3.8.3	прочие расходы	тыс. руб.	164,7	153,5	267,3	262,3	158,0	157,4	162,7	161,9	167,5	166,7	146,9	168,9	157,4	102,6
1.2	<b>Расходы на электрическую энергию</b>	тыс. руб.	1 580,9	1 473,1	1 652,8	1 652,8	1 533,5	1 652,8	1 594,9	1 718,9	1 658,7	1 787,6	1 542,5	1 773,6	1 652,8	112,2
1.3	<b>Неподконтрольные расходы</b>	тыс. руб.	17 849,6	16 632,7	16 961,8	16 959,3	16 961,9	16 955,1	17 619,5	17 612,7	18 303,5	18 296,7	15 823,8	18 194,7	16 955,1	101,9
1.3.1	Расходы на оплату товаров (услуг, работ), приобретаемых у других организаций	тыс. руб.	17 262,2	16 085,4	16 440,9	16 440,9	16 440,9	16 440,9	17 098,6	17 098,6	17 782,5	17 782,5	15 343,9	17 642,9	16 440,9	102,2
1.3.1.1	Расходы на тепловую энергию	тыс. руб.	17 262,2	16 085,4	16 440,9	16 440,9	16 440,9	16 440,9	17 098,6	17 098,6	17 782,5	17 782,5	15 343,9	17 642,9	16 440,9	102,2
1.3.2	Расходы, связанные с уплатой налогов и сборов	тыс. руб.	574,8	535,6	516,7	514,2	516,7	514,2	516,7	514,2	516,7	514,2	479,9	551,8	514,2	96,0
1.3.2.1	Налог на имущество организаций	тыс. руб.	572,1	533,1	512,1	512,1	512,1	512,1	512,1	512,1	512,1	512,1	478,0	549,6	512,1	96,1
1.3.2.3	Водный налог и плата за пользование водным объектом	тыс. руб.	0,3	0,3	2,5	0,01	2,5	0,01	2,5	0,01	2,5	0,02	0,0	0,0	0,0	4,7
1.3.2.5	Транспортный налог	тыс. руб.	2,4	2,3	2,0	2,0	2,0	2,0	2,0	2,0	2,0	2,0	1,9	2,2	2,0	88,5
1.3.3	Расходы на арендную плату, лизинговые платежи, концессионную плату	тыс. руб.	0,0	0,0	1,3	1,3	1,3	0,0	1,4	0,0	1,4	0,0	0,0	0,0	0,0	0,0
1.3.3.4	Аренда земельных участков	тыс. руб.			1,285	1,319	1,3		1,4		1,4		0,0	0,0	0,0	0,0
1.3.4	Резерв по сомнительным долгам гарантирующей организации	тыс. руб.	12,6	11,8	2,9	2,9	2,9	0,0	2,9	0,0	2,9	0,0	0,0	0,0	0,0	0,0
1.3.4.1	Сбытовые расходы гарантирующей организации	тыс. руб.	12,6	11,8	2,9	2,9	2,9	0,0	2,9	0,0	2,9	0,0	0,0	0,0	0,0	0,0
2	<b>Амортизация</b>	тыс. руб.	1 020,3	950,8	950,8	950,8	950,8	950,8	950,8	950,8	950,8	950,8	887,3	1 020,3	950,8	100,0
3	<b>Корректировка НВВ</b>	тыс. руб.	0,0	0,0	0,0	-432,5	0,0	-432,5	0,0	0,0	0,0	0,0	-403,6	-464,1	-432,5	0,0
3.1	Избыток средств, полученный в предыдущем периоде	тыс. руб.				-432,5		-432,5					-403,6	-464,1	-432,5	0,0
4	<b>Расходы - всего, в т.ч.:</b>	тыс. руб.	26 219,0	24 431,5	26 070,8	24 613,6	24 980,1	24 638,8	25 862,9	25 952,8	26 779,4	26 873,3	22 994,8	26 440,1	24 638,8	100,8
	исключено/субсидия	тыс. руб.	7 765,4	7 236,0									5 915,1	6 801,4	6 338,0	87,6
5	<b>Расходы - всего, с учетом исключения/субсидии</b>	тыс. руб.	18 453,6	17 195,5	26 070,8	24 613,6	24 980,1	24 638,8	25 862,9	25 952,8	26 779,4	26 873,3	17 079,7	19 638,8	18 300,8	106,4
6	<b>Себестоимость 1 м³</b>	руб.	762,32	710,35	1 164,40	1 099,32	1 031,93	1 100,45	1 068,41	1 159,13	1 106,26	1 200,25	762,83	877,13	817,37	115,1
7	<b>Расходы на реализуемую продукцию</b>	тыс. руб.	11 505,1	10 720,7	16 749,3	15 813,2	15 574,2	15 829,3	16 124,6	16 673,5	16 695,9	17 264,9	10 973,0	12 617,0	11 757,4	109,7
8	<b>Прибыль</b>	тыс. руб.	32,2	30,0	30,0	25,0	25,0	25,0	25,0	25,0	25,0	25,0	23,3	26,8	25,0	83,3
8.1	<b>Налог на прибыль</b>	тыс. руб.	6,4	6,0	5,0	5,0	5,0	5,0	5,0	5,0	5,0	5,0	4,7	5,4	5,0	83,3
8.3	<b>Нормативная прибыль</b>	тыс. руб.	25,8	24,0	25,0	20,0	25,0	20,0	25,0	20,0	25,0	20,0	18,7	21,5	20,0	83,3
8.3.3	расходы на социальные нужды, предусмотренные коллективными договорами, в соответствии с подпунктом 3 пункта 31 Методических указаний	тыс. руб.	25,8	24,0	25,0	20,0	25,0	20,0	25,0	20,0	25,0	20,0	18,7	21,5	20,0	83,3
	Нормативная прибыль	%	0,1	0,1	0,1	0,1	0,1	0,1	0,1	0,1	0,1	0,1	0,1	0,1	0,1	
9	<b>Итого НВВ</b>	тыс. руб.	11 537,3	10 750,7	16 779,3	15 838,2	15 599,2	15 854,3	16 149,6	16 698,5	16 720,9	17 289,9	10 996,3	12 643,9	11 782,4	109,6
10	<b>Тариф на водоснабжение</b>	руб./куб. м	764,46	712,34	1 166,49	1 101,06	1 033,59	1 102,18	1 070,06	1 160,87	1 107,92	1 201,98	764,46	878,99	819,11	115,0



№ п/п	Наименование	Единица измерения	принято в тариф 2022 года с календарной разбивкой			отклоне- ние к плану 2021 года, %	принято в тариф 2023 года с календарной разбивкой			отклоне- ние к плану 2022 года, %
			с 01.01.2022 по 30.06.2022	с 01.07.2022 по 31.12.2022	год		с 01.01.2023 по 30.06.2023	с 01.07.2023 по 31.12.2023	год	
1	2	3	18	19	20	21	22	23	24	25
<b>I</b>	<b>Производственные показатели</b>									
1	Подъем воды	м³	22 941,8	22 941,8	22 941,8	100,0	22 941,8	22 941,8	22 941,8	100,0
2	Покупная вода	м³								
3	Расход воды на с/нужды	-"	222,6	222,6	222,6	100,0	222,6	222,6	222,6	100,0
	то же в % к выработке	%	1,0	1,0	1,0		1,0	1,0	1,0	
4	Отпуск воды в сеть	-"	22 719,3	22 719,3	22 719,3	100,0	22 719,3	22 719,3	22 719,3	100,0
5	Потери в сетях	-"	329,4	329,4	329,4	100,0	329,4	329,4	329,4	100,0
	то же в % к отпуску в сеть	%	1,5	1,5	1,5		1,5	1,5	1,5	
6	Неучтенные расходы	-"								
7	Полезный отпуск воды, всего	м³	22 389,9	22 389,9	22 389,9	100,0	22 389,9	22 389,9	22 389,9	100,0
	в т.ч. на собственное производство	-"	8 005,4	8 005,4	8 005,4	100,0	8 005,4	8 005,4	8 005,4	100,0
8	Продано потребителям	м³	14 384,5	14 384,5	14 384,5	100,0	14 384,5	14 384,5	14 384,5	100,0
	в т.ч. населению:	-"	10 267,5	10 267,5	10 267,5	100,0	10 267,5	10 267,5	10 267,5	100,0
	- городскому	-"								
	- сельскому	-"	10 267,5	10 267,5	10 267,5	100,0	10 267,5	10 267,5	10 267,5	100,0
	в т.ч. бюджетным	-"	3 805,0	3 805,0	3 805,0	100,0	3 805,0	3 805,0	3 805,0	100,0
	в т.ч. прочим	-"	312,0	312,0	312,0	100,0	312,0	312,0	312,0	100,0
<b>II</b>	<b>Необходимая валовая выручка</b>									
1	Текущие расходы	тыс. руб.	23 362,4	26 798,5	25 002,0	103,7	24 169,7	27 843,1	25 922,5	103,7
1.1	Операционные расходы	тыс. руб.	5 298,5	6 077,8	5 670,4	102,9	5 443,5	6 270,8	5 838,2	103,0
1.1.1	Производственные расходы	тыс. руб.	3 373,8	3 870,0	3 610,6	102,9	3 466,1	3 992,9	3 717,4	103,0
1.1.1.1	Расходы на приобретение сырья и материалов и их хранение	тыс. руб.	105,7	121,3	113,1	102,9	108,6	125,1	116,5	103,0
1.1.1.3	Расходы на оплату труда производственного персонала	тыс. руб.	1 203,8	1 380,9	1 288,3	102,9	1 236,7	1 424,7	1 326,4	103,0
1.1.1.4	Отчисления на социальные нужды производственного персонала	тыс. руб.	333,5	382,6	356,9	102,9	342,6	394,7	367,5	103,0
1.1.1.7	Прочие производственные расходы	тыс. руб.	1 730,8	1 985,3	1 852,2	102,9	1 778,1	2 048,3	1 907,0	103,0
1.1.1.7.1	цеховые расходы	тыс. руб.	1 547,3	1 774,9	1 655,9	102,9	1 589,6	1 831,2	1 704,9	103,0
1.1.1.7.1.1	расходы на оплату труда цехового персонала	тыс. руб.	258,2	296,2	276,3	102,9	265,3	305,6	284,5	103,0
1.1.1.7.1.2	отчисления на социальные нужды цехового персонала	тыс. руб.	76,2	87,4	81,6	102,9	78,3	90,2	84,0	103,0
1.1.1.7.1.3	расходы на оплату труда прочего персонала	тыс. руб.	93,7	107,5	100,3	102,9	96,3	110,9	103,3	103,0
1.1.1.7.1.4	отчисления на социальные нужды прочего персонала	тыс. руб.	21,9	25,1	23,4	102,9	22,5	25,9	24,1	103,0
1.1.1.7.1.5	прочие цеховые расходы	тыс. руб.	1 097,3	1 258,7	1 174,3	102,9	1 127,3	1 298,6	1 209,1	103,0
1.1.1.7.2	Услуги автотранспорта	тыс. руб.	183,4	210,4	196,3	102,9	188,5	217,1	202,1	103,0
1.1.2	Ремонтные расходы	тыс. руб.	826,3	947,8	884,3	102,9	848,9	977,9	910,5	103,0
1.1.2.1	Расходы на текущий ремонт централизованных систем водоснабжения и (или) водоотведения либо объектов, входящих в состав таких систем	тыс. руб.	826,3	947,8	884,3	102,9	848,9	977,9	910,5	103,0

№ п/п	Наименование	Единица измерения	принято в тариф 2022 года с календарной разбивкой			отклонение к плану 2021 года, %	принято в тариф 2023 года с календарной разбивкой			отклонение к плану 2022 года, %
			с 01.01.2022 по 30.06.2022	с 01.07.2022 по 31.12.2022	год		с 01.01.2023 по 30.06.2023	с 01.07.2023 по 31.12.2023	год	
1	2	3	18	19	20	21	22	23	24	25
1.1.3	<b>Административные расходы</b>	тыс. руб.	1 098,5	1 260,0	1 175,5	102,9	1 128,5	1 300,0	1 210,3	103,0
1.1.3.1	Расходы на оплату работ и услуг, выполняемых сторонними организациями всего, в т.ч.:	тыс. руб.	30,3	34,8	32,5	102,9	31,2	35,9	33,4	103,0
1.1.3.1.1	услуги связи и интернет	тыс. руб.	8,4	9,6	9,0	102,9	8,6	9,9	9,3	103,0
1.1.3.1.2	юридические услуги	тыс. руб.	0,1	0,1	0,1	102,9	0,1	0,1	0,1	103,0
1.1.3.1.5	услуги по введомственной охране объектов и территорий	тыс. руб.	6,9	8,0	7,4	102,9	7,1	8,2	7,7	103,0
1.1.3.1.6	информационные услуги	тыс. руб.	14,9	17,1	15,9	102,9	15,3	17,6	16,4	103,0
1.1.3.2	Расходы на оплату труда административно-управленческого персонала	тыс. руб.	718,5	824,2	769,0	102,9	738,2	850,4	791,7	103,0
1.1.3.3	Отчисления на социальные нужды административно-управленческого персонала	тыс. руб.	185,2	212,4	198,2	102,9	190,3	219,2	204,1	103,0
1.1.3.5	Служебные командировки	тыс. руб.	7,0	8,1	7,5	102,9	7,2	8,3	7,8	103,0
1.1.3.8	Прочие административные расходы всего, в т.ч.:	тыс. руб.	157,3	180,5	168,4	102,9	161,6	186,2	173,4	103,0
1.1.3.8.1	расходы на амортизацию производственных	тыс. руб.	6,0	6,9	6,4	102,9	6,2	7,1	6,6	103,0
1.1.3.8.3	прочие расходы	тыс. руб.	151,3	173,6	161,9	102,9	155,5	179,1	166,7	103,0
1.2	<b>Расходы на электрическую энергию</b>	тыс. руб.	1 606,2	1 842,4	1 718,9	104,0	1 666,8	1 920,1	1 787,6	104,0
1.3	<b>Неподконтрольные расходы</b>	тыс. руб.	16 457,7	18 878,3	17 612,7	103,9	17 059,5	19 652,3	18 296,7	103,9
1.3.1	Расходы на оплату товаров (услуг, работ), приобретаемых у других организаций	тыс. руб.	15 977,3	18 327,2	17 098,6	104,0	16 580,1	19 100,0	17 782,5	104,0
1.3.1.1	Расходы на тепловую энергию	тыс. руб.	15 977,3	18 327,2	17 098,6	104,0	16 580,1	19 100,0	17 782,5	104,0
1.3.2	Расходы, связанные с уплатой налогов и сборов	тыс. руб.	480,5	551,1	514,2	100,0	479,4	552,3	514,2	100,0
1.3.2.1	Налог на имущество организаций	тыс. руб.	478,6	548,9	512,1	100,0	477,5	550,1	512,1	100,0
1.3.2.3	Водный налог и плата за пользование водным объектом	тыс. руб.	0,0	0,0	0,0	115,0	0,0	0,0	0,0	115,0
1.3.2.5	Транспортный налог	тыс. руб.	1,9	2,2	2,0	100,0	1,9	2,2	2,0	100,0
1.3.3	Расходы на арендную плату, лизинговые платежи, концессионную плату	тыс. руб.	0,0	0,0	0,0	0,0	0,0	0,0	0,0	0,0
1.3.3.4	Аренда земельных участков	тыс. руб.	0,0	0,0	0,0	0,0	0,0	0,0	0,0	0,0
1.3.4	Резерв по сомнительным долгам гарантирующей организации	тыс. руб.	0,0	0,0	0,0	0,0	0,0	0,0	0,0	0,0
1.3.4.1	Сбытовые расходы гарантирующей организации	тыс. руб.	0,0	0,0	0,0	0,0	0,0	0,0	0,0	0,0
2	<b>Амортизация</b>	тыс. руб.	888,4	1 019,1	950,8	100,0	886,5	1 021,2	950,8	100,0
3	<b>Корректировка НВВ</b>	тыс. руб.	0,0	0,0	0,0	0,0	0,0	0,0	0,0	0,0
3.1	Избыток средств, полученный в предыдущем периоде	тыс. руб.	0,0	0,0	0,0	0,0	0,0	0,0	0,0	0,0
4	<b>Расходы - всего, в т.ч.:</b>	тыс. руб.	24 250,9	27 817,6	25 952,8	105,3	25 056,2	28 864,4	26 873,3	103,5
	исключено/субсидия	тыс. руб.	4 606,7	5 284,2	4 930,0	77,8	2 517,4	2 900,0	2 700,0	54,8
5	<b>Расходы - всего, с учетом исключения/субсидии</b>	тыс. руб.	19 644,2	22 533,4	21 022,8	114,9	22 538,8	25 964,3	24 173,3	115,0
6	<b>Себестоимость 1 м³</b>	руб.	877,37	1006,41	938,94	114,9	1006,65	1159,65	1079,66	115,0
7	<b>Расходы на реализуемую продукцию</b>	тыс. руб.	12 620,5	14 476,7	13 506,2	114,9	14 480,2	16 680,9	15 530,3	115,0
8	<b>Прибыль</b>	тыс. руб.	23,4	26,8	25,0	100,0	23,3	26,9	25,0	100,0
8.1	<b>Налог на прибыль</b>	тыс. руб.	4,7	5,4	5,0	100,0	4,7	5,4	5,0	100,0
8.3	<b>Нормативная прибыль</b>	тыс. руб.	18,7	21,4	20,0	100,0	18,6	21,5	20,0	100,0
8.3.3	расходы на социальные нужды, предусмотренные коллективными договорами, в соответствии с подпунктом 3 пункта 31 Методических указаний	тыс. руб.	18,7	21,4	20,0	100,0	18,6	21,5	20,0	100,0
	Нормативная прибыль	%	0,1	0,1	0,1		0,1	0,1	0,1	
9	<b>Итого НВВ</b>	тыс. руб.	12 643,9	14 503,5	13 531,2	114,8	14 503,5	16 707,8	15 555,3	115,0
10	<b>Тариф на водоснабжение</b>	руб./куб. м	878,99	1008,27	940,68	114,8	1008,27	1161,51	1081,39	115,0



**Расчет**  
**тарифов на питьевую воду (питьевое водоснабжение) методом индексации**  
**участка Островное МП ЖКХ Билибинского муниципального района на 2021-2023 годы с учетом корректировки**

№ п/п	Наименование	Единица измерения	принято в тариф 2020 года		ЭОТ на 2021 год		корректировка тарифов на 2021 год		корректировка тарифов на 2022 год		корректировка тарифов на 2023 год		принято в тариф 2021 года с календарной разбивкой			отклонение к плану 2020 года, %
			с 01.07.2020	год	предлож. предпр.	предлож. Комитета	предлож. предпр.	предлож. Комитета	предлож. предпр.	предлож. Комитета	предлож. предпр.	предлож. Комитета	предлож. предпр.	предлож. Комитета	с 01.01.2021 по 30.06.2021	
1	2	3	4	5	6	7	8	9	10	11	12	13	14	15	16	17
<b>I</b>	<b>Производственные показатели</b>															
1	Подъем воды	м³	27 733,0	27 733,0	27 191,7	27 192,6	27 733,0	27 192,6	27 733,0	27 192,6	27 733,0	27 192,6	27 192,6	27 192,6	27 192,6	98,1
2	Покупная вода	м³														
3	Расход воды на с/нужды	м³	257,3	257,3	223,4	223,4	257,3	223,4	257,3	223,4	257,3	223,4	223,4	223,4	223,4	86,8
	то же в % к выработке	%	0,9	0,9	0,8	0,8	0,9	0,8	0,9	0,8	0,9	0,8	0,8	0,8	0,8	
4	Отпуск воды в сеть	м³	27 475,8	27 475,8	26 968,3	26 969,2	27 475,8	26 969,2	27 475,8	223,4	27 475,8	26 969,2	26 969,2	26 969,2	26 969,2	98,2
5	Потери в сетях	м³	660,3	660,3	647,2	648,1	660,3	648,1	660,3	223,4	660,3	648,1	648,1	648,1	648,1	98,2
	то же в % к отпуску в сеть	%	2,4	2,4	2,4	2,4	2,4	2,4	2,4	2,4	2,4	2,4	2,4	2,4	2,4	
6	Неучтенные расходы	м³														
7	Полезный отпуск воды, всего	м³	26 815,5	26 815,5	26 321,1	26 321,1	26 815,5	26 321,1	26 815,5	26 321,1	26 815,5	26 321,1	26 321,1	26 321,1	26 321,1	98,2
	в т.ч. на собственное производство	м³	1 932,0	1 932,0	1 824,3	1 824,3	1 932,0	1 824,3	1 932,0	1 824,3	1 932,0	1 824,3	1 824,3	1 824,3	1 824,3	94,4
8	Продано потребителям	м³	24 883,5	24 883,5	24 496,8	24 496,8	24 883,5	24 496,8	24 883,5	24 496,8	24 883,5	24 496,8	24 496,8	24 496,8	24 496,8	98,4
	в т.ч. населению:															
	- городскому	м³	23 565,5	23 565,5	23 160,8	23 160,8	23 565,5	23 160,8	23 565,5	23 160,8	23 565,5	23 160,8	23 160,8	23 160,8	23 160,8	98,3
	- сельскому	м³	1 105,0	1 105,0	1 106,7	1 106,7	1 105,0	1 106,7	1 105,0	1 106,7	1 105,0	1 106,7	1 106,7	1 106,7	1 106,7	100,2
	в т.ч. бюджетным	м³	213,0	213,0	229,3	229,3	213,0	229,3	213,0	229,3	213,0	229,3	229,3	229,3	229,3	107,7
	в т.ч. прочим	м³														
<b>II</b>	<b>Необходимая валовая выручка</b>															
1	Текущие расходы	тыс. руб.	10 117,1	10 117,1	12 704,3	10 349,1	10 725,4	10 349,0	11 076,5	10 682,4	11 439,7	11 033,4	9 947,4	10 744,2	10 349,0	102,3
1.1	Операционные расходы	тыс. руб.	6 172,4	6 172,4	8 850,7	6 497,4	6 355,1	6 330,6	6 543,2	6 511,8	6 736,9	6 704,5	6 084,9	6 572,3	6 330,6	102,6
1.1.1	Производственные расходы	тыс. руб.	4 578,8	4 578,8	4 975,0	4 643,7	4 714,4	4 696,2	4 853,9	4 830,6	4 997,6	4 973,6	4 514,0	4 875,5	4 696,2	102,6
1.1.1.1	Расходы на приобретение сырья и материалов и их хранение	тыс. руб.	173,6	173,6	301,5	191,4	178,7	178,0	184,0	183,1	189,5	188,6	171,1	184,8	178,0	102,6
1.1.1.3	Расходы на оплату труда производственного персонала	тыс. руб.	1 480,0	1 480,0	1 587,7	1 349,7	1 523,8	1 518,0	1 568,9	1 561,4	1 615,4	1 607,6	1 459,0	1 575,9	1 518,0	102,6
1.1.1.4	Отчисления на социальные нужды производственного персонала	тыс. руб.	384,8	384,8	402,7	407,6	396,2	394,7	407,9	406,0	420,0	418,0	379,4	409,7	394,7	102,6
1.1.1.7	Прочие производственные расходы	тыс. руб.	2 540,4	2 540,4	2 682,9	2 695,0	2 615,6	2 605,5	2 693,0	2 680,1	2 772,7	2 759,4	2 504,4	2 705,0	2 605,5	102,6
1.1.1.7.1	цеховые расходы	тыс. руб.	2 396,7	2 396,7	2 444,2	2 500,0	2 467,6	2 458,1	2 540,7	2 528,5	2 615,9	2 603,3	2 362,7	2 552,0	2 458,1	102,6
1.1.1.7.1.1	расходы на оплату труда цехового персонала	тыс. руб.	523,8	523,8	565,2	643,2	539,3	537,3	555,3	552,6	571,7	569,0	516,4	557,8	537,3	102,6
1.1.1.7.1.2	отчисления на социальные нужды цехового персонала	тыс. руб.	154,7	154,7	167,5	188,8	159,2	158,6	164,0	163,2	168,8	168,0	152,5	164,7	158,6	102,6
1.1.1.7.1.3	расходы на оплату труда прочего персонала	тыс. руб.	139,5	139,5	190,7	196,4	143,7	143,1	147,9	147,2	152,3	151,6	137,5	148,6	143,1	102,6
1.1.1.7.1.4	отчисления на социальные нужды прочего персонала	тыс. руб.	35,0	35,0	48,1	49,5	36,0	35,9	37,1	36,9	38,2	38,0	34,5	37,3	35,9	102,6
1.1.1.7.1.5	прочие цеховые расходы	тыс. руб.	1 543,7	1 543,7	1 472,5	1 422,0	1 589,4	1 583,2	1 636,4	1 628,5	1 684,8	1 676,8	1 521,8	1 643,7	1 583,2	102,6
1.1.1.7.2	Услуги автотранспорта	тыс. руб.	143,7	143,7	238,8	195,0	148,0	147,4	152,3	151,6	156,9	156,1	141,7	153,0	147,4	102,6
1.1.2	Ремонтные расходы	тыс. руб.	766,8	766,8	2 850,9	843,5	789,5	786,5	812,9	809,0	836,9	832,9	756,0	816,5	786,5	102,6
1.1.2.1	Расходы на текущий ремонт централизованных систем водоснабжения и (или) водоотведения либо объектов, входящих в состав таких систем	тыс. руб.	766,8	766,8	2 850,9	843,5	789,5	786,5	812,9	809,0	836,9	832,9	756,0	816,5	786,5	102,6



№ п/п	Наименование	Единица измерения	принято в тариф 2020 года		ЭОТ на 2021 год		корректировка тарифов на 2021 год		корректировка тарифов на 2022 год		корректировка тарифов на 2023 год		принято в тариф 2021 года с календарной разбивкой			отклонение к плану 2020 года, %
			с 01.07.2020	год	предлож. предпр.	предлож. Комитета	предлож. предпр.	предлож. Комитета	предлож. предпр.	предлож. Комитета	предлож. предпр.	предлож. Комитета	с 01.01.2021 по 30.06.2021	с 01.07.2021 по 31.12.2021	год	
1	2	3	4	5	6	7	8	9	10	11	12	13	14	15	16	17
1.1.3	<b>Административные расходы</b>	тыс. руб.	<b>826,8</b>	<b>826,8</b>	<b>1 024,8</b>	<b>1 010,2</b>	<b>851,2</b>	<b>848,0</b>	<b>876,4</b>	<b>872,2</b>	<b>902,4</b>	<b>898,0</b>	<b>815,0</b>	<b>880,3</b>	<b>848,0</b>	102,6
1.1.3.1	Расходы на оплату работ и услуг, выполняемых сторонними организациями всего, в т.ч.:	тыс. руб.	22,9	22,9	33,5	27,5	23,6	23,5	24,3	24,1	25,0	24,9	22,6	24,4	23,5	102,6
1.1.3.1.1	услуги связи и интернет	тыс. руб.	6,3	6,3	7,6	5,2	6,5	6,5	6,7	6,7	6,9	6,9	6,2	6,7	6,5	102,6
1.1.3.1.2	юридические услуги	тыс. руб.	0,1	0,1	0,1	0,1	0,1	0,1	0,1	0,1	0,1	0,1	0,1	0,1	0,1	102,6
1.1.3.1.5	услуги по вневедомственной охране объектов и территорий	тыс. руб.	5,2	5,2	9,6	9,6	5,4	5,4	5,5	5,5	5,7	5,7	5,2	5,6	5,4	102,6
1.1.3.1.6	информационные услуги	тыс. руб.	11,2	11,2	16,1	12,5	11,6	11,5	11,9	11,9	12,3	12,2	11,1	12,0	11,5	102,6
1.1.3.2	Расходы на оплату труда административно-управленческого персонала	тыс. руб.	540,8	540,8	613,7	608,9	556,8	554,6	573,3	570,5	590,2	587,4	533,1	575,8	554,6	102,6
1.1.3.3	Отчисления на социальные нужды административно-управленческого персонала	тыс. руб.	139,4	139,4	161,5	164,4	143,5	143,0	147,8	147,0	152,1	151,4	137,4	148,4	143,0	102,6
1.1.3.5	Служебные командировки	тыс. руб.	5,3	5,3	6,9	6,7	5,5	5,4	5,6	5,6	5,8	5,8	5,2	5,6	5,4	102,6
1.1.3.8	Прочие административные расходы всего, в т.ч.:	тыс. руб.	118,4	118,4	209,2	202,8	121,9	121,5	125,5	124,9	129,2	128,6	116,7	126,1	121,5	102,6
1.1.3.8.1	расходы на амортизацию непроизводственных	тыс. руб.	4,5	4,5	4,1	4,1	4,7	4,7	4,8	4,8	5,0	4,9	4,5	4,8	4,7	102,6
1.1.3.8.3	прочие расходы	тыс. руб.	113,9	113,9	205,1	198,7	117,3	116,8	120,7	120,1	124,3	123,7	112,3	121,3	116,8	102,6
1.2	<b>Расходы на электрическую энергию</b>	тыс. руб.	<b>2 777,7</b>	<b>2 777,7</b>	<b>2 375,0</b>	<b>2 375,0</b>	<b>2 891,6</b>	<b>2 623,6</b>	<b>3 007,3</b>	<b>2 728,5</b>	<b>3 127,6</b>	<b>2 837,7</b>	<b>2 521,8</b>	<b>2 723,8</b>	<b>2 623,6</b>	94,5
1.3	<b>Неподконтрольные расходы</b>	тыс. руб.	<b>1 166,9</b>	<b>1 166,9</b>	<b>1 478,6</b>	<b>1 476,7</b>	<b>1 478,7</b>	<b>1 394,8</b>	<b>1 526,0</b>	<b>1 442,1</b>	<b>1 575,2</b>	<b>1 491,2</b>	<b>1 340,7</b>	<b>1 448,1</b>	<b>1 394,8</b>	119,5
1.3.1	Расходы на оплату товаров (услуг, работ), приобретаемых у других организаций	тыс. руб.	927,3	927,3	1 181,7	1 181,7	1 181,7	1 181,7	1 229,0	1 229,0	1 278,1	1 278,1	1 135,8	1 226,8	1 181,7	127,4
1.3.1.1	Расходы на тепловую энергию	тыс. руб.	927,3	927,3	1 181,7	1 181,7	1 181,7	1 181,7	1 229,0	1 229,0	1 278,1	1 278,1	1 135,8	1 226,8	1 181,7	127,4
1.3.2	Расходы, связанные с уплатой налогов и сборов	тыс. руб.	226,1	226,1	214,5	213,1	214,5	213,1	214,5	213,1	214,5	213,1	204,8	221,2	213,1	94,2
1.3.2.1	Налог на имущество организаций	тыс. руб.	223,7	223,7	211,3	211,3	211,3	211,3	211,3	211,3	211,3	211,3	203,1	219,3	211,3	94,4
1.3.2.3	Водный налог и плата за пользование водным объектом	тыс. руб.	0,3	0,3	1,4	0,01	1,42	0,01	1,42	0,01	1,42	0,01	0,0	0,0	0,0	2,8
1.3.2.5	Транспортный налог	тыс. руб.	2,1	2,1	1,8	1,8	1,8	1,8	1,8	1,8	1,8	1,8	1,8	1,9	1,8	86,0
1.3.3	Расходы на арендную плату, лизинговые платежи, концессионную плату	тыс. руб.	0,0	0,0	1,2	0,6	1,3	0,0	1,3	0,0	1,4	0,0	0,0	0,0	0,0	0,0
1.3.3.4	Аренда земельных участков	тыс. руб.			1,2	0,6	1,3		1,3		1,4		0,0	0,0	0,0	0,0
1.3.4	Резерв по сомнительным долгам гарантирующей организации	тыс. руб.	13,6	13,6	81,2	81,2	81,2	0,0	81,2	0,0	81,2	0,0	0,0	0,0	0,0	0,0
1.3.4.1	Сбытовые расходы гарантирующей организации	тыс. руб.	13,6	13,6	81,2	81,2	81,2		81,2		81,2		0,0	0,0	0,0	0,0
2	<b>Амортизация</b>	тыс. руб.	<b>598,6</b>	<b>598,6</b>	<b>609,1</b>	<b>609,1</b>	<b>609,1</b>	<b>609,1</b>	<b>609,1</b>	<b>609,1</b>	<b>609,1</b>	<b>609,1</b>	<b>585,5</b>	<b>632,4</b>	<b>609,1</b>	101,8
3	<b>Корректировка НВВ</b>	тыс. руб.	<b>0,0</b>	<b>0,0</b>	<b>0,0</b>	<b>0,0</b>	<b>0,0</b>	<b>0,0</b>	<b>0,0</b>	<b>0,0</b>	<b>0,0</b>	<b>0,0</b>	<b>0,0</b>	<b>0,0</b>	<b>0,0</b>	0,0
4	<b>Расходы - всего, в т.ч.:</b>	тыс. руб.	<b>10 715,7</b>	<b>10 715,7</b>	<b>13 313,5</b>	<b>10 958,2</b>	<b>11 334,6</b>	<b>10 958,2</b>	<b>11 685,6</b>	<b>11 291,5</b>	<b>12 048,8</b>	<b>11 642,6</b>	<b>10 532,9</b>	<b>11 376,6</b>	<b>10 958,2</b>	102,3
	исключено/субсидия	тыс. руб.											0,0	0,0	0,0	0,0
5	<b>Расходы - всего, с учетом исключения/субсидии</b>	тыс. руб.	<b>10 715,7</b>	<b>10 715,7</b>	<b>13 313,5</b>	<b>10 958,2</b>	<b>11 334,6</b>	<b>10 958,2</b>	<b>11 685,6</b>	<b>11 291,5</b>	<b>12 048,8</b>	<b>11 642,6</b>	<b>10 532,9</b>	<b>11 376,6</b>	<b>10 958,2</b>	102,3
6	<b>Себестоимость 1 м³</b>	руб.	<b>399,61</b>	<b>399,61</b>	<b>505,81</b>	<b>416,33</b>	<b>422,69</b>	<b>416,33</b>	<b>435,78</b>	<b>428,99</b>	<b>449,32</b>	<b>442,33</b>	<b>400,17</b>	<b>432,22</b>	<b>416,33</b>	104,2
7	<b>Расходы на реализуемую продукцию</b>	тыс. руб.	<b>9 943,6</b>	<b>9 943,6</b>	<b>12 390,7</b>	<b>10 198,7</b>	<b>10 517,9</b>	<b>10 198,7</b>	<b>10 843,7</b>	<b>10 508,9</b>	<b>11 180,8</b>	<b>10 835,6</b>	<b>9 802,8</b>	<b>10 588,0</b>	<b>10 198,7</b>	102,6
8	<b>Прибыль</b>	тыс. руб.	<b>75,0</b>	<b>75,0</b>	<b>75,0</b>	<b>62,5</b>	<b>62,5</b>	<b>62,5</b>	<b>62,5</b>	<b>62,5</b>	<b>62,5</b>	<b>62,5</b>	<b>60,1</b>	<b>64,9</b>	<b>62,5</b>	83,3
8.1	<b>Налог на прибыль</b>	тыс. руб.	<b>15,0</b>	<b>15,0</b>	<b>12,5</b>	<b>12,5</b>	<b>12,5</b>	<b>12,5</b>	<b>12,5</b>	<b>12,5</b>	<b>12,5</b>	<b>12,5</b>	<b>12,0</b>	<b>13,0</b>	<b>12,5</b>	83,3
8.3	<b>Нормативная прибыль</b>	тыс. руб.	<b>60,0</b>	<b>60,0</b>	<b>62,5</b>	<b>50,0</b>	<b>62,5</b>	<b>50,0</b>	<b>62,5</b>	<b>50,0</b>	<b>62,5</b>	<b>50,0</b>	<b>48,1</b>	<b>51,9</b>	<b>50,0</b>	83,3
8.3.3	расходы на социальные нужды, предусмотренные коллективными договорами, в соответствии с подпунктом 3 пункта 31 Методических указаний	тыс. руб.	60,0	60,0	62,5	50,0	62,5	50,0	62,5	50,0	62,5	50,0	48,1	51,9	50,0	83,3
	Нормативная прибыль	%	0,6	0,6	0,5	0,5	0,6	0,5	0,5	0,4	0,5	0,4	0,5	0,5	0,5	
9	<b>Итого НВВ</b>	тыс. руб.	<b>10 018,6</b>	<b>10 018,6</b>	<b>12 465,7</b>	<b>10 261,2</b>	<b>10 580,4</b>	<b>10 261,2</b>	<b>10 906,2</b>	<b>10 571,4</b>	<b>11 243,3</b>	<b>10 898,1</b>	<b>9 862,9</b>	<b>10 652,9</b>	<b>10 261,2</b>	102,4
10	<b>Тариф на водоснабжение</b>	руб./куб. м	<b>402,62</b>	<b>402,62</b>	<b>508,87</b>	<b>418,88</b>	<b>425,20</b>	<b>418,88</b>	<b>438,29</b>	<b>431,54</b>	<b>451,84</b>	<b>444,88</b>	<b>402,62</b>	<b>434,87</b>	<b>418,88</b>	104,0



№ п/п	Наименование	Единица измерения	принято в тариф 2022 года с календарной разбивкой			отклонение к плану 2021 года, %	принято в тариф 2023 года с календарной разбивкой			отклонение к плану 2022 года, %
			с 01.01.2022 по 30.06.2022	с 01.07.2022 по 31.12.2022	год		с 01.01.2023 по 30.06.2023	с 01.07.2023 по 31.12.2023	год	
1	2	3	18	19	20	21	22	23	24	25
<b>I</b>	<b>Производственные показатели</b>									
1	Подъем воды	м³	27 192,6	27 192,6	27 192,6	100,0	27 192,6	27 192,6	27 192,6	100,0
2	Покупная вода	м³								
3	Расход воды на с/нужды	-,-	223,4	223,4	223,4	100,0	223,4	223,4	223,4	100,0
	то же в % к выработке	%	0,8	0,8	0,8		0,8	0,8	0,8	
4	Отпуск воды в сеть	-,-	26 969,2	26 969,2	26 969,2	100,0	26 969,2	26 969,2	26 969,2	100,0
5	Потери в сетях	-,-	648,1	648,1	648,1	100,0	648,1	648,1	648,1	100,0
	то же в % к отпуску в сеть	%	2,4	2,4	2,4		2,4	2,4	2,4	
6	Неучтенные расходы	-,-								
7	Полезный отпуск воды, всего	м³	26 321,1	26 321,1	26 321,1	100,0	26 321,1	26 321,1	26 321,1	100,0
	в т.ч. на собственное производство	-,-	1 824,3	1 824,3	1 824,3	100,0	1 824,3	1 824,3	1 824,3	100,0
8	Продано потребителям	м³	24 496,8	24 496,8	24 496,8	100,0	24 496,8	24 496,8	24 496,8	100,0
	в т.ч. населению:	-,-	23 160,8	23 160,8	23 160,8	100,0	23 160,8	23 160,8	23 160,8	100,0
	- городскому	-,-								
	- сельскому	-,-	23 160,8	23 160,8	23 160,8	100,0	23 160,8	23 160,8	23 160,8	100,0
	в т.ч. бюджетным	-,-	1 106,7	1 106,7	1 106,7	100,0	1 106,7	1 106,7	1 106,7	100,0
	в т.ч. прочим	-,-	229,3	229,3	229,3	100,0	229,3	229,3	229,3	100,0
<b>II</b>	<b>Необходимая валовая выручка</b>									
1	Текущие расходы	тыс. руб.	10 764,8	10 601,3	10 682,4	103,2	10 621,5	11 438,7	11 033,4	103,3
1.1	Операционные расходы	тыс. руб.	6 562,0	6 462,4	6 511,8	102,9	6 454,2	6 950,8	6 704,5	103,0
1.1.1	Производственные расходы	тыс. руб.	4 867,8	4 793,9	4 830,6	102,9	4 787,9	5 156,2	4 973,6	103,0
1.1.1.1	Расходы на приобретение сырья и материалов и их хранение	тыс. руб.	184,6	181,8	183,1	102,9	181,5	195,5	188,6	103,0
1.1.1.1.3	Расходы на оплату труда производственного персонала	тыс. руб.	1 573,4	1 549,5	1 561,4	102,9	1 547,6	1 666,7	1 607,6	103,0
1.1.1.1.4	Отчисления на социальные нужды производственного персонала	тыс. руб.	409,1	402,9	406,0	102,9	402,4	433,3	418,0	103,0
1.1.1.1.7	Прочие производственные расходы	тыс. руб.	2 700,8	2 659,7	2 680,1	102,9	2 656,4	2 860,8	2 759,4	103,0
1.1.1.1.7.1	цеховые расходы	тыс. руб.	2 548,0	2 509,3	2 528,5	102,9	2 506,1	2 698,9	2 603,3	103,0
1.1.1.1.7.1.1	расходы на оплату труда цехового персонала	тыс. руб.	556,9	548,4	552,6	102,9	547,7	589,9	569,0	103,0
1.1.1.1.7.1.2	отчисления на социальные нужды цехового персонала	тыс. руб.	164,4	161,9	163,2	102,9	161,7	174,2	168,0	103,0
1.1.1.1.7.1.3	расходы на оплату труда прочего персонала	тыс. руб.	148,3	146,1	147,2	102,9	145,9	157,1	151,6	103,0
1.1.1.1.7.1.4	отчисления на социальные нужды прочего персонала	тыс. руб.	37,2	36,7	36,9	102,9	36,6	39,4	38,0	103,0
1.1.1.1.7.1.5	прочие цеховые расходы	тыс. руб.	1 641,1	1 616,2	1 628,5	102,9	1 614,1	1 738,3	1 676,8	103,0
1.1.1.1.7.2	Услуги автотранспорта	тыс. руб.	152,8	150,5	151,6	102,9	150,3	161,8	156,1	103,0
1.1.2	Ремонтные расходы	тыс. руб.	815,2	802,8	809,0	102,9	801,8	863,5	832,9	103,0
1.1.2.1	Расходы на текущий ремонт централизованных систем водоснабжения и (или) водоотведения либо объектов, входящих в состав таких систем	тыс. руб.	815,2	802,8	809,0	102,9	801,8	863,5	832,9	103,0

№ п/п	Наименование	Единица измерения	принято в тариф 2022 года с календарной разбивкой			отклонение к плану 2021 года, %	принято в тариф 2023 года с календарной разбивкой			отклонение к плану 2022 года, %
			с 01.01.2022 по 30.06.2022	с 01.07.2022 по 31.12.2022	год		с 01.01.2023 по 30.06.2023	с 01.07.2023 по 31.12.2023	год	
1	2	3	18	19	20	21	22	23	24	25
1.1.3	Административные расходы	тыс. руб.	878,9	865,6	872,2	102,9	864,5	931,0	898,0	103,0
1.1.3.1	Расходы на оплату работ и услуг, выполняемых сторонними организациями всего, в т.ч.:	тыс. руб.	24,3	24,0	24,1	102,9	23,9	25,8	24,9	103,0
1.1.3.1.1	услуги связи и интернет	тыс. руб.	6,7	6,6	6,7	102,9	6,6	7,1	6,9	103,0
1.1.3.1.2	юридические услуги	тыс. руб.	0,1	0,1	0,1	102,9	0,1	0,1	0,1	103,0
1.1.3.1.5	услуги по вневедомственной охране объектов и территорий	тыс. руб.	5,6	5,5	5,5	102,9	5,5	5,9	5,7	103,0
1.1.3.1.6	информационные услуги	тыс. руб.	12,0	11,8	11,9	102,9	11,8	12,7	12,2	103,0
1.1.3.2	Расходы на оплату труда административно-управленческого персонала	тыс. руб.	574,9	566,2	570,5	102,9	565,5	609,0	587,4	103,0
1.1.3.3	Отчисления на социальные нужды административно-управленческого персонала	тыс. руб.	148,2	145,9	147,0	102,9	145,7	157,0	151,4	103,0
1.1.3.5	Служебные командировки	тыс. руб.	5,6	5,6	5,6	102,9	5,5	6,0	5,8	103,0
1.1.3.8	Прочие административные расходы всего, в т.ч.:	тыс. руб.	125,9	124,0	124,9	102,9	123,8	133,4	128,6	103,0
1.1.3.8.1	расходы на амортизацию производственных	тыс. руб.	4,8	4,8	4,8	102,9	4,7	5,1	4,9	103,0
1.1.3.8.3	прочие расходы	тыс. руб.	121,1	119,2	120,1	102,9	119,1	128,2	123,7	103,0
1.2	Расходы на электрическую энергию	тыс. руб.	2 749,6	2 707,8	2 728,5	104,0	2 731,7	2 941,9	2 837,7	104,0
1.3	Неподконтрольные расходы	тыс. руб.	1 453,2	1 431,1	1 442,1	103,4	1 435,6	1 546,0	1 491,2	103,4
1.3.1	Расходы на оплату товаров (услуг, работ), приобретаемых у других организаций	тыс. руб.	1 238,5	1 219,7	1 229,0	104,0	1 230,4	1 325,1	1 278,1	104,0
1.3.1.1	Расходы на тепловую энергию	тыс. руб.	1 238,5	1 219,7	1 229,0	104,0	1 230,4	1 325,1	1 278,1	104,0
1.3.2	Расходы, связанные с уплатой налогов и сборов	тыс. руб.	214,7	211,5	213,1	100,0	205,2	220,9	213,1	100,0
1.3.2.1	Налог на имущество организаций	тыс. руб.	212,9	209,7	211,3	100,0	203,4	219,0	211,3	100,0
1.3.2.3	Водный налог и плата за пользование водным объектом	тыс. руб.	0,0	0,0	0,0	115,0	0,0	0,0	0,0	115,0
1.3.2.5	Транспортный налог	тыс. руб.	1,9	1,8	1,8	100,0	1,8	1,9	1,8	100,0
1.3.3	Расходы на арендную плату, лизинговые платежи, концессионную плату	тыс. руб.	0,0	0,0	0,0	0,0	0,0	0,0	0,0	0,0
1.3.3.4	Аренда земельных участков	тыс. руб.	0,0	0,0	0,0	0,0	0,0	0,0	0,0	0,0
1.3.4	Резерв по сомнительным долгам гарантирующей организации	тыс. руб.	0,0	0,0	0,0	0,0	0,0	0,0	0,0	0,0
1.3.4.1	Сбытовые расходы гарантирующей организации	тыс. руб.	0,0	0,0	0,0	0,0	0,0	0,0	0,0	0,0
2	Амортизация	тыс. руб.	613,8	604,5	609,1	100,0	586,4	631,5	609,1	100,0
3	Корректировка НВВ	тыс. руб.	0,0	0,0	0,0	0,0	0,0	0,0	0,0	0,0
4	Расходы - всего, в т.ч.:	тыс. руб.	11 378,6	11 205,8	11 291,5	103,0	11 207,8	12 070,2	11 642,6	103,1
	исключено/субсидия	тыс. руб.	0,0	0,0	0,0	0,0	0,0	0,0	0,0	0,0
5	Расходы - всего, с учетом исключений/субсидия	тыс. руб.	11 378,6	11 205,8	11 291,5	103,0	11 207,8	12 070,2	11 642,6	103,1
6	Себестоимость 1 м³	руб.	432,30	425,74	428,99	103,0	425,81	458,58	442,33	103,1
7	Расходы на реализуемую продукцию	тыс. руб.	10 589,9	10 429,2	10 508,9	103,0	10 431,0	11 233,6	10 835,6	103,1
8	Прибыль	тыс. руб.	63,0	62,0	62,5	100,0	60,2	64,8	62,5	100,0
8.1	Налог на прибыль	тыс. руб.	12,6	12,4	12,5	100,0	12,0	13,0	12,5	100,0
8.3	Нормативная прибыль	тыс. руб.	50,4	49,6	50,0	100,0	48,1	51,8	50,0	100,0
8.3.3	расходы на социальные нужды, предусмотренные коллективными договорами, в соответствии с подпунктом 3 пункта 31 Методических указаний	тыс. руб.	50,4	49,6	50,0	100,0	48,1	51,8	50,0	100,0
	Нормативная прибыль	%	0,4	0,4	0,4		0,4	0,4	0,4	
9	Итого НВВ	тыс. руб.	10 652,9	10 491,2	10 571,4	103,0	10 491,2	11 298,4	10 898,1	103,1
10	Тариф на водоснабжение	руб./куб. м	434,87	428,27	431,54	103,0	428,27	461,22	444,88	103,1



**Расчет**  
**средств, не учтенных при корректировке тарифов**  
**на питьевую воду (питьевое водоснабжение) по участкам МП ЖКХ Билибинского муниципального района на 2021 год**

№ п/п	Наименование	Единица измерения	Участок Омолон		
			Экономически обоснованные расходы, определенные Комитетом при корректировке тарифов на 2021 год	Расходы приняты Комитетом в расчет при корректировке тарифов на 2021 год	Средства, не учтенные при корректировке тарифов на 2021 год
1	2	3	4	5	6
<b>I</b>	<b>Производственные показатели</b>				
1	Подъем воды	м³	22 941,8	22 941,8	
2	Покупная вода	м³	0,0	0,0	
3	Расход воды на с/нужды	-"	222,6	222,6	
	то же в % к выработке	%	1,0	1,0	
4	Отпуск воды в сеть	-"	22 719,3	22 719,3	
5	Потери в сетях	-"	329,4	329,4	
	то же в % к отпуску в сеть	%	1,5	1,5	
6	Неучтенные расходы	-"	0,0	0,0	
7	Полезный отпуск воды, всего	м³	22 389,9	22 389,9	
	в т.ч. на собственное производство	-"	8 005,4	8 005,4	
			0,0	0,0	
8	Продано потребителям	м³	14 384,5	14 384,5	
	в т.ч. населению:	-"	10 267,5	10 267,5	
	- городскому	-"	0,0	0,0	
	- сельскому	-"	10 267,5	10 267,5	
	в т.ч. бюджетным	-"	3 805,0	3 805,0	
	в т.ч. прочим	-"	312,0	312,0	
<b>II</b>	<b>Необходимая валовая выручка</b>				
1	Текущие расходы	тыс. руб.	24 095,4	24 120,5	
1.1	Операционные расходы		5 483,2	5 512,7	
1.1.1	Производственные расходы	тыс. руб.	3 180,5	3 510,1	
1.1.1.1	Расходы на приобретение сырья и материалов и их хранение	тыс. руб.	119,8	110,0	
1.1.1.3	Расходы на оплату труда производственного персонала	тыс. руб.	1 039,8	1 252,4	
1.1.1.4	Отчисления на социальные нужды производственного персонала	тыс. руб.	282,3	347,0	
1.1.1.7	Прочие производственные расходы	тыс. руб.	1 738,6	1 800,7	
1.1.1.7.1	цеховые расходы	тыс. руб.	1 738,6	1 609,8	
1.1.1.7.1.1	расходы на оплату труда цехового персонала	тыс. руб.	261,0	268,6	
1.1.1.7.1.2	отчисления на социальные нужды цехового персонала	тыс. руб.	77,9	79,3	
1.1.1.7.1.3	расходы на оплату труда прочего персонала	тыс. руб.	96,8	97,5	
1.1.1.7.1.4	отчисления на социальные нужды прочего персонала	тыс. руб.	23,0	22,8	
1.1.1.7.1.5	прочие цеховые расходы	тыс. руб.	1 280,0	1 141,6	
1.1.2	Ремонтные расходы	тыс. руб.	962,0	859,7	
1.1.2.1	Расходы на текущий ремонт централизованных систем водоснабжения и (или) водоотведения либо объектов, входящих в состав таких систем	тыс. руб.	962,0	859,7	
1.1.3	Административные расходы	тыс. руб.	1 340,7	1 142,8	
1.1.3.1	Расходы на оплату работ и услуг, выполняемых сторонними организациями всего, в т.ч.:	тыс. руб.	35,8	31,6	
1.1.3.1.1	услуги связи и интернет	тыс. руб.	6,8	8,7	
1.1.3.1.2	юридические услуги	тыс. руб.	0,2	0,1	
1.1.3.1.5	услуги по вневедомственной охране объектов и территорий	тыс. руб.	12,6	7,2	
1.1.3.1.6	информационные услуги	тыс. руб.	16,3	15,5	
1.1.3.2	Расходы на оплату труда административно-управленческого персонала	тыс. руб.	807,6	747,6	
1.1.3.3	Отчисления на социальные нужды административно-управленческого персонала	тыс. руб.	221,0	192,7	
1.1.3.5	Служебные командировки	тыс. руб.	8,7	7,3	
1.1.3.8	Прочие административные расходы всего, в т.ч.:	тыс. руб.	267,6	163,7	
1.1.3.8.1	расходы на амортизацию непроизводственных активов	тыс. руб.	5,4	6,3	
1.1.3.8.3	прочие расходы	тыс. руб.	262,3	157,4	
1.2	Расходы на электрическую энергию	тыс. руб.	1 652,8	1 652,8	
1.3	Неподконтрольные расходы	тыс. руб.	16 959,3	16 955,1	
1.3.1	Расходы на оплату товаров (услуг, работ), приобретаемых у других организаций	тыс. руб.	16 440,9	16 440,9	
1.3.1.1	Расходы на тепловую энергию	тыс. руб.	16 440,9	16 440,9	
1.3.2	Расходы, связанные с уплатой налогов и сборов	тыс. руб.	514,2	514,2	

№ п/п	Наименование	Единица измерения	Участок Омолон		
			Экономически обоснованные расходы, определенные Комитетом при корректировке тарифов на 2021 год	Расходы принятые Комитетом в расчет при корректировке тарифов на 2021 год	Средства, не учтенные при корректировке тарифов на 2021 год
1	2	3	4	5	6
1.3.2.1	Налог на имущество организаций	тыс. руб.	512,1	512,1	
1.3.2.5	Транспортный налог	тыс. руб.	2,0	2,0	
1.3.3	Расходы на арендную плату, лизинговые платежи, концессионную плату	тыс. руб.	1,3	0,0	
1.3.3.4	Аренда земельных участков	тыс. руб.	1,3	0,0	
1.3.4	Резерв по сомнительным долгам гарантирующей организации	тыс. руб.	2,9	0,0	
1.3.4.1	Сбытовые расходы гарантирующей организации	тыс. руб.	2,9	0,0	
<b>2</b>	<b>Амортизация</b>	<b>тыс. руб.</b>	<b>950,8</b>	<b>950,8</b>	
<b>3</b>	<b>Корректировка НВВ</b>	<b>тыс. руб.</b>	<b>-432,5</b>	<b>-432,5</b>	
3.1	Избыток средств, полученный в предыдущем периоде	тыс. руб.	-432,5	-432,5	
<b>4</b>	<b>Расходы - всего</b>	<b>тыс. руб.</b>	<b>24 613,6</b>	<b>24 638,8</b>	
	Исключено из расходов	тыс. руб.	0,0	6 338,0	
<b>5</b>	<b>Расходы - итого</b>	<b>тыс. руб.</b>	<b>24 613,6</b>	<b>18 300,8</b>	
<b>6</b>	<b>Себестоимость 1 м³</b>	<b>руб.</b>	<b>1 099,32</b>	<b>817,37</b>	<b>6 312,8</b>



**Расчет**  
**среднего тарифа на водоотведение методом индексации**  
**по участкам МП ЖКХ Билибинского муниципального района на 2021-2023 годы с учетом корректировки**

№ п/п	Наименование	Единица измерения	принято в тариф 2020 года		ЭОТ на 2021 год		корректировка тарифов на 2021 год		корректировка тарифов на 2022 год		корректировка тарифов на 2023 год		принято в тариф 2021 года с календарной разбивкой			отклонение к плану 2020 года, %	
			с 01.07.2020	год	предлож. предпр.	предлож. Комитета	предлож. предпр.	предлож. Комитета	предлож. предпр.	предлож. Комитета	предлож. предпр.	предлож. Комитета	предлож. предпр.	предлож. Комитета	с 01.01.2021 по 30.06.2021		с 01.07.2021 по 31.12.2021
1	2	3	4	5	6	7	8	9	10	11	12	13	14	15	16	17	
<b>I</b>	<b>Производственные показатели</b>																
<b>I</b>	<b>Натуральные показатели</b>																
1	<b>Объем сточных вод, принятых, всего</b>	м³	1 049 496,8	1 049 496,8	992 562,3	992 562,3	993 281,2	992 562,3	993 281,2	992 562,3	993 281,2	992 562,3	992 562,3	992 562,3	992 562,3	992 562,3	94,6
	в т.ч. от собственных производств	м³	465 877,4	465 877,4	398 816,7	398 816,7	398 696,6	398 816,7	398 696,6	398 816,7	398 696,6	398 816,7	398 816,7	398 816,7	398 816,7	398 816,7	85,6
2	<b>Объем сточных вод от абонентов</b>	м³	583 619,4	583 619,4	593 745,6	593 745,6	594 584,6	593 745,6	594 584,6	593 745,6	594 584,6	593 745,6	593 745,6	593 745,6	593 745,6	593 745,6	101,7
	в т.ч. от населения:	м³	461 827,9	461 827,9	479 282,1	479 282,1	479 846,7	479 282,1	479 846,7	479 282,1	479 846,7	479 282,1	479 282,1	479 282,1	479 282,1	479 282,1	103,8
	- городского	м³	445 080,0	445 080,0	463 098,8	463 098,8	463 098,8	463 098,8	463 098,8	463 098,8	463 098,8	463 098,8	463 098,8	463 098,8	463 098,8	463 098,8	104,0
	- сельского	м³	16 747,9	16 747,9	16 183,2	16 183,2	16 747,9	16 183,2	16 747,9	16 183,2	16 747,9	16 183,2	16 183,2	16 183,2	16 183,2	16 183,2	
	в т.ч. от бюджетных	м³	58 647,5	58 647,5	60 888,6	60 888,6	61 156,9	60 888,6	61 156,9	60 888,6	61 156,9	60 888,6	60 888,6	60 888,6	60 888,6	60 888,6	103,8
	в т.ч. от прочих	м³	63 144,0	63 144,0	53 575,0	53 575,0	53 581,0	53 575,0	53 581,0	53 575,0	53 581,0	53 575,0	53 575,0	53 575,0	53 575,0	53 575,0	84,8
<b>II</b>	<b>Необходимая валовая выручка</b>																
1	<b>Текущие расходы</b>	тыс. руб.	35 383,2	33 634,9	32 144,1	31 282,9	36 507,3	34 918,8	37 681,0	35 979,2	38 893,8	37 142,6	34 918,8	34 918,8	34 918,8	34 918,8	103,8
1.1	<b>Операционные расходы</b>		25 007,8	23 655,8	21 459,8	20 668,5	25 748,0	24 262,3	26 510,2	24 956,5	27 294,9	25 695,2	24 262,3	24 262,3	24 262,3	24 262,3	102,6
1.1.1	<b>Производственные расходы</b>	тыс. руб.	18 622,5	17 544,8	18 980,0	18 210,2	19 173,7	17 994,6	19 741,2	18 509,4	20 325,6	19 057,3	17 994,6	17 994,6	17 994,6	17 994,6	102,6
1.1.1.1	Расходы на приобретение сырья и материалов и их хранение	тыс. руб.	255,1	240,8	349,7	349,7	262,6	246,9	270,4	254,0	278,4	261,5	246,9	246,9	246,9	246,9	102,6
1.1.1.3	Расходы на оплату труда производственного персонала	тыс. руб.	10 696,7	10 081,1	11 000,9	10 829,7	11 013,3	10 339,6	11 339,3	10 635,4	11 674,9	10 950,2	10 339,6	10 339,6	10 339,6	10 339,6	102,6
1.1.1.4	Отчисления на социальные нужды производственного персонала	тыс. руб.	3 055,5	2 878,8	3 106,5	3 111,2	3 145,9	2 952,7	3 239,0	3 037,1	3 334,9	3 127,0	2 952,7	2 952,7	2 952,7	2 952,7	102,6
1.1.1.7	Прочие производственные расходы	тыс. руб.	4 615,3	4 344,0	4 523,0	3 919,6	4 751,9	4 455,4	4 892,5	4 582,9	5 037,4	4 718,6	4 455,4	4 455,4	4 455,4	4 455,4	102,6
1.1.1.7.1	цеховые расходы	тыс. руб.	4 054,1	3 816,9	3 995,8	3 919,6	4 174,1	3 914,8	4 297,6	4 026,8	4 424,8	4 146,0	3 914,8	3 914,8	3 914,8	3 914,8	102,6
1.1.1.7.1.1	расходы на оплату труда цехового персонала	тыс. руб.	2 381,7	2 237,2	2 377,8	2 333,5	2 452,2	2 294,6	2 524,7	2 360,2	2 599,5	2 430,1	2 294,6	2 294,6	2 294,6	2 294,6	102,6
1.1.1.7.1.2	отчисления на социальные нужды цехового персонала	тыс. руб.	719,3	675,6	718,1	704,7	740,6	693,0	762,5	712,8	785,0	733,9	693,0	693,0	693,0	693,0	102,6
1.1.1.7.1.3	расходы на оплату труда прочего персонала	тыс. руб.	83,6	82,1	100,5	117,4	86,1	84,2	88,6	86,6	91,2	89,2	84,2	84,2	84,2	84,2	102,6
1.1.1.7.1.4	отчисления на социальные нужды прочего персонала	тыс. руб.	20,3	19,9	24,5	29,9	20,9	20,4	21,5	21,0	22,1	21,6	20,4	20,4	20,4	20,4	102,6
1.1.1.7.1.5	прочие цеховые расходы	тыс. руб.	849,3	802,0	774,9	734,1	874,4	822,6	900,3	846,1	927,0	871,2	822,6	822,6	822,6	822,6	102,6
1.1.1.7.2	Услуги по обращению с осадком сточных вод	тыс. руб.	0,0	0,0	0,0	0,0	0,0	0,0	0,0	0,0	0,0	0,0	0,0	0,0	0,0	0,0	0,0
1.1.1.7.3	Услуги автотранспорта	тыс. руб.	561,2	527,2	527,2	0,0	577,8	540,7	594,9	556,1	612,5	572,6	540,7	540,7	540,7	540,7	102,6
1.1.2	<b>Ремонтные расходы</b>	тыс. руб.	4 515,4	4 329,1	666,9	666,9	4 649,1	4 440,1	4 786,7	4 567,1	4 928,4	4 702,3	4 440,1	4 440,1	4 440,1	4 440,1	102,6
1.1.2.1	Расходы на текущий ремонт централизованных систем водоснабжения и (или) водоотведения либо объектов, входящих в состав таких систем	тыс. руб.	4 515,4	4 329,1	666,9	666,9	4 649,1	4 440,1	4 786,7	4 567,1	4 928,4	4 702,3	4 440,1	4 440,1	4 440,1	4 440,1	102,6



№ п/п	Наименование	Единица измерения	принято в тариф 2020 года		ЭОТ на 2021 год		корректировка тарифов на 2021 год		корректировка тарифов на 2022 год		корректировка тарифов на 2023 год		принято в тариф 2021 года с календарной разбивкой			отклонение к плану 2020 года, %
			с 01.07.2020	год	предлож. предпр.	предлож. Комитета	предлож. предпр.	предлож. Комитета	предлож. предпр.	предлож. Комитета	предлож. предпр.	предлож. Комитета	с 01.01.2021 по 30.06.2021	с 01.07.2021 по 31.12.2021	год	
1.1.3	<b>Административные расходы</b>	тыс. руб.	1 869,9	1 782,0	1 812,9	1 791,3	1 925,2	1 827,7	1 982,2	1 879,9	2 040,9	1 935,6	1 827,7	1 827,7	1 827,7	102,6
1.1.3.1	Расходы на оплату работ и услуг, выполняемых сторонними организациями всего, в т.ч.:	тыс. руб.	51,6	49,2	59,2	52,9	53,2	50,5	54,7	51,9	56,3	53,4	50,5	50,5	50,5	102,6
1.1.3.1.1	услуги связи и интернет	тыс. руб.	14,3	13,6	13,5	13,5	14,7	14,0	15,2	14,4	15,6	14,8	14,0	14,0	14,0	102,6
1.1.3.1.2	юридические услуги	тыс. руб.	0,2	0,2	0,2	0,2	0,2	0,2	0,2	0,2	0,2	0,2	0,2	0,2	0,2	102,6
1.1.3.1.5	услуги по введомственной охране объектов и территорий	тыс. руб.	11,8	11,3	17,1	17,1	12,2	11,6	12,5	11,9	12,9	12,2	11,6	11,6	11,6	102,6
1.1.3.1.6	информационные услуги	тыс. руб.	25,3	24,1	28,5	22,1	26,1	24,8	26,8	25,5	27,6	26,2	24,8	24,8	24,8	102,6
1.1.3.2	Расходы на оплату труда административно-управленческого персонала	тыс. руб.	1 223,2	1 165,7	1 085,7	1 077,0	1 259,4	1 195,6	1 296,7	1 229,8	1 335,0	1 266,2	1 195,6	1 195,6	1 195,6	102,6
1.1.3.3	Отчисления на социальные нужды административно-управленческого персонала	тыс. руб.	315,3	300,4	285,7	290,8	324,6	308,1	334,2	317,0	344,1	326,3	308,1	308,1	308,1	102,6
1.1.3.5	Служебные командировки	тыс. руб.	12,0	11,4	12,1	11,9	12,3	11,7	12,7	12,0	13,1	12,4	11,7	11,7	11,7	102,6
1.1.3.8	Прочие административные расходы всего, в т.ч.:	тыс. руб.	267,8	255,2	370,1	358,8	275,7	261,8	283,9	269,3	292,3	277,2	261,8	261,8	261,8	102,6
1.1.3.8.1	расходы на амортизацию непроизводственных активов	тыс. руб.	10,3	9,8	7,3	7,3	10,6	10,0	10,9	10,3	11,2	10,6	10,0	10,0	10,0	102,6
1.1.3.8.3	прочие расходы	тыс. руб.	257,6	245,5	362,8	351,5	265,2	251,8	273,0	259,0	281,1	266,6	251,8	251,8	251,8	102,6
1.2	<b>Расходы на электрическую энергию</b>	тыс. руб.	1 539,6	1 446,2	1 430,6	1 467,4	1 505,5	1 509,4	1 565,7	1 526,1	1 628,3	1 587,2	1 509,4	1 509,4	1 509,4	104,4
1.3	<b>Неоконтролируемые расходы</b>	тыс. руб.	8 835,8	8 532,9	9 253,8	9 147,0	9 253,8	9 147,0	9 605,1	9 496,6	9 970,6	9 860,2	9 147,0	9 147,0	9 147,0	107,2
1.3.1	Расходы на оплату товаров (услуг, работ), приобретаемых у других организаций	тыс. руб.	8 357,0	8 082,7	8 739,8	8 739,8	8 739,8	8 739,8	9 089,4	9 089,4	9 452,9	9 452,9	8 739,8	8 739,8	8 739,8	108,1
1.3.1.1	Расходы на тепловую энергию	тыс. руб.	8 357,0	8 082,7	8 739,8	8 739,8	8 739,8	8 739,8	9 089,4	9 089,4	9 452,9	9 452,9	8 739,8	8 739,8	8 739,8	108,1
1.3.2	Расходы, связанные с уплатой налогов и сборов	тыс. руб.	167,5	157,4	154,3	47,5	154,3	47,5	154,3	47,5	154,3	47,5	47,5	47,5	47,5	30,2
1.3.2.1	Налог на имущество организаций	тыс. руб.	116,1	109,1	106,7	0,0	106,7	0,0	106,7	0,0	106,7	0,0	0,0	0,0	0,0	0,0
1.3.2.2	Плата за негативное воздействие на окружающую среду	тыс. руб.	47,4	44,5	42,6	42,6	42,6	42,6	42,6	42,6	42,6	42,6	42,6	42,6	42,6	95,6
1.3.2.5	Транспортный налог	тыс. руб.	4,0	3,8	4,9	4,9	4,9	4,9	4,9	4,9	4,9	4,9	4,9	4,9	4,9	129,4
1.3.3	Расходы на арендную плату, лизинговые платежи, концессионную плату	тыс. руб.	0,0	0,0	45,0	45,0	45,0	45,0	46,8	45,0	48,6	45,0	45,0	45,0	45,0	0,0
1.3.3.4	Аренда земельных участков	тыс. руб.	0,0	0,0	45,0	45,0	45,0	45,0	46,8	45,0	48,6	45,0	45,0	45,0	45,0	0,0
1.3.4	Резерв по сомнительным долгам гарантирующей организации	тыс. руб.	311,3	292,7	314,7	314,7	314,7	314,7	314,7	314,7	314,7	314,7	314,7	314,7	314,7	107,5
1.3.4.1	Сбытовые расходы гарантирующей организации	тыс. руб.	311,3	292,7	314,7	314,7	314,7	314,7	314,7	314,7	314,7	314,7	314,7	314,7	314,7	107,5
2	<b>Амортизация</b>	тыс. руб.	259,6	243,9	282,0	282,0	282,0	282,0	282,0	282,0	282,0	282,0	282,0	282,0	282,0	115,6
3	<b>Корректировка НВВ</b>	тыс. руб.	0,0	0,0	0,0	-3 271,1	0,0	-3 271,1	0,0	0,0	0,0	0,0	-3 271,1	-3 271,1	-3 271,1	0,0
3.1	Избыток средств, полученный в предыдущем периоде	тыс. руб.	0,0	0,0	0,0	-3 271,1	0,0	-3 271,1	0,0	0,0	0,0	0,0	-3 271,1	-3 271,1	-3 271,1	0,0
4	<b>Расходы - всего, в т.ч.:</b>	тыс. руб.	35 642,8	33 878,7	32 426,1	28 293,9	36 789,3	31 929,7	37 963,0	36 261,3	39 175,8	37 424,6	31 929,7	31 929,7	31 929,7	94,2
	исключено/субсидия	тыс. руб.	0,0	0,0	0,0	0,0	0,0	0,0	0,0	0,0	0,0	0,0	0,0	0,0	0,0	0,0
5	<b>Расходы - всего, с учетом исключения/субсидии</b>	тыс. руб.	35 642,8	33 878,7	32 426,1	28 293,9	36 789,3	31 929,7	37 963,0	36 261,3	39 175,8	37 424,6	31 929,7	31 929,7	31 929,7	94,2
6	Себестоимость 1 м³	руб.	33,96	32,28	32,67	28,51	37,04	32,17	38,22	36,53	39,44	37,71	32,17	32,17	32,17	99,7
7	Расходы на реализуемую продукцию	тыс. руб.	23 585,6	22 547,7	22 021,0	18 762,4	25 453,6	21 723,5	26 279,5	25 173,8	27 133,2	25 994,9	21 723,5	21 723,5	21 723,5	96,3
8	<b>Прибыль</b>	тыс. руб.	560,7	528,1	528,8	440,6	440,6	440,6	440,6	440,6	440,6	440,6	440,6	440,6	440,6	83,4
8.1	Налог на прибыль	тыс. руб.	112,1	105,6	88,1	88,1	0,0	88,1	0,0	88,1	0,0	88,1	88,1	88,1	88,1	83,4
8.3	<b>Нормативная прибыль</b>	тыс. руб.	448,5	422,5	440,6	352,5	440,6	352,5	440,6	352,5	440,6	352,5	352,5	352,5	352,5	83,4
8.3.3	расходы на социальные нужды, предусмотренные коллективными договорами, в соответствии с подпунктом 3 пункта 31 Методических указаний	тыс. руб.	448,5	422,5	440,6	352,5	440,6	352,5	440,6	352,5	440,6	352,5	352,5	352,5	352,5	83,4
	Нормативная прибыль	%	1,3	1,2	1,4	1,1	1,2	1,0	1,2	1,0	1,1	0,9	1,0	1,0	1,0	
9	<b>Итого НВВ</b>	тыс. руб.	24 146,3	23 075,8	22 549,7	19 203,0	25 894,3	22 164,1	26 720,1	25 614,5	27 573,8	26 435,6	22 164,1	22 164,1	22 164,1	96,0
10	<b>Тариф на водоотведение</b>	руб./куб. м	41,37	39,54	37,98	32,34	43,55	37,33	44,94	43,14	46,37	44,52	37,33	37,33	37,33	94,4



№ п/п	Наименование	Единица измерения	принято в тариф 2022 года с календарной разбивкой			отклоне- ние к плану 2021 года, %	принято в тариф 2023 года с календарной разбивкой			отклоне- ние к плану 2022 года, %
			с 01.01.2022 по 30.06.2022	с 01.07.2022 по 31.12.2022	год		с 01.01.2023 по 30.06.2023	с 01.07.2023 по 31.12.2023	год	
1	2	3	18	19	20	21	22	23	24	25
<b>I</b>	<b>Производственные показатели</b>									
<b>I</b>	<b>Натуральные показатели</b>									
<b>1</b>	<b>Объем сточных вод, принятых, всего</b>	м³	992 562,3	992 562,3	992 562,3	100,0	992 562,3	992 562,3	992 562,3	100,0
	в т.ч. от собственных производств	м³	398 816,7	398 816,7	398 816,7	100,0	398 816,7	398 816,7	398 816,7	100,0
<b>2</b>	<b>Объем сточных вод от абонентов</b>	м³	593 745,6	593 745,6	593 745,6	100,0	593 745,6	593 745,6	593 745,6	100,0
	в т.ч. от населения:	м³	479 282,1	479 282,1	479 282,1	100,0	479 282,1	479 282,1	479 282,1	100,0
	- городского	м³	463 098,8	463 098,8	463 098,8	100,0	463 098,8	463 098,8	463 098,8	100,0
	- сельского	м³	16 183,2	16 183,2	16 183,2		16 183,2	16 183,2	16 183,2	
	в т.ч. от бюджетных	м³	60 888,6	60 888,6	60 888,6	100,0	60 888,6	60 888,6	60 888,6	100,0
	в т.ч. от прочих	м³	53 575,0	53 575,0	53 575,0	100,0	53 575,0	53 575,0	53 575,0	100,0
<b>II</b>	<b>Необходимая валовая выручка</b>									
<b>I</b>	<b>Текущие расходы</b>	тыс. руб.	33 462,6	38 454,8	35 979,2	103,0	37 338,4	36 949,9	37 142,6	103,2
<b>1.1</b>	<b>Операционные расходы</b>		23 210,0	26 674,5	24 956,5	102,9	26 115,6	25 281,7	25 695,2	103,0
<b>1.1.1</b>	<b>Производственные расходы</b>	тыс. руб.	17 213,6	19 784,1	18 509,4	102,9	19 545,8	18 576,8	19 057,3	103,0
1.1.1.1	Расходы на приобретение сырья и материалов и их хранение	тыс. руб.	236,2	271,5	254,0	102,9	267,1	256,0	261,5	103,0
1.1.1.3	Расходы на оплату труда производственного персонала	тыс. руб.	9 890,8	11 367,8	10 635,4	102,9	11 222,2	10 682,7	10 950,2	103,0
1.1.1.4	Отчисления на социальные нужды производственного персонала	тыс. руб.	2 824,5	3 246,3	3 037,1	102,9	3 206,7	3 048,6	3 127,0	103,0
1.1.1.7	Прочие производственные расходы	тыс. руб.	4 262,0	4 898,5	4 582,9	102,9	4 849,8	4 589,4	4 718,6	103,0
1.1.1.7.1	цеховые расходы	тыс. руб.	3 744,8	4 304,1	4 026,8	102,9	4 258,6	4 035,1	4 146,0	103,0
1.1.1.7.1.1	расходы на оплату труда цехового персонала	тыс. руб.	2 194,9	2 522,8	2 360,2	102,9	2 508,9	2 352,5	2 430,1	103,0
1.1.1.7.1.2	отчисления на социальные нужды цехового персонала	тыс. руб.	662,9	761,9	712,8	102,9	757,7	710,5	733,9	103,0
1.1.1.7.1.3	расходы на оплату труда прочего персонала	тыс. руб.	80,6	92,6	86,6	102,9	83,1	95,2	89,2	103,0
1.1.1.7.1.4	отчисления на социальные нужды прочего персонала	тыс. руб.	19,5	22,4	21,0	102,9	20,1	23,1	21,6	103,0
1.1.1.7.1.5	прочие цеховые расходы	тыс. руб.	786,9	904,4	846,1	102,9	888,8	853,8	871,2	103,0
1.1.1.7.2	Услуги по обращению с осадком сточных вод	тыс. руб.	0,0	0,0	0,0	0,0	0,0	0,0	0,0	0,0
1.1.1.7.3	Услуги автотранспорта	тыс. руб.	517,2	594,4	556,1	102,9	591,2	554,3	572,6	103,0
<b>1.1.2</b>	<b>Ремонтные расходы</b>	тыс. руб.	4 247,9	4 881,1	4 567,1	102,9	4 635,3	4 768,2	4 702,3	103,0
1.1.2.1	Расходы на текущий ремонт централизованных систем водоснабжения и (или) водоотведения либо объектов, входящих в состав таких систем	тыс. руб.	4 247,9	4 881,1	4 567,1	102,9	4 635,3	4 768,2	4 702,3	103,0

№ п/п	Наименование	Единица измерения	принято в тариф 2022 года с календарной разбивкой			отклонение к плану 2021 года, %	принято в тариф 2023 года с календарной разбивкой			отклонение к плану 2022 года, %
			с 01.01.2022 по 30.06.2022	с 01.07.2022 по 31.12.2022	год		с 01.01.2023 по 30.06.2023	с 01.07.2023 по 31.12.2023	год	
1	2	3	18	19	20	21	22	23	24	25
<b>1.1.3</b>	<b>Административные расходы</b>	тыс. руб.	<b>1 748,5</b>	<b>2 009,3</b>	<b>1 879,9</b>	102,9	<b>1 934,4</b>	<b>1 936,8</b>	<b>1 935,6</b>	103,0
1.1.3.1	Расходы на оплату работ и услуг, выполняемых сторонними организациями всего, в т.ч.:	тыс. руб.	48,3	55,5	51,9	102,9	53,4	53,5	53,4	103,0
1.1.3.1.1	услуги связи и интернет	тыс. руб.	13,4	15,4	14,4	102,9	14,8	14,8	14,8	103,0
1.1.3.1.2	юридические услуги	тыс. руб.	0,2	0,2	0,2	102,9	0,2	0,2	0,2	103,0
1.1.3.1.5	услуги по вневедомственной охране объектов и территорий	тыс. руб.	11,1	12,7	11,9	102,9	12,2	12,2	12,2	103,0
1.1.3.1.6	информационные услуги	тыс. руб.	23,7	27,2	25,5	102,9	26,2	26,2	26,2	103,0
1.1.3.2	Расходы на оплату труда административно-управленческого персонала	тыс. руб.	1 143,8	1 314,4	1 229,8	102,9	1 265,4	1 266,9	1 266,2	103,0
1.1.3.3	Отчисления на социальные нужды административно-управленческого персонала	тыс. руб.	294,8	338,8	317,0	102,9	326,1	326,5	326,3	103,0
1.1.3.5	Служебные командировки	тыс. руб.	11,2	12,9	12,0	102,9	12,4	12,4	12,4	103,0
1.1.3.8	Прочие административные расходы всего, в т.ч.:	тыс. руб.	250,4	287,8	269,3	102,9	277,1	277,4	277,2	103,0
1.1.3.8.1	расходы на амортизацию непроизводственных активов	тыс. руб.	9,6	11,0	10,3	102,9	10,6	10,6	10,6	103,0
1.1.3.8.3	прочие расходы	тыс. руб.	240,8	276,8	259,0	102,9	266,5	266,8	266,6	103,0
1.2	Расходы на электрическую энергию	тыс. руб.	1 419,3	1 631,3	1 526,1	101,1	1 638,7	1 536,5	1 587,2	104,0
<b>1.3</b>	<b>Неподконтрольные расходы</b>	тыс. руб.	<b>8 833,3</b>	<b>10 149,1</b>	<b>9 496,6</b>	103,8	<b>9 584,1</b>	<b>10 131,7</b>	<b>9 860,2</b>	103,8
1.3.1	Расходы на оплату товаров (услуг, работ), приобретаемых у других организаций	тыс. руб.	8 454,6	9 713,8	9 089,4	104,0	9 164,9	9 736,2	9 452,9	104,0
1.3.1.1	Расходы на тепловую энергию	тыс. руб.	8 454,6	9 713,8	9 089,4	104,0	9 164,9	9 736,2	9 452,9	104,0
1.3.2	Расходы, связанные с уплатой налогов и сборов	тыс. руб.	44,2	50,8	47,5	100,0	48,7	46,4	47,5	100,0
1.3.2.1	Налог на имущество организаций	тыс. руб.	0,0	0,0	0,0	0,0	0,0	0,0	0,0	0,0
1.3.2.2	Плата за негативное воздействие на окружающую среду	тыс. руб.	39,6	45,5	42,6	100,0	43,9	41,4	42,6	100,0
1.3.2.5	Транспортный налог	тыс. руб.	4,6	5,3	4,9	100,0	4,9	5,0	4,9	100,0
1.3.3	Расходы на арендную плату, лизинговые платежи, концессионную плату	тыс. руб.	41,8	48,1	45,0	100,0	46,1	43,8	45,0	100,0
1.3.3.4	Аренда земельных участков	тыс. руб.	41,8	48,1	45,0	100,0	46,1	43,8	45,0	100,0
1.3.4	Резерв по сомнительным долгам гарантирующей организации	тыс. руб.	292,7	336,4	314,7	100,0	324,4	305,3	314,7	100,0
1.3.4.1	Сбытовые расходы гарантирующей организации	тыс. руб.	292,7	336,4	314,7	100,0	324,4	305,3	314,7	100,0
<b>2</b>	<b>Амортизация</b>	тыс. руб.	<b>262,3</b>	<b>301,4</b>	<b>282,0</b>	100,0	<b>291,2</b>	<b>273,0</b>	<b>282,0</b>	100,0
<b>3</b>	<b>Корректировка НВВ</b>	тыс. руб.	<b>0,0</b>	<b>0,0</b>	<b>0,0</b>	0,0	<b>0,0</b>	<b>0,0</b>	<b>0,0</b>	0,0
3.1	Избыток средств, полученный в предыдущем периоде	тыс. руб.	0,0	0,0	0,0	0,0	0,0	0,0	0,0	0,0
<b>4</b>	<b>Расходы - всего, в т.ч.:</b>	тыс. руб.	<b>33 724,9</b>	<b>38 756,3</b>	<b>36 261,3</b>	113,6	<b>37 629,6</b>	<b>37 223,0</b>	<b>37 424,6</b>	<b>103,2</b>
	исключено/субсидия	тыс. руб.	1 744,2	2 003,6	1 875,0	0,0	847,5	971,5	910,0	48,5
<b>5</b>	<b>Расходы - всего, с учетом исключения/субсидии</b>	тыс. руб.	<b>31 980,6</b>	<b>36 752,6</b>	<b>34 386,3</b>	107,7	<b>36 782,0</b>	<b>36 251,5</b>	<b>36 514,6</b>	106,2
<b>6</b>	<b>Себестоимость 1 м³</b>	руб.	<b>32,22</b>	<b>37,03</b>	<b>34,64</b>	107,7	<b>37,06</b>	<b>36,52</b>	<b>36,79</b>	106,2
<b>7</b>	<b>Расходы на реализуемую продукцию</b>	тыс. руб.	<b>21 754,3</b>	<b>24 998,8</b>	<b>23 389,9</b>	107,7	<b>25 017,7</b>	<b>25 186,2</b>	<b>25 102,6</b>	107,3
<b>8</b>	<b>Прибыль</b>	тыс. руб.	<b>409,8</b>	<b>471,0</b>	<b>440,6</b>	100,0	<b>452,1</b>	<b>429,4</b>	<b>440,6</b>	100,0
<b>8.1</b>	<b>Налог на прибыль</b>	тыс. руб.	<b>82,0</b>	<b>94,2</b>	<b>88,1</b>	100,0	<b>90,4</b>	<b>85,9</b>	<b>88,1</b>	100,0
<b>8.3</b>	<b>Нормативная прибыль</b>	тыс. руб.	<b>327,8</b>	<b>376,8</b>	<b>352,5</b>	100,0	<b>361,7</b>	<b>343,5</b>	<b>352,5</b>	100,0
8.3.3	расходы на социальные нужды, предусмотренные коллективными договорами, в соответствии с подпунктом 3 пункта 31 Методических указаний	тыс. руб.	327,8	376,8	352,5	100,0	361,7	343,5	352,5	100,0
	Нормативная прибыль	%	1,0	1,0	1,0		1,0	0,9	0,9	
<b>9</b>	<b>Итого НВВ</b>	тыс. руб.	<b>22 164,1</b>	<b>25 469,8</b>	<b>23 830,6</b>	107,5	<b>25 469,8</b>	<b>25 615,5</b>	<b>25 543,3</b>	107,2
<b>10</b>	<b>Тариф на водоотведение</b>	руб./куб. м	<b>37,33</b>	<b>42,90</b>	<b>40,14</b>	107,5	<b>42,90</b>	<b>43,14</b>	<b>43,02</b>	107,2



Расчет  
тарифов на водоотведение методом индексации  
участка Билибино МП ЖКХ Билибинского муниципального района на 2021-2023 годы с учетом корректировки

№ п/п	Наименование	Единица измерения	принято в тариф 2020 года		ЭОТ на 2021 год		корректировка тарифов на 2021 год		корректировка тарифов на 2022 год		корректировка тарифов на 2023 год		принято в тариф 2021 года с календарной разбивкой			отклонение к плану 2020 года, %
			с 01.07.2020	год	предлож. предпр.	предлож. Комитета	предлож. предпр.	предлож. Комитета	предлож. предпр.	предлож. Комитета	предлож. предпр.	предлож. Комитета	предлож. предпр.	предлож. Комитета	с 01.01.2021 по 30.06.2021	
1	2	3	4	5	6	7	8	9	10	11	12	13	14	15	16	17
<b>I</b>	<b>Производственные показатели</b>															
<b>I</b>	<b>Натуральные показатели</b>															
<b>1</b>	<b>Объем сточных вод, принятых, всего</b>	м³	1 029 470,9	1 029 470,9	973 255,3	973 255,3	973 255,3	973 255,3	973 255,3	973 255,3	973 255,3	973 255,3	973 255,3	973 255,3	973 255,3	94,5
	в т.ч. от собственных производств	м³	465 621,7	465 621,7	398 440,9	398 440,9	398 440,9	398 440,9	398 440,9	398 440,9	398 440,9	398 440,9	398 440,9	398 440,9	398 440,9	85,6
<b>2</b>	<b>Объем сточных вод от абонентов</b>	м³	563 849,2	563 849,2	574 814,4	574 814,4	574 814,4	574 814,4	574 814,4	574 814,4	574 814,4	574 814,4	574 814,4	574 814,4	574 814,4	101,9
	в т.ч. от населения:	м³	445 080,0	445 080,0	463 098,8	463 098,8	463 098,8	463 098,8	463 098,8	463 098,8	463 098,8	463 098,8	463 098,8	463 098,8	463 098,8	104,0
	- городского	м³	445 080,0	445 080,0	463 098,8	463 098,8	463 098,8	463 098,8	463 098,8	463 098,8	463 098,8	463 098,8	463 098,8	463 098,8	463 098,8	104,0
	- сельского	м³														
	в т.ч. от бюджетных	м³	55 841,2	55 841,2	58 350,6	58 350,6	58 350,6	58 350,6	58 350,6	58 350,6	58 350,6	58 350,6	58 350,6	58 350,6	58 350,6	104,5
	в т.ч. от прочих	м³	62 928,0	62 928,0	53 365,0	53 365,0	53 365,0	53 365,0	53 365,0	53 365,0	53 365,0	53 365,0	53 365,0	53 365,0	53 365,0	84,8
<b>II</b>	<b>Необходимая валовая выручка</b>															
<b>1</b>	<b>Текущие расходы</b>	тыс. руб.	26 137,3	24 552,1	24 784,4	24 061,1	27 114,1	25 610,0	27 953,5	26 342,6	28 819,7	27 162,2	25 610,0	25 610,0	25 610,0	104,3
<b>1.1</b>	<b>Операционные расходы</b>		21 178,0	19 893,6	19 550,1	18 896,7	21 804,9	20 403,7	22 450,3	20 987,4	23 114,8	21 608,6	20 403,7	20 403,7	20 403,7	102,6
<b>1.1.1</b>	<b>Производственные расходы</b>	тыс. руб.	17 420,2	16 363,7	17 687,7	17 048,5	17 935,8	16 783,2	18 466,7	17 263,4	19 013,3	17 774,4	16 783,2	16 783,2	16 783,2	102,6
1.1.1.1	Расходы на приобретение сырья и материалов и их хранение	тыс. руб.	228,1	214,2	321,8	321,8	234,8	219,7	241,8	226,0	248,9	232,7	219,7	219,7	219,7	102,6
1.1.1.3	Расходы на оплату труда производственного персонала	тыс. руб.	9 924,9	9 323,0	10 166,8	10 111,6	10 218,7	9 562,0	10 521,2	9 835,6	10 832,6	10 126,8	9 562,0	9 562,0	9 562,0	102,6
1.1.1.4	Отчисления на социальные нужды производственного персонала	тыс. руб.	2 854,1	2 681,0	2 893,0	2 894,3	2 938,5	2 749,7	3 025,5	2 828,4	3 115,1	2 912,1	2 749,7	2 749,7	2 749,7	102,6
1.1.1.7	Прочие производственные расходы	тыс. руб.	4 413,1	4 145,5	4 306,1	3 720,8	4 543,8	4 251,8	4 678,3	4 373,4	4 816,7	4 502,9	4 251,8	4 251,8	4 251,8	102,6
1.1.1.7.1	цеховые расходы	тыс. руб.	3 851,9	3 618,3	3 778,9	3 720,8	3 966,0	3 711,1	4 083,4	3 817,3	4 204,2	3 930,3	3 711,1	3 711,1	3 711,1	102,6
1.1.1.7.1.1	расходы на оплату труда цехового персонала	тыс. руб.	2 381,7	2 237,2	2 377,8	2 333,5	2 452,2	2 294,6	2 524,7	2 360,2	2 599,5	2 430,1	2 294,6	2 294,6	2 294,6	102,6
1.1.1.7.1.2	отчисления на социальные нужды цехового персонала	тыс. руб.	719,3	675,6	718,1	704,7	740,6	693,0	762,5	712,8	785,0	733,9	693,0	693,0	693,0	102,6
1.1.1.7.1.5	прочие цеховые расходы	тыс. руб.	751,0	705,5	683,0	682,6	773,2	723,6	796,1	744,3	819,7	766,3	723,6	723,6	723,6	102,6
1.1.1.7.3	Услуги автотранспорта	тыс. руб.	561,2	527,2	527,2	0,0	577,8	540,7	594,9	556,1	612,5	572,6	540,7	540,7	540,7	102,6
1.1.1.7.4	Контроль качества воды и сточных вод	тыс. руб.						0,0		0,0		0,0	0,0	0,0	0,0	0,0
<b>1.1.2</b>	<b>Ремонтные расходы</b>	тыс. руб.	2 480,9	2 330,5	666,9	666,9	2 554,4	2 390,2	2 630,0	2 458,6	2 707,8	2 531,4	2 390,2	2 390,2	2 390,2	102,6
1.1.2.1	Расходы на текущий ремонт централизованных систем водоснабжения и (или) водоотведения либо объектов, входящих в состав таких систем	тыс. руб.	2 480,9	2 330,5	666,9	666,9	2 554,4	2 390,2	2 630,0	2 458,6	2 707,8	2 531,4	2 390,2	2 390,2	2 390,2	102,6
<b>1.1.3</b>	<b>Административные расходы</b>	тыс. руб.	1 276,9	1 199,4	1 195,5	1 181,3	1 314,7	1 230,2	1 353,6	1 265,4	1 393,6	1 302,8	1 230,2	1 230,2	1 230,2	102,6
1.1.3.1	Расходы на оплату работ и услуг, выполняемых сторонними организациями всего, в т.ч.:	тыс. руб.	35,3	33,1	39,1	34,9	36,3	34,0	37,4	34,9	38,5	36,0	34,0	34,0	34,0	102,6



№ п/п	Наименование	Единица измерения	принято в тариф 2020 года		ЭОТ на 2021 год		корректировка тарифов на 2021 год		корректировка тарифов на 2022 год		корректировка тарифов на 2023 год		принято в тариф 2021 года с календарной разбивкой			отклонение к плану 2020 года, %
			с 01.07.2020	год	предлож. предпр.	предлож. Комитета	предлож. предпр.	предлож. Комитета	предлож. предпр.	предлож. Комитета	предлож. предпр.	предлож. Комитета	с 01.01.2021 по 30.06.2021	с 01.07.2021 по 31.12.2021	год	
1	2	3	4	5	6	7	8	9	10	11	12	13	14	15	16	17
1.1.3.1.1	услуги связи и интернет	тыс. руб.	9,8	9,2	8,9	8,9	10,1	9,4	10,4	9,7	10,7	10,0	9,4	9,4	9,4	102,6
1.1.3.1.2	юридические услуги	тыс. руб.	0,1	0,1	0,1	0,1	0,1	0,1	0,1	0,1	0,1	0,1	0,1	0,1	0,1	102,6
1.1.3.1.5	услуги по вневедомственной охране объектов и территорий	тыс. руб.	8,1	7,6	11,3	11,3	8,3	7,8	8,6	8,0	8,8	8,2	7,8	7,8	7,8	102,6
1.1.3.1.6	информационные услуги	тыс. руб.	17,3	16,2	18,8	14,6	17,8	16,7	18,3	17,1	18,9	17,6	16,7	16,7	16,7	102,6
1.1.3.2	Расходы на оплату труда административно-управленческого персонала	тыс. руб.	835,2	784,6	715,9	710,2	860,0	804,7	885,4	827,7	911,6	852,2	804,7	804,7	804,7	102,6
1.1.3.3	Отчисления на социальные нужды административно-управленческого персонала	тыс. руб.	215,3	202,2	188,4	191,8	221,7	207,4	228,2	213,3	235,0	219,7	207,4	207,4	207,4	102,6
1.1.3.5	Служебные командировки	тыс. руб.	8,2	7,7	8,0	7,8	8,4	7,9	8,7	8,1	8,9	8,4	7,9	7,9	7,9	102,6
1.1.3.8	Прочие административные расходы всего, в т.ч.:	тыс. руб.	182,9	171,8	244,1	236,6	188,3	176,2	193,9	181,2	199,6	186,6	176,2	176,2	176,2	102,6
1.1.3.8.1	расходы на амортизацию непроизводственных активов	тыс. руб.	7,0	6,6	4,8	4,8	7,2	6,7	7,4	6,9	7,6	7,1	6,7	6,7	6,7	102,6
1.1.3.8.3	прочие расходы	тыс. руб.	175,9	165,2	239,3	231,8	181,1	169,5	186,5	174,3	192,0	179,5	169,5	169,5	169,5	102,6
1.2	Расходы на электрическую энергию	тыс. руб.	1 539,6	1 446,2	1 430,6	1 467,4	1 505,5	1 509,4	1 565,7	1 526,1	1 628,3	1 587,2	1 509,4	1 509,4	1 509,4	104,4
1.3	Неподконтрольные расходы	тыс. руб.	3 419,8	3 212,4	3 803,7	3 697,0	3 803,7	3 697,0	3 937,5	3 829,1	4 076,6	3 966,4	3 697,0	3 697,0	3 697,0	115,1
1.3.1	Расходы на оплату товаров (услуг, работ), приобретаемых у других организаций	тыс. руб.	2 948,9	2 770,1	3 302,1	3 302,1	3 302,1	3 302,1	3 434,2	3 434,2	3 571,6	3 571,6	3 302,1	3 302,1	3 302,1	119,2
1.3.1.1	Расходы на тепловую энергию	тыс. руб.	2 948,9	2 770,1	3 302,1	3 302,1	3 302,1	3 302,1	3 434,2	3 434,2	3 571,6	3 571,6	3 302,1	3 302,1	3 302,1	119,2
1.3.2	Расходы, связанные с уплатой налогов и сборов	тыс. руб.	164,6	154,6	150,7	44,0	150,7	44,0	150,7	44,0	150,7	44,0	44,0	44,0	44,0	28,4
1.3.2.1	Налог на имущество организаций	тыс. руб.	116,1	109,1	106,7		106,7	0,0	106,7	0,0	106,7	0,0	0,0	0,0	0,0	0,0
1.3.2.2	Плата за негативное воздействие на окружающую среду	тыс. руб.	45,8	43,1	41,3	41,3	41,3	41,3	41,3	41,3	41,3	41,3	41,3	41,3	41,3	95,9
1.3.2.5	Транспортный налог	тыс. руб.	2,6	2,5	2,7	2,7	2,7	2,7	2,7	2,7	2,7	2,7	2,7	2,7	2,7	108,1
1.3.3	Расходы на арендную плату, лизинговые платежи, концессионную плату	тыс. руб.	0,0	0,0	41,9	41,9	41,9	41,9	43,6	41,9	45,3	41,9	41,9	41,9	41,9	0,0
1.3.3.4	Аренда земельных участков	тыс. руб.			41,9	41,9	41,9	41,9	43,6	41,9	45,3	41,9	41,9	41,9	41,9	0,0
1.3.4	Резерв по сомнительным долгам гарантирующей организации	тыс. руб.	306,2	287,7	309,0	309,0	309,0	309,0	309,0	309,0	309,0	309,0	309,0	309,0	309,0	107,4
1.3.4.1	Сбытовые расходы гарантирующей организации	тыс. руб.	306,2	287,7	309,0	309,0	309,0	309,0	309,0	309,0	309,0	309,0	309,0	309,0	309,0	107,4
1.3.8	Займы и кредиты	тыс. руб.	0,0	0,0	0,0	0,0	0,0	0,0	0,0	0,0	0,0	0,0	0,0	0,0	0,0	0,0
2	Амортизация	тыс. руб.	259,6	243,9	282,0	282,0	282,0	282,0	282,0	282,0	282,0	282,0	282,0	282,0	282,0	115,6
3	Корректировка НВВ	тыс. руб.	0,0	0,0	0,0	-1 311,1	0,0	-1 311,1	0,0	0,0	0,0	0,0	-1 311,1	-1 311,1	-1 311,1	0,0
3.1	Избыток средств, полученных в предыдущем периоде	тыс. руб.														0,0
4	Расходы - всего, в т.ч.: исключено/субсидия	тыс. руб.	26 396,9	24 796,0	25 066,4	23 032,0	27 396,1	24 581,0	28 235,5	26 624,6	29 101,7	27 444,3	24 581,0	24 581,0	24 581,0	99,1
5	Расходы - всего, с учетом исключения/субсидии	тыс. руб.	26 396,9	24 796,0	25 066,4	23 032,0	27 396,1	24 581,0	28 235,5	26 624,6	29 101,7	27 444,3	24 581,0	24 581,0	24 581,0	99,1
6	Себестоимость 1 м³	руб.	25,64	24,09	25,76	23,66	28,15	25,26	29,01	27,36	29,90	28,20	25,26	25,26	25,26	104,9
7	Расходы на реализуемую продукцию	тыс. руб.	14 457,8	13 581,0	14 804,4	13 603,0	16 180,4	14 517,8	16 676,2	15 724,8	17 187,8	16 208,9	14 517,8	14 517,8	14 517,8	106,9
8	Прибыль	тыс. руб.	527,0	495,0	495,0	412,5	412,5	412,5	412,5	412,5	412,5	412,5	412,5	412,5	412,5	83,3
8.1	Налог на прибыль	тыс. руб.	105,4	99,0	82,5	82,5	82,5	82,5	82,5	82,5	82,5	82,5	82,5	82,5	82,5	83,3
8.3	Нормативная прибыль	тыс. руб.	421,6	396,0	412,5	330,0	412,5	330,0	412,5	330,0	412,5	330,0	330,0	330,0	330,0	83,3
8.3.3	расходы на социальные нужды, предусмотренные коллективными договорами, в соответствии с подпунктом 3 пункта 31 Методических указаний	тыс. руб.	421,6	396,0	412,5	330,0	412,5	330,0	412,5	330,0	412,5	330,0	330,0	330,0	330,0	83,3
	Нормативная прибыль	%	1,6	1,6	1,6	1,4	1,5	1,3	1,5	1,2	1,4	1,2	1,3	1,3	1,3	
9	Итого НВВ	тыс. руб.	14 984,8	14 076,0	15 299,4	14 015,5	16 592,9	14 930,3	17 088,7	16 137,3	17 600,3	16 621,4	14 930,3	14 930,3	14 930,3	106,1
10	Тариф на водоотведение	руб./куб. м	26,58	24,96	26,62	24,38	28,87	25,97	29,73	28,07	30,62	28,92	25,97	25,97	25,97	104,0



№ п/п	Наименование	Единица измерения	принято в тариф 2022 года с календарной разбивкой			отклоне- ние к плану 2021 года, %	принято в тариф 2023 года с календарной разбивкой			отклоне- ние к плану 2022 года, %
			с 01.01.2022 по 30.06.2022	с 01.07.2022 по 31.12.2022	год		с 01.01.2023 по 30.06.2023	с 01.07.2023 по 31.12.2023	год	
1	2	3	18	19	20	21	22	23	24	25
<b>I</b>	<b>Производственные показатели</b>									
<b>I</b>	<b>Натуральные показатели</b>									
<b>1</b>	<b>Объем сточных вод, принятых, всего</b>	м³	973 255,3	973 255,3	973 255,3	100,0	973 255,3	973 255,3	973 255,3	100,0
	в т.ч. от собственных производств	м³	398 440,9	398 440,9	398 440,9	100,0	398 440,9	398 440,9	398 440,9	100,0
<b>2</b>	<b>Объем сточных вод от абонентов</b>	м³	574 814,4	574 814,4	574 814,4	100,0	574 814,4	574 814,4	574 814,4	100,0
	в т.ч. от населения:	м³	463 098,8	463 098,8	463 098,8	100,0	463 098,8	463 098,8	463 098,8	100,0
	- городского	м³	463 098,8	463 098,8	463 098,8	100,0	463 098,8	463 098,8	463 098,8	100,0
	- сельского	м³								
	в т.ч. от бюджетных	м³	58 350,6	58 350,6	58 350,6	100,0	58 350,6	58 350,6	58 350,6	100,0
	в т.ч. от прочих	м³	53 365,0	53 365,0	53 365,0	100,0	53 365,0	53 365,0	53 365,0	100,0
<b>II</b>	<b>Необходимая валовая выручка</b>									
<b>I</b>	<b>Текущие расходы</b>	тыс. руб.	24 497,8	28 157,3	26 342,6	102,9	28 043,4	26 295,5	27 162,2	103,1
<b>1.1</b>	<b>Операционные расходы</b>		19 517,7	22 433,2	20 987,4	102,9	22 309,6	20 919,1	21 608,6	103,0
<b>1.1.1</b>	<b>Производственные расходы</b>	тыс. руб.	16 054,5	18 452,7	17 263,4	102,9	18 351,0	17 207,2	17 774,4	103,0
1.1.1.1	Расходы на приобретение сырья и материалов и их хранение	тыс. руб.	210,2	241,6	226,0	102,9	240,2	225,3	232,7	103,0
1.1.1.3	Расходы на оплату труда производственного персонала	тыс. руб.	9 146,8	10 513,2	9 835,6	102,9	10 455,3	9 803,6	10 126,8	103,0
1.1.1.4	Отчисления на социальные нужды производственного персонала	тыс. руб.	2 630,3	3 023,2	2 828,4	102,9	3 006,6	2 819,2	2 912,1	103,0
1.1.1.7	Прочие производственные расходы	тыс. руб.	4 067,1	4 674,7	4 373,4	102,9	4 648,9	4 359,2	4 502,9	103,0
1.1.1.7.1	цеховые расходы	тыс. руб.	3 550,0	4 080,2	3 817,3	102,9	4 057,8	3 804,8	3 930,3	103,0
1.1.1.7.1.1	расходы на оплату труда цехового персонала	тыс. руб.	2 194,9	2 522,8	2 360,2	102,9	2 508,9	2 352,5	2 430,1	103,0
1.1.1.7.1.2	отчисления на социальные нужды цехового персонала	тыс. руб.	662,9	761,9	712,8	102,9	757,7	710,5	733,9	103,0
1.1.1.7.1.5	прочие цеховые расходы	тыс. руб.	692,1	795,5	744,3	102,9	791,1	741,8	766,3	103,0
1.1.1.7.3	Услуги автотранспорта	тыс. руб.	517,2	594,4	556,1	102,9	591,2	554,3	572,6	103,0
1.1.1.7.4	Контроль качества воды и сточных вод	тыс. руб.	0,0	0,0	0,0	0,0	0,0	0,0	0,0	0,0
<b>1.1.2</b>	<b>Ремонтные расходы</b>	тыс. руб.	2 286,4	2 628,0	2 458,6	102,9	2 613,5	2 450,6	2 531,4	103,0
1.1.2.1	Расходы на текущий ремонт централизованных систем водоснабжения и (или) водоотведения либо объектов, входящих в состав таких систем	тыс. руб.	2 286,4	2 628,0	2 458,6	102,9	2 613,5	2 450,6	2 531,4	103,0
<b>1.1.3</b>	<b>Административные расходы</b>	тыс. руб.	1 176,8	1 352,5	1 265,4	102,9	1 345,1	1 261,3	1 302,8	103,0
1.1.3.1	Расходы на оплату работ и услуг, выполняемых сторонними организациями всего, в т.ч.:	тыс. руб.	32,5	37,3	34,9	102,9	37,1	34,8	36,0	103,0

№ п/п	Наименование	Единица измерения	принято в тариф 2022 года с календарной разбивкой			отклоне- ние к плану 2021 года, %	принято в тариф 2023 года с календарной разбивкой			отклоне- ние к плану 2022 года, %
			с 01.01.2022 по 30.06.2022	с 01.07.2022 по 31.12.2022	год		с 01.01.2023 по 30.06.2023	с 01.07.2023 по 31.12.2023	год	
1	2	3	18	19	20	21	22	23	24	25
1.1.3.1.1	услуги связи и интернет	тыс. руб.	9,0	10,3	9,7	102,9	10,3	9,7	10,0	103,0
1.1.3.1.2	юридические услуги	тыс. руб.	0,1	0,1	0,1	102,9	0,1	0,1	0,1	103,0
1.1.3.1.5	услуги по вневедомственной охране объектов и территорий	тыс. руб.	7,4	8,6	8,0	102,9	8,5	8,0	8,2	103,0
1.1.3.1.6	информационные услуги	тыс. руб.	15,9	18,3	17,1	102,9	18,2	17,1	17,6	103,0
1.1.3.2	Расходы на оплату труда административно-управленческого персонала	тыс. руб.	769,8	884,7	827,7	102,9	879,9	825,0	852,2	103,0
1.1.3.3	Отчисления на социальные нужды административно-управленческого персонала	тыс. руб.	198,4	228,0	213,3	102,9	226,8	212,7	219,7	103,0
1.1.3.5	Служебные командировки	тыс. руб.	7,5	8,7	8,1	102,9	8,6	8,1	8,4	103,0
1.1.3.8	Прочие административные расходы всего, в т.ч.:	тыс. руб.	168,6	193,7	181,2	102,9	192,7	180,7	186,6	103,0
1.1.3.8.1	расходы на амортизацию непроизводственных активов	тыс. руб.	6,5	7,4	6,9	102,9	7,4	6,9	7,1	103,0
1.1.3.8.3	прочие расходы	тыс. руб.	162,1	186,3	174,3	102,9	185,3	173,7	179,5	103,0
1.2	<b>Расходы на электрическую энергию</b>	<b>тыс. руб.</b>	<b>1 419,3</b>	<b>1 631,3</b>	<b>1 526,1</b>	101,1	<b>1 638,7</b>	<b>1 536,5</b>	<b>1 587,2</b>	104,0
1.3	<b>Неподконтрольные расходы</b>	<b>тыс. руб.</b>	<b>3 560,9</b>	<b>4 092,8</b>	<b>3 829,1</b>	103,6	<b>4 095,1</b>	<b>3 839,9</b>	<b>3 966,4</b>	103,6
1.3.1	Расходы на оплату товаров (услуг, работ), приобретаемых у других организаций	тыс. руб.	3 193,7	3 670,8	3 434,2	104,0	3 687,4	3 457,6	3 571,6	104,0
1.3.1.1	Расходы на тепловую энергию	тыс. руб.	3 193,7	3 670,8	3 434,2	104,0	3 687,4	3 457,6	3 571,6	104,0
1.3.2	Расходы, связанные с уплатой налогов и сборов	тыс. руб.	40,9	47,0	44,0	100,0	45,4	42,6	44,0	100,0
1.3.2.1	Налог на имущество организаций	тыс. руб.	0,0	0,0	0,0	0,0	0,0	0,0	0,0	0,0
1.3.2.2	Плата за негативное воздействие на окружающую среду	тыс. руб.	38,4	44,1	41,3	100,0	42,6	40,0	41,3	100,0
1.3.2.5	Транспортный налог	тыс. руб.	2,5	2,9	2,7	100,0	2,8	2,6	2,7	100,0
1.3.3	Расходы на арендную плату, лизинговые платежи, концессионную плату	тыс. руб.	39,0	44,8	41,9	100,0	43,3	40,6	41,9	100,0
1.3.3.4	Аренда земельных участков	тыс. руб.	39,0	44,8	41,9	100,0	43,3	40,6	41,9	100,0
1.3.4	Резерв по сомнительным долгам гарантирующей организации	тыс. руб.	287,3	330,3	309,0	100,0	319,0	299,1	309,0	100,0
1.3.4.1	Сбытовые расходы гарантирующей организации	тыс. руб.	287,3	330,3	309,0	100,0	319,0	299,1	309,0	100,0
1.3.8	Займы и кредиты	тыс. руб.	0,0	0,0	0,0	0,0	0,0	0,0	0,0	0,0
2	<b>Амортизация</b>	<b>тыс. руб.</b>	<b>262,3</b>	<b>301,4</b>	<b>282,0</b>	100,0	<b>291,2</b>	<b>273,0</b>	<b>282,0</b>	100,0
3	<b>Корректировка НВВ</b>	<b>тыс. руб.</b>	<b>0,0</b>	<b>0,0</b>	<b>0,0</b>	0,0	<b>0,0</b>	<b>0,0</b>	<b>0,0</b>	0,0
3.1	Избыток средств, полученный в предыдущем периоде	тыс. руб.	0,0	0,0	0,0	0,0	0,0	0,0	0,0	0,0
4	<b>Расходы - всего, в т.ч.:</b>	<b>тыс. руб.</b>	<b>24 760,1</b>	<b>28 458,7</b>	<b>26 624,6</b>	<b>108,3</b>	<b>28 334,6</b>	<b>26 568,5</b>	<b>27 444,3</b>	<b>103,1</b>
	исключено/субсидия	тыс. руб.	130,2	149,6	140,0	0,0	0,0	0,0	0,0	0,0
5	<b>Расходы - всего, с учетом исключения/субсидии</b>	<b>тыс. руб.</b>	<b>24 629,9</b>	<b>28 309,1</b>	<b>26 484,6</b>	107,7	<b>28 334,6</b>	<b>26 568,5</b>	<b>27 444,3</b>	103,6
6	Себестоимость 1 м³	руб.	25,31	29,09	27,21	107,7	29,11	27,30	28,20	103,6
7	Расходы на реализуемую продукцию	тыс. руб.	14 546,7	16 719,6	15 642,1	107,7	16 734,7	15 691,6	16 208,9	103,6
8	Прибыль	тыс. руб.	383,6	440,9	412,5	100,0	425,9	399,3	412,5	100,0
8.1	Налог на прибыль	тыс. руб.	76,7	88,2	82,5	100,0	85,2	79,9	82,5	100,0
8.3	Нормативная прибыль	тыс. руб.	306,9	352,7	330,0	100,0	340,7	319,5	330,0	100,0
8.3.3	расходы на социальные нужды, предусмотренные коллективными договорами, в соответствии с подпунктом 3 пункта 31 Методических указаний	тыс. руб.	306,9	352,7	330,0	100,0	340,7	319,5	330,0	100,0
	Нормативная прибыль	%	1,2	1,2	1,2		1,2	1,2	1,2	
9	<b>Итого НВВ</b>	<b>тыс. руб.</b>	<b>14 930,3</b>	<b>17 160,6</b>	<b>16 054,6</b>	107,5	<b>17 160,6</b>	<b>16 090,9</b>	<b>16 621,4</b>	103,5
10	<b>Тариф на водоотведение</b>	<b>руб./куб. м</b>	<b>25,97</b>	<b>29,85</b>	<b>27,93</b>	107,5	<b>29,85</b>	<b>27,99</b>	<b>28,92</b>	103,5



**Расчет  
тарифов на водоотведение методом индексации  
участка Аниойск МП ЖКХ Билибинского муниципального района на 2021-2023 годы с учетом корректировки**

№ п/п	Наименование	Единица измерения	принято в тариф 2020 года		ЭОТ на 2021 год		корректировка тарифов на 2021 год		корректировка тарифов на 2022 год		корректировка тарифов на 2023 год		принято в тариф 2021 года с календарной разбивкой			отклоне- ние к плану 2019 года, %
			с 01.07.2020	год	предлож. предпр.	предлож. Комитета	предлож. предпр.	предлож. Комитета	предлож. предпр.	предлож. Комитета	предлож. предпр.	предлож. Комитета	предлож. предпр.	предлож. Комитета	с 01.01.2021 по 30.06.2021	
1	2	3	4	5	6	7	8	9	10	11	12	13	14	15	16	17
<b>I</b>	<b>Производственные показатели</b>															
<b>I</b>	<b>Натуральные показатели</b>															
1	<b>Объем сточных вод, принятых, всего</b>	м³	20 025,9	20 025,9	19 307,0	19 307,015	20 025,9	19 307,0	20 025,9	19 307,0	20 025,9	19 307,0	19 307,0	19 307,0	19 307,0	96,4
	в т.ч. от собственных производств	м³	255,7	255,7	375,8	375,778	255,7	375,8	255,7	375,8	255,7	375,8	375,8	375,8	375,8	147,0
2	<b>Объем сточных вод от абонентов</b>	м³	19 770,2	19 770,2	18 931,2	18 931,237	19 770,2	18 931,2	19 770,2	18 931,2	19 770,2	18 931,2	18 931,2	18 931,2	18 931,2	95,8
	в т.ч. от населения:	м³	16 747,9	16 747,9	16 183,2	16 183,238	16 747,9	16 183,2	16 747,9	16 183,2	16 747,9	16 183,2	16 183,2	16 183,2	16 183,2	96,6
	- городского	м³														
	- сельского	м³	16 747,9	16 747,9	16 183,2	16 183,238	16 747,9	16 183,2	16 747,9	16 183,2	16 747,9	16 183,2	16 183,2	16 183,2	16 183,2	96,6
	в т.ч. от бюджетных	м³	2 806,3	2 806,3	2 538,0	2 538,000	2 806,3	2 538,0	2 806,3	2 538,0	2 806,3	2 538,0	2 538,0	2 538,0	2 538,0	90,4
	в т.ч. от прочих	м³	216,0	216,0	210,0	210,000	216,0	210,0	216,0	210,0	216,0	210,0	210,0	210,0	210,0	97,2
<b>II</b>	<b>Необходимая валовая выручка</b>															
1	<b>Текущие расходы</b>	тыс. руб.	9 245,8	9 082,7	7 359,8	7 221,8	9 393,2	9 308,7	9 727,5	9 636,6	10 074,0	9 980,3	9 308,7	9 308,7	9 308,7	102,5
1.1	<b>Операционные расходы</b>		3 829,8	3 762,2	1 909,7	1 771,8	3 943,1	3 858,7	4 059,9	3 969,1	4 180,0	4 086,6	3 858,7	3 858,7	3 858,7	102,6
1.1.1	<b>Производственные расходы</b>	тыс. руб.	1 202,3	1 181,1	1 292,4	1 161,7	1 237,9	1 211,4	1 274,5	1 246,0	1 312,2	1 282,9	1 211,4	1 211,4	1 211,4	102,6
1.1.1.1	Расходы на приобретение сырья и материалов и их хранение	тыс. руб.	27,0	26,5	27,9	27,9	27,8	27,2	28,6	28,0	29,5	28,8	27,2	27,2	27,2	102,6
1.1.1.3	Расходы на оплату труда производственного персонала	тыс. руб.	771,7	758,1	834,1	718,2	794,6	777,5	818,1	799,8	842,3	823,5	777,5	777,5	777,5	102,6
1.1.1.4	Отчисления на социальные нужды производственного персонала	тыс. руб.	201,4	197,9	213,5	216,9	207,4	202,9	213,5	208,7	219,8	214,9	202,9	202,9	202,9	102,6
1.1.1.7	Прочие производственные расходы	тыс. руб.	202,1	198,6	216,9	198,8	208,1	203,7	214,3	209,5	220,6	215,7	203,7	203,7	203,7	102,6
1.1.1.7.1	цеховые расходы	тыс. руб.	202,1	198,6	216,9	198,8	208,1	203,7	214,3	209,5	220,6	215,7	203,7	203,7	203,7	102,6
1.1.1.7.1.3	расходы на оплату труда прочего персонала	тыс. руб.	83,6	82,1	100,5	117,4	86,1	84,2	88,6	86,6	91,2	89,2	84,2	84,2	84,2	102,6
1.1.1.7.1.4	отчисления на социальные нужды прочего персонала	тыс. руб.	20,3	19,9	24,5	29,9	20,9	20,4	21,5	21,0	22,1	21,6	20,4	20,4	20,4	102,6
1.1.1.7.1.5	прочие цеховые расходы	тыс. руб.	98,3	96,5	91,9	51,5	101,2	99,0	104,2	101,9	107,3	104,9	99,0	99,0	99,0	102,6
1.1.2	<b>Ремонтные расходы</b>	тыс. руб.	2 034,5	1 998,6	0,0	0,0	2 094,7	2 049,8	2 156,7	2 108,5	2 220,6	2 170,9	2 049,8	2 049,8	2 049,8	102,6
1.1.2.1	Расходы на текущий ремонт централизованных систем водоснабжения и (или) водоотведения либо объектов, входящих в состав таких систем	тыс. руб.	2 034,5	1 998,6			2 094,7	2 049,8	2 156,7	2 108,5	2 220,6	2 170,9	2 049,8	2 049,8	2 049,8	102,6
1.1.3	<b>Административные расходы</b>	тыс. руб.	593,0	582,5	617,4	610,0	610,6	597,5	628,6	614,6	647,2	632,8	597,5	597,5	597,5	102,6
1.1.3.1	Расходы на оплату работ и услуг, выполняемых сторонними организациями всего, в т.ч.:	тыс. руб.	16,4	16,1	20,2	18,0	16,9	16,5	17,4	17,0	17,9	17,5	16,5	16,5	16,5	102,6
1.1.3.1.1	услуги связи и интернет	тыс. руб.	4,5	4,5	4,6	4,6	4,7	4,6	4,8	4,7	5,0	4,8	4,6	4,6	4,6	102,6
1.1.3.1.2	юридические услуги	тыс. руб.	0,1	0,1	0,1	0,1	0,1	0,1	0,1	0,1	0,1	0,1	0,1	0,1	0,1	102,6
1.1.3.1.5	услуги по вневедомственной охране объектов и территорий	тыс. руб.	3,7	3,7	5,8	5,8	3,9	3,8	4,0	3,9	4,1	4,0	3,8	3,8	3,8	102,6



№ п/п	Наименование	Единица измерения	принято в тариф 2020 года		ЭОТ на 2021 год		корректировка тарифов на 2021 год		корректировка тарифов на 2022 год		корректировка тарифов на 2023 год		принято в тариф 2021 года с календарной разбивкой			отклонение к плану 2019 года, %
			с 01.07.2020	год	предлож. предпр.	предлож. Комитета	предлож. предпр.	предлож. Комитета	предлож. предпр.	предлож. Комитета	предлож. предпр.	предлож. Комитета	предлож. предпр.	предлож. Комитета	с 01.01.2021 по 30.06.2021	
1	2	3	4	5	6	7	8	9	10	11	12	13	14	15	16	17
1.1.3.1.6	информационные услуги	тыс. руб.	8,0	7,9	9,7	7,5	8,3	8,1	8,5	8,3	8,8	8,6	8,1	8,1	8,1	102,6
1.1.3.2	Расходы на оплату труда административно-управленческого персонала	тыс. руб.	387,9	381,1	369,7	366,8	399,4	390,9	411,2	402,0	423,4	413,9	390,9	390,9	390,9	102,6
1.1.3.3	Отчисления на социальные нужды административно-управленческого персонала	тыс. руб.	100,0	98,2	97,3	99,0	102,9	100,7	106,0	103,6	109,1	106,7	100,7	100,7	100,7	102,6
1.1.3.5	Служебные командировки	тыс. руб.	3,8	3,7	4,1	4,0	3,9	3,8	4,0	3,9	4,1	4,1	3,8	3,8	3,8	102,6
1.1.3.7	Страхование производственных объектов	тыс. руб.						0,0		0,0		0,0	0,0	0,0	0,0	0,0
1.1.3.8	Прочие административные расходы всего, в т.ч.:	тыс. руб.	84,9	83,4	126,0	122,2	87,4	85,6	90,0	88,0	92,7	90,6	85,6	85,6	85,6	102,6
1.1.3.8.1	расходы на амортизацию непроизводственных активов	тыс. руб.	3,2	3,2	2,5	2,5	3,3	3,3	3,4	3,4	3,5	3,5	3,3	3,3	3,3	102,6
1.1.3.8.3	прочие расходы	тыс. руб.	81,7	80,2	123,6	119,7	84,1	82,3	86,6	84,7	89,2	87,2	82,3	82,3	82,3	102,6
1.2	<b>Расходы на электрическую энергию</b>	<b>тыс. руб.</b>	<b>0,0</b>	<b>0,0</b>												
1.3	<b>Неподконтрольные расходы</b>	<b>тыс. руб.</b>	<b>5 416,1</b>	<b>5 320,5</b>	<b>5 450,0</b>	<b>5 450,0</b>	<b>5 450,0</b>	<b>5 450,0</b>	<b>5 667,7</b>	<b>5 667,5</b>	<b>5 894,0</b>	<b>5 893,8</b>	<b>5 450,0</b>	<b>5 450,0</b>	<b>5 450,0</b>	102,4
1.3.1	Расходы на оплату товаров (услуг, работ), приобретаемых у других организаций	тыс. руб.	5 408,1	5 312,7	5 437,6	5 437,6	5 437,6	5 437,6	5 655,2	5 655,2	5 881,4	5 881,4	5 437,6	5 437,6	5 437,6	102,4
1.3.1.1	Расходы на тепловую энергию	тыс. руб.	5 408,1	5 312,7	5 437,6	5 437,6	5 437,6	5 437,6	5 655,2	5 655,2	5 881,4	5 881,4	5 437,6	5 437,6	5 437,6	102,4
1.3.2	Расходы, связанные с уплатой налогов и сборов	тыс. руб.	2,9	2,8	3,6	3,6	3,6	3,6	3,6	3,6	3,6	3,6	3,6	3,6	3,6	126,2
1.3.2.2	Плата за негативное воздействие на окружающую среду	тыс. руб.	1,5	1,5	1,3	1,3	1,3	1,3	1,3	1,3	1,3	1,3	1,3	1,3	1,3	87,9
1.3.2.5	Транспортный налог	тыс. руб.	1,4	1,3	2,3	2,3	2,3	2,3	2,3	2,3	2,3	2,3	2,3	2,3	2,3	169,2
1.3.3	Расходы на аренду плату, лизинговые платежи, концессионную плату	тыс. руб.	0,0	0,0	3,1	3,1	3,1	3,1	3,2	3,1	3,3	3,1	3,1	3,1	3,1	0,0
1.3.3.4	Аренда земельных участков	тыс. руб.			3,1	3,1	3,1	3,1	3,2	3,1	3,3	3,1	3,1	3,1	3,1	0,0
1.3.4	Резерв по сомнительным долгам гарантирующей организации	тыс. руб.	5,1	5,0	5,8	5,8	5,8	5,8	5,8	5,8	5,8	5,8	5,8	5,8	5,8	114,3
1.3.4.1	Сбытовые расходы гарантирующей организации	тыс. руб.	5,1	5,0	5,8	5,8	5,8	5,8	5,8	5,8	5,8	5,8	5,8	5,8	5,8	114,3
1.3.8	Займы и кредиты	тыс. руб.	0,0	0,0	0,0	0,0	0,0	0,0	0,0	0,0	0,0	0,0	0,0	0,0	0,0	0,0
2	<b>Амортизация</b>	<b>тыс. руб.</b>						<b>0,0</b>		<b>0,0</b>		<b>0,0</b>	<b>0,0</b>	<b>0,0</b>	<b>0,0</b>	<b>0,0</b>
3	<b>Корректировка НВВ</b>	<b>тыс. руб.</b>	<b>0,0</b>	<b>0,0</b>	<b>0,0</b>	<b>-1 960,0</b>	<b>0,0</b>	<b>-1 960,0</b>	<b>0,0</b>	<b>0,0</b>	<b>0,0</b>	<b>0,0</b>	<b>-1 960,0</b>	<b>-1 960,0</b>	<b>-1 960,0</b>	<b>0,0</b>
3.1	Избыток средств, полученный в предыдущем периоде	тыс. руб.				-1 960,0		-1 960,0				0,0	-1 960,0	-1 960,0	-1 960,0	0,0
4	<b>Расходы - всего, в т.ч.:</b>	<b>тыс. руб.</b>	<b>9 245,8</b>	<b>9 082,7</b>	<b>7 359,8</b>	<b>5 261,8</b>	<b>9 393,2</b>	<b>7 348,7</b>	<b>9 727,5</b>	<b>9 636,6</b>	<b>10 074,0</b>	<b>9 980,3</b>	<b>7 348,7</b>	<b>7 348,7</b>	<b>7 348,7</b>	<b>80,9</b>
	исключено/субсидия	тыс. руб.											0,0	0,0	0,0	0,0
5	<b>Расходы - всего, с учетом исключения/субсидии</b>	<b>тыс. руб.</b>	<b>9 245,8</b>	<b>9 082,7</b>	<b>7 359,8</b>	<b>5 261,8</b>	<b>9 393,2</b>	<b>7 348,7</b>	<b>9 727,5</b>	<b>9 636,6</b>	<b>10 074,0</b>	<b>9 980,3</b>	<b>7 348,7</b>	<b>7 348,7</b>	<b>7 348,7</b>	<b>80,9</b>
6	Себестоимость 1 м³	руб.	461,69	453,55	381,20	272,53	469,05	380,63	485,75	499,13	503,05	516,93	380,63	380,63	380,63	83,9
7	Расходы на реализуемую продукцию	тыс. руб.	9 127,8	8 966,8	7 216,5	5 159,4	9 273,3	7 205,7	9 603,3	9 449,1	9 945,4	9 786,1	7 205,7	7 205,7	7 205,7	80,4
8	<b>Прибыль</b>	<b>тыс. руб.</b>	<b>33,7</b>	<b>33,1</b>	<b>33,8</b>	<b>28,1</b>	<b>28,1</b>	<b>28,1</b>	<b>28,1</b>	<b>28,1</b>	<b>28,1</b>	<b>28,1</b>	<b>28,1</b>	<b>28,1</b>	<b>28,1</b>	<b>84,9</b>
8.1	Налог на прибыль	тыс. руб.	6,7	6,6	5,6	5,6		5,6		5,6		5,6	5,6	5,6	5,6	84,9
8.2	Налог на имущество организаций	тыс. руб.	0,0	0,0				0,0		0,0		0,0	0,0	0,0	0,0	0,0
8.3	<b>Нормативная прибыль</b>	<b>тыс. руб.</b>	<b>27,0</b>	<b>26,5</b>	<b>28,1</b>	<b>22,5</b>	<b>28,1</b>	<b>22,5</b>	<b>28,1</b>	<b>22,5</b>	<b>28,1</b>	<b>22,5</b>	<b>22,5</b>	<b>22,5</b>	<b>22,5</b>	<b>84,9</b>
8.3.3	расходы на социальные нужды, предусмотренные коллективными договорами, в соответствии с подпунктом 3 пункта 31 Методических указаний	тыс. руб.	27,0	26,5	28,1	22,5	28,1	22,5	28,1	22,5	28,1	22,5	22,5	22,5	22,5	84,9
	Нормативная прибыль	%	0,3	0,3	0,4	0,3	0,3	0,2	0,3	0,2	0,3	0,2	0,2	0,2	0,2	
9	<b>Итого НВВ</b>	<b>тыс. руб.</b>	<b>9 161,5</b>	<b>8 999,9</b>	<b>7 250,3</b>	<b>5 187,5</b>	<b>9 301,4</b>	<b>7 233,8</b>	<b>9 631,5</b>	<b>9 477,2</b>	<b>9 973,5</b>	<b>9 814,2</b>	<b>7 233,8</b>	<b>7 233,8</b>	<b>7 233,8</b>	<b>80,4</b>
10	<b>Тариф на водоотведение</b>	<b>руб./куб. м</b>	<b>463,40</b>	<b>455,23</b>	<b>382,98</b>	<b>274,02</b>	<b>470,47</b>	<b>382,11</b>	<b>487,17</b>	<b>500,61</b>	<b>504,47</b>	<b>518,41</b>	<b>382,11</b>	<b>382,11</b>	<b>382,11</b>	<b>83,9</b>



№ п/п	Наименование	Единица измерения	принято в тариф 2022 года с календарной разбивкой			отклонение к плану 2020 года, %	принято в тариф 2023 года с календарной разбивкой			отклонение к плану 2021 года, %
			с 01.01.2022 по 30.06.2022	с 01.07.2022 по 31.12.2022	год		с 01.01.2023 по 30.06.2023	с 01.07.2023 по 31.12.2023	год	
1	2	3	18	19	20	21	22	23	24	25
<b>I</b>	<b>Производственные показатели</b>									
<b>I</b>	<b>Натуральные показатели</b>									
<b>1</b>	<b>Объем сточных вод, принятых, всего</b>	м³	19 307,0	19 307,0	19 307,0	100,0	19 307,0	19 307,0	19 307,0	100,0
	в т.ч. от собственных производств	м³	375,8	375,8	375,8	100,0	375,8	375,8	375,8	100,0
<b>2</b>	<b>Объем сточных вод от абонентов</b>	м³	18 931,2	18 931,2	18 931,2	100,0	18 931,2	18 931,2	18 931,2	100,0
	в т.ч. от населения:	м³	16 183,2	16 183,2	16 183,2	100,0	16 183,2	16 183,2	16 183,2	100,0
	- городского	м³								
	- сельского	м³	16 183,2	16 183,2	16 183,2	100,0	16 183,2	16 183,2	16 183,2	100,0
	в т.ч. от бюджетных	м³	2 538,0	2 538,0	2 538,0	100,0	2 538,0	2 538,0	2 538,0	100,0
	в т.ч. от прочих	м³	210,0	210,0	210,0	100,0	210,0	210,0	210,0	100,0
<b>II</b>	<b>Необходимая валовая выручка</b>									
<b>I</b>	<b>Текущие расходы</b>	тыс. руб.	8 964,8	10 297,5	9 636,6	103,5	9 295,0	10 654,5	9 980,3	103,6
<b>1.1</b>	<b>Операционные расходы</b>		3 692,4	4 241,3	3 969,1	102,9	3 806,0	4 362,6	4 086,6	103,0
<b>1.1.1</b>	<b>Производственные расходы</b>	тыс. руб.	1 159,2	1 331,5	1 246,0	102,9	1 194,8	1 369,6	1 282,9	103,0
1.1.1.1	Расходы на приобретение сырья и материалов и их хранение	тыс. руб.	26,1	29,9	28,0	102,9	26,9	30,8	28,8	103,0
1.1.1.3	Расходы на оплату труда производственного персонала	тыс. руб.	744,0	854,6	799,8	102,9	766,9	879,1	823,5	103,0
1.1.1.4	Отчисления на социальные нужды производственного персонала	тыс. руб.	194,2	223,1	208,7	102,9	200,2	229,4	214,9	103,0
1.1.1.7	Прочие производственные расходы	тыс. руб.	194,9	223,9	209,5	102,9	200,9	230,3	215,7	103,0
1.1.1.7.1	цеховые расходы	тыс. руб.	194,9	223,9	209,5	102,9	200,9	230,3	215,7	103,0
1.1.1.7.1.3	расходы на оплату труда прочего персонала	тыс. руб.	80,6	92,6	86,6	102,9	83,1	95,2	89,2	103,0
1.1.1.7.1.4	отчисления на социальные нужды прочего персонала	тыс. руб.	19,5	22,4	21,0	102,9	20,1	23,1	21,6	103,0
1.1.1.7.1.5	прочие цеховые расходы	тыс. руб.	94,8	108,8	101,9	102,9	97,7	112,0	104,9	103,0
<b>1.1.2</b>	<b>Ремонтные расходы</b>	тыс. руб.	1 961,5	2 253,1	2 108,5	102,9	2 021,8	2 317,5	2 170,9	103,0
1.1.2.1	Расходы на текущий ремонт централизованных систем водоснабжения и (или) водоотведения либо объектов, входящих в состав таких систем	тыс. руб.	1 961,5	2 253,1	2 108,5	102,9	2 021,8	2 317,5	2 170,9	103,0
<b>1.1.3</b>	<b>Административные расходы</b>	тыс. руб.	571,7	656,7	614,6	102,9	589,3	675,5	632,8	103,0
1.1.3.1	Расходы на оплату работ и услуг, выполняемых сторонними организациями всего, в т.ч.:	тыс. руб.	15,8	18,1	17,0	102,9	16,3	18,6	17,5	103,0
1.1.3.1.1	услуги связи и интернет	тыс. руб.	4,4	5,0	4,7	102,9	4,5	5,2	4,8	103,0
1.1.3.1.2	юридические услуги	тыс. руб.	0,1	0,1	0,1	102,9	0,1	0,1	0,1	103,0
1.1.3.1.5	услуги по вневедомственной охране объектов и территорий	тыс. руб.	3,6	4,1	3,9	102,9	3,7	4,3	4,0	103,0

№ п/п	Наименование	Единица измерения	принято в тариф 2022 года с календарной разбивкой			отклонение к плану 2020 года, %	принято в тариф 2023 года с календарной разбивкой			отклонение к плану 2021 года, %
			с 01.01.2022 по 30.06.2022	с 01.07.2022 по 31.12.2022	год		с 01.01.2023 по 30.06.2023	с 01.07.2023 по 31.12.2023	год	
1	2	3	18	19	20	21	22	23	24	25
1.1.3.1.6	информационные услуги	тыс. руб.	7,7	8,9	8,3	102,9	8,0	9,2	8,6	103,0
1.1.3.2	Расходы на оплату труда административно-управленческого персонала	тыс. руб.	374,0	429,6	402,0	102,9	385,5	441,9	413,9	103,0
1.1.3.3	Отчисления на социальные нужды административно-управленческого персонала	тыс. руб.	96,4	110,7	103,6	102,9	99,4	113,9	106,7	103,0
1.1.3.5	Служебные командировки	тыс. руб.	3,7	4,2	3,9	102,9	3,8	4,3	4,1	103,0
1.1.3.7	Страхование производственных объектов	тыс. руб.	0,0	0,0	0,0	0,0	0,0	0,0	0,0	0,0
1.1.3.8	Прочие административные расходы всего, в т.ч.:	тыс. руб.	81,9	94,1	88,0	102,9	84,4	96,7	90,6	103,0
1.1.3.8.1	расходы на амортизацию непроизводственных активов	тыс. руб.	3,1	3,6	3,4	102,9	3,2	3,7	3,5	103,0
1.1.3.8.3	прочие расходы	тыс. руб.	78,8	90,5	84,7	102,9	81,2	93,0	87,2	103,0
1.2	<b>Расходы на электрическую энергию</b>	тыс. руб.								
1.3	<b>Неподконтрольные расходы</b>	тыс. руб.	5 272,4	6 056,2	5 667,5	104,0	5 489,0	6 291,9	5 893,8	104,0
1.3.1	Расходы на оплату товаров (услуг, работ), приобретаемых у других организаций	тыс. руб.	5 260,9	6 043,0	5 655,2	104,0	5 477,5	6 278,6	5 881,4	104,0
1.3.1.1	Расходы на тепловую энергию	тыс. руб.	5 260,9	6 043,0	5 655,2	104,0	5 477,5	6 278,6	5 881,4	104,0
1.3.2	Расходы, связанные с уплатой налогов и сборов	тыс. руб.	3,3	3,8	3,6	100,0	3,3	3,8	3,6	100,0
1.3.2.2	Плата за негативное воздействие на окружающую среду	тыс. руб.	1,2	1,4	1,3	100,0	1,2	1,4	1,3	100,0
1.3.2.5	Транспортный налог	тыс. руб.	2,1	2,4	2,3	100,0	2,1	2,4	2,3	100,0
1.3.3	Расходы на арендную плату, лизинговые платежи, концессионную плату	тыс. руб.	2,9	3,3	3,1	100,0	2,9	3,3	3,1	100,0
1.3.3.4	Аренда земельных участков	тыс. руб.	2,9	3,3	3,1	100,0	2,9	3,3	3,1	100,0
1.3.4	Резерв по сомнительным долгам гарантирующей организации	тыс. руб.	5,3	6,1	5,8	100,0	5,4	6,1	5,8	100,0
1.3.4.1	Сбытовые расходы гарантирующей организации	тыс. руб.	5,3	6,1	5,8	100,0	5,4	6,1	5,8	100,0
1.3.8	Займы и кредиты	тыс. руб.	0,0	0,0	0,0	0,0	0,0	0,0	0,0	0,0
2	<b>Амортизация</b>	тыс. руб.	0,0	0,0	0,0	0,0	0,0	0,0	0,0	0,0
3	<b>Корректировка НВВ</b>	тыс. руб.	0,0	0,0	0,0	0,0	0,0	0,0	0,0	0,0
3.1	Избыток средств, полученный в предыдущем периоде	тыс. руб.	0,0	0,0	0,0	0,0	0,0	0,0	0,0	0,0
4	<b>Расходы - всего, в т.ч.:</b>	тыс. руб.	8 964,8	10 297,5	9 636,6	131,1	9 295,0	10 654,5	9 980,3	103,6
	исключено/субсидия	тыс. руб.	1 614,0	1 854,0	1 735,0	0,0	847,5	971,5	910,0	52,4
5	<b>Расходы - всего, с учетом исключения/субсидии</b>	тыс. руб.	7 350,7	8 443,5	7 901,6	87,0	8 447,5	9 683,0	9 070,3	114,8
6	<b>Себестоимость 1 м³</b>	руб.	380,73	437,33	409,26	90,2	437,53	501,53	469,79	114,8
7	<b>Расходы на реализуемую продукцию</b>	тыс. руб.	7 207,7	8 279,2	7 747,8	86,4	8 283,1	9 494,6	8 893,8	114,8
8	<b>Прибыль</b>	тыс. руб.	26,2	30,1	28,1	84,9	26,2	30,0	28,1	100,0
8.1	<b>Налог на прибыль</b>	тыс. руб.	5,2	6,0	5,6	84,9	5,2	6,0	5,6	100,0
8.2	<b>Налог на имущество организаций</b>	тыс. руб.	0,0	0,0	0,0	0,0	0,0	0,0	0,0	0,0
8.3	<b>Нормативная прибыль</b>	тыс. руб.	20,9	24,0	22,5	84,9	21,0	24,0	22,5	100,0
8.3.3	расходы на социальные нужды, предусмотренные коллективными договорами, в соответствии с подпунктом 3 пункта 31 Методических указаний	тыс. руб.	20,9	24,0	22,5	84,9	21,0	24,0	22,5	100,0
	Нормативная прибыль	%	0,2	0,2	0,2		0,2	0,2	0,2	
9	<b>Итого НВВ</b>	тыс. руб.	7 233,8	8 309,3	7 776,0	86,4	8 309,3	9 524,6	8 921,9	114,7
10	<b>Тариф на водоотведение</b>	руб./куб. м	382,11	438,92	410,75	107,5	438,92	503,11	471,28	114,7



Расчет  
тарифа на горячую воду (горячее водоснабжение)  
участка Блибино МП ЖКХ Блибинского муниципального района на 2021-2023 годы с учетом корректировки

№ п/п	Показатели	Ед. изм.	принято в тариф на 2020 год		2021 год с учетом корректировки						2022 год с учетом корректировки						
					предлож. предпр.			принято Комитетом с календарной разбивкой			предлож. предпр.			принято Комитетом с календарной разбивкой			
			с 01.07.2020 по 31.12.2020	год	с 01.01.2021 по 30.06.2021	с 01.07.2021 по 31.12.2021	год	с 01.01.2021 по 30.06.2021	с 01.07.2021 по 31.12.2021	год	с 01.01.2022 по 30.06.2022	с 01.07.2022 по 31.12.2022	год	с 01.01.2022 по 30.06.2022	с 01.07.2022 по 31.12.2022	год	
1	2	3	4	5	6	7	8	9	10	11	12	13	14	15	16	17	
<b>1</b>	<b>Натуральные показатели</b>																
	Полезный отпуск воды, всего	м³	159 170,2	372 208,9	213 038,7	159 170,2	372 208,9	213 038,7	159 170,2	372 208,9	213 038,7	159 170,2	372 208,9	213 038,7	159 170,2	372 208,9	372 208,9
	в т.ч. на собственное производство	-	44 720,6	128 447,1	83 726,5	44 720,6	128 447,1	83 726,5	44 720,6	128 447,1	83 726,5	44 720,6	128 447,1	83 726,5	44 720,6	128 447,1	128 447,1
	Продано потребителям	м³	114 449,5	243 761,8	129 312,2	114 449,5	243 761,8	129 312,2	114 449,5	243 761,8	129 312,2	114 449,5	243 761,8	129 312,2	114 449,5	243 761,8	243 761,8
	в т.ч. населению:	-	96 705,2	203 270,8	106 565,6	96 705,2	203 270,8	106 565,6	96 705,2	203 270,8	106 565,6	96 705,2	203 270,8	106 565,6	96 705,2	203 270,8	203 270,8
	- городскому	-	96 705,2	203 270,8	106 565,6	96 705,2	203 270,8	106 565,6	96 705,2	203 270,8	106 565,6	96 705,2	203 270,8	106 565,6	96 705,2	203 270,8	203 270,8
	- сельскому	-															
	в т.ч. бюджетным	-	6 603,4	17 635,8	11 032,4	6 603,4	17 635,8	11 032,4	6 603,4	17 635,8	11 032,4	6 603,4	17 635,8	11 032,4	6 603,4	17 635,8	17 635,8
	в т.ч. прочим	-	11 140,9	22 855,2	11 714,3	11 140,9	22 855,2	11 714,3	11 140,9	22 855,2	11 714,3	11 140,9	22 855,2	11 714,3	11 140,9	22 855,2	22 855,2
	- прочим потребителям (св. норм.)	-															
<b>2</b>	<b>Расход тепловой энергии на подогрев 1 куб.м холодной воды</b>	Гкал	0,061050	0,060867	0,061050	0,061050	0,061050	0,061050	0,059520	0,060285	0,061050	0,061050	0,061050	0,059520	0,059520	0,059520	0,059520
	удельная теплоемкость воды, 1 * 10 <sup>-6</sup> Гкал/(кг * 1°С)		0,000001	0,000001	0,000001	0,000001	0,000001	0,000001	0,000001	0,000001	0,000001	0,000001	0,000001	0,000001	0,000001	0,000001	0,000001
	плотность воды при температуре, равной t гвс, и среднем за год давлении воды в трубопроводе		978,21	978,50	978,21	978,21	978,21	978,21	978,8	978,5	978,21	978,21	978,21	978,8	978,8	978,8	978,78
	средняя за год температура горячей воды, поступающей потребителям, °С		69,0	68,5	69,0	69,0	69,0	69,0	67,5	68,3	69,0	69,0	69,0	67,5	67,5	67,5	67,5
	средняя за год температура холодной воды, поступающей потребителям, °С		6,6	6,3	6,6	6,6	6,6	6,6	6,7	6,7	6,6	6,6	6,6	6,7	6,7	6,7	6,7
	коэффициент, учитывающий потери тепла трубопроводами систем горячего водоснабжения, (1+Кп)		1,0000	1,0000	1,0000	1,0000	1,0000	1,0000	1,0000	1,0000	1,0000	1,0000	1,0000	1,0000	1,0	1,0000	1,0000
<b>3</b>	<b>Объем тепловой энергии, затраченной на производство горячей воды</b>	Гкал	9 717,4	22 723,4	13 006,0	9 717,4	22 723,4	13 006,0	9 473,7	22 479,8	13 006,0	9 717,4	22 723,4	12 680,0	9 473,7	22 153,7	22 153,7
<b>4</b>	<b>Компонент на тепловую энергию</b>	руб./Гкал	4 067,15	3 926,54	4 067,15	4 578,75	4 322,95	4 067,15	4 550,42	4 264,05	4 578,75	4 449,87	4 514,31	4 467,46	4 467,46	4 467,46	4 467,46
<b>5</b>	<b>Компонент на холодную воду</b>	руб/м³	95,64	95,64	95,64	100,36	98,00	95,64	97,97	96,82	100,36	102,14	101,25	97,97	112,60	105,35	105,35
<b>6</b>	<b>Тариф на горячую воду</b>	руб/м³	343,94	334,64	343,94	379,89	361,91	343,94	368,81	353,87	379,89	373,80	376,85	363,87	378,51	371,25	371,25
	Необходимая валовая выручка		39 363,6	81 805,5			110,5	108,2	100,0	107,2	100,0	98,4	104,1	98,7	102,6	104,9	104,9
							88 220,8	44 475,5	42 210,4	86 685,9			91 860,7	47 053,5	43 319,8	90 373,3	90 373,3



№ п/п	Показатели	Ед. изм.	2023 год с учетом корректировки						
			предлож. предпр.			принято Комитетом с календарной разбивкой			
			с 01.01.2023 по 30.06.2023	с 01.07.2023 по 31.12.2023	год	с 01.01.2023 по 30.06.2023	с 01.07.2023 по 31.12.2023	год	
1	2	3	18	19	20	21	22	23	
<b>1</b>	<b>Натуральные показатели</b>								
	<b>Полезный отпуск воды, всего</b>	м³	213 038,7	159 170,2	372 208,9	213 038,7	159 170,2	372 208,9	
	в т.ч. на собственное производство	-/-	83 726,5	44 720,6	128 447,1	83 726,5	44 720,6	128 447,1	
	<b>Продано потребителям</b>	м³	129 312,2	114 449,5	243 761,8	129 312,2	114 449,5	243 761,8	
	<b>в т.ч. населению:</b>	-/-	106 565,6	96 705,2	203 270,8	106 565,6	96 705,2	203 270,8	
	- городскому	-/-	106 565,6	96 705,2	203 270,8	106 565,6	96 705,2	203 270,8	
	- сельскому	-/-							
	в т.ч. бюджетным	-/-	11 032,4	6 603,4	17 635,8	11 032,4	6 603,4	17 635,8	
	в т.ч. прочим	-/-	11 714,3	11 140,9	22 855,2	11 714,3	11 140,9	22 855,2	
	- прочим потребителям (св. норм.)	-/-							
<b>2</b>	<b>Расход тепловой энергии на подогрев 1 куб.м холодной воды</b>	Гкал	0,061050	0,061050	0,061050	0,059520	0,059520	0,059520	
	удельная теплоемкость воды, $1 \cdot 10^{-6}$ Гкал/(кг x 1°C)		0,000001	0,000001	0,000001	0,000001	0,000001	0,000001	
	плотность воды при температуре, равной t гвс, и среднем за год давлении воды в трубопроводе		978,21	978,21	978,21	978,8	978,8	978,78	
	средняя за год температура горячей воды, поступающей потребителям, °С		69,0	69,0	69,0	67,5	67,5	67,5	
	средняя за год температура холодной воды, поступающей потребителям, °С		6,6	6,6	6,6	6,7	6,7	6,7	
	коэффициент, учитывающий потери тепла трубопроводами систем горячего водоснабжения, (1+Кп)		1,0000	1,0000	1,0000	1,0000	1,0	1,0000	
<b>3</b>	<b>Объем тепловой энергии, затраченной на производство горячей воды</b>	Гкал	13 006,0	9 717,4	22 723,4	12 680,0	9 473,7	22 153,7	
<b>4</b>	<b>Компонент на тепловую энергию</b>	руб./Гкал	4 449,87	4 979,32	4 714,60	4 467,46	4 873,86	4 633,04	
<b>5</b>	<b>Компонент на холодную воду</b>	руб./м³	102,14	107,09	104,61	112,60	124,29	118,50	
<b>6</b>	<b>Тариф на горячую воду</b>	руб./м³	373,80	411,08	392,44	378,51	414,38	394,25	
			100,0	110,0	104,1	100,0	109,5	106,2	
	Необходимая валовая выручка				95 662,2	48 945,4	47 425,3	96 370,8	

Приложение 13  
к протоколу заседания Правления Комитета  
государственного регулирования цен  
и тарифов Чукотского автономного округа  
от 15 декабря 2020 года № 29

«Приложение 1  
к постановлению Правления Комитета  
государственного регулирования цен  
и тарифов Чукотского автономного округа  
от 4 декабря 2018 года № 22-к/12

### ТАРИФЫ

на питьевую воду (питьевое водоснабжение) МП ЖКХ Билибинского муниципального района на 2019-2023 годы с календарной разбивкой

№ п/п	Наименование	Тарифы, руб./куб.м									
		с 01.01.2019 г. по 30.06.2019 г.	с 01.07.2019 г. по 31.12.2019 г.	с 01.01.2020 г. по 30.06.2020 г.	с 01.07.2020 г. по 31.12.2020 г.	с 01.01.2021 г. по 30.06.2021 г.	с 01.07.2021 г. по 31.12.2021 г.	с 01.01.2022 г. по 30.06.2022 г.	с 01.07.2022 г. по 31.12.2022 г.	с 01.01.2023 г. по 30.06.2023 г.	с 01.07.2023 г. по 31.12.2023 г.
1	2	3	4	5	6	7	8	9	10	11	12
<b>1.</b>	<b>Участок Билибино</b>										
1.1.	Потребители, кроме населения (без НДС)	83,45	95,97	95,64	95,64	95,64	97,97	97,97	112,60	112,60	124,29
1.2.	Население (с учетом НДС)	26,55	27,35	27,35	28,69	28,69	29,55	29,55	30,70	30,70	31,93
<b>2.</b>	<b>Участок Анюйск</b>										
2.1.	Потребители, кроме населения (без НДС)	465,90	472,36	472,36	518,75	518,75	552,66	552,66	551,17	551,17	588,19
2.2.	Население (с учетом НДС)	50,89	52,42	52,42	54,99	54,99	56,64	56,64	58,85	58,85	61,20
<b>3.</b>	<b>Участок Илирней</b>										
3.1.	Потребители, кроме населения (без НДС)	690,08	793,52	793,52	912,48	885,88	885,88	885,88	1 018,67	1 018,67	1 044,06
3.2.	Население (с учетом НДС)	44,95	46,30	46,30	48,57	48,57	50,03	50,03	51,98	51,98	54,06
<b>4.</b>	<b>Участок Кепервеем</b>										
4.1.	Потребители, кроме населения (без НДС)	313,98	361,03	361,03	415,13	415,13	477,15	477,15	548,56	548,56	604,84
4.2.	Население (с учетом НДС)	43,99	45,31	45,31	47,53	47,53	48,96	48,96	50,87	50,87	52,90
<b>5.</b>	<b>Участок Омолон</b>										
5.1.	Потребители, кроме населения (без НДС)	578,12	664,77	664,77	764,46	764,46	878,99	878,99	1 008,27	1 008,27	1 161,51
5.2.	Население (с учетом НДС)	79,38	81,76	81,76	85,77	85,77	88,34	88,34	91,79	91,79	95,46
<b>6.</b>	<b>Участок Островное</b>										
6.1.	Потребители, кроме населения (без НДС)	414,40	447,61	402,62	402,62	402,62	434,87	434,87	428,27	428,27	461,22
6.2.	Население (с учетом НДС)	51,19	52,73	52,73	55,31	55,31	56,97	56,97	59,19	59,19	61,56

Приложение 2  
к постановлению Правления Комитета  
государственного регулирования цен  
и тарифов Чукотского автономного округа  
от 4 декабря 2018 года № 22-к/12

**ТАРИФЫ**  
на водоотведение МП ЖКХ Билибинского муниципального района на 2019-2023 годы с календарной разбивкой

№ п/п	Наименование	Тарифы, руб./куб.м									
		с 01.01.2019 г. по 30.06.2019 г.	с 01.07.2019 г. по 31.12.2019 г.	с 01.01.2020 г. по 30.06.2020 г.	с 01.07.2020 г. по 31.12.2020 г.	с 01.01.2021 г. по 30.06.2021 г.	с 01.07.2021 г. по 31.12.2021 г.	с 01.01.2022 г. по 30.06.2022 г.	с 01.07.2022 г. по 31.12.2022 г.	с 01.01.2023 г. по 30.06.2023 г.	с 01.07.2023 г. по 31.12.2023 г.
		централизованное									
1	2	3	4	5	6	7	8	9	10	11	12
<b>1.</b>	<b>Участок Билибино</b>										
1.1.	Потребители, кроме населения (без НДС)	20,28	23,33	23,33	26,58	25,97	25,97	25,97	29,85	29,85	27,99
1.2.	Население (с учетом НДС)	12,24	12,61	12,61	13,23	13,23	13,63	13,63	14,16	14,16	14,73
<b>2.</b>	<b>Участок Анойск</b>										
1.1.	Потребители, кроме населения (без НДС)	388,69	446,92	446,92	463,40	382,11	382,11	382,11	438,92	438,92	503,11
1.2.	Население (с учетом НДС)	20,33	20,94	20,94	21,97	21,97	22,63	22,63	23,51	23,51	24,45



**ТАРИФЫ**  
на горячую воду (горячее водоснабжение) МП ЖКХ Билибинского муниципального района  
на 2019-2023 годы с календарной разбивкой

№ п/п	Наименование	Период регулирования	Тарифы для потребителей, кроме населения (без НДС)		Тарифы для потребителей, кроме населения, руб./куб.м (без НДС)	Тарифы для населения, руб./куб.м (с учетом НДС)
			Компонент на холодную воду, руб./куб.м	Компонент на тепловую энергию, руб./Гкал		
1	2	3	4	5	6	7
1.	Участок Билибино	с 01.01.2019 г. по 30.06.2019 г.	83,45	3 695,23	301,67	88,65
2.		с 01.07.2019 г. по 31.12.2019 г.	95,97	3 832,51	328,54	91,31
3.		с 01.01.2020 г. по 30.06.2020 г.	95,64	3 832,51	328,21	91,31
4.		с 01.07.2020 г. по 31.12.2020 г.	95,64	4 067,15	343,94	95,78
5.		с 01.01.2021 г. по 30.06.2021 г.	95,64	4 067,15	343,94	95,78
6.		с 01.07.2021 г. по 31.12.2021 г.	97,97	4 550,42	368,81	98,65
7.		с 01.01.2022 г. по 30.06.2022 г.	97,97	4 467,46	363,87	98,65
8.		с 01.07.2022 г. по 31.12.2022 г.	112,60	4 467,46	378,51	102,50
9.		с 01.01.2023 г. по 30.06.2023 г.	112,60	4 467,46	378,51	102,50
10.		с 01.07.2023 г. по 31.12.2023 г.	124,29	4 873,86	414,38	106,60

».

Приложение 14  
к протоколу заседания Правления Комитета  
государственного регулирования цен и тарифов  
Чукотского автономного округа  
от 15 декабря 2020 года № 29

«Приложение 1  
к постановлению Правления Комитета  
государственного регулирования цен и тарифов  
Чукотского автономного округа  
от 4 декабря 2018 года № 22-к/11

**ПРОИЗВОДСТВЕННАЯ ПРОГРАММА**

**МП ЖКХ Билибинского муниципального района в сфере холодного водоснабжения (питьевая вода (питьевое водоснабжение)) на 2019-2023 годы**

**Раздел 1. Паспорт производственной программы**

Наименование регулируемой организации, ее местонахождение	МП ЖКХ Билибинского муниципального района, 689450, ЧАО, г. Билибино, ул. Геологов, д. 1а
Наименование уполномоченного органа, его местонахождение	Комитет государственного регулирования цен и тарифов Чукотского автономного округа, 689000, ЧАО, г. Анадырь, ул. Отке, д. 4

**Раздел 2. Планируемый объем в сфере холодного водоснабжения (питьевая вода (питьевое водоснабжение))**

№ п/п	Наименование	Показатели производственной деятельности (куб.м)										
		Подъем воды	Покупка воды	Расход воды на собственные нужды	Отпуск воды в сеть	Неучтенные расходы и потери воды	Полезный отпуск воды в сеть	Расход воды на собственное производство	Реализовано воды потребителям - всего:	в том числе:		
										населению	бюджетным организациям	прочим потребителям
1	2	3	4	5	6	7	8	9	10	11	12	13
2019 год												
1.	Участок Билибино		1187400,0	51513,0	1135887,0	71739,9	1064147,1	727930,0	336217,1	260299,9	38105,0	37812,2
2.	Участок Анойск	41325,0		1703,3	39621,7	1083,6	38538,1	3749,9	34788,2	31177,9	3277,0	333,3
3.	Участок Илирней	19883,7		199,3	19684,3	166,5	19517,9	8061,9	11456,0	10411,0	961,3	83,7
4.	Участок Кепервеем	32734,1		324,1	32409,9	609,0	31800,9	9707,0	22093,9	18128,6	3171,0	794,3
5.	Участок Омолон	26938,3		261,7	26676,6	386,8	26289,8	10273,6	16016,2	12713,5	3028,3	274,4
6.	Участок Островное	27733,0		257,3	27475,8	660,3	26815,5	1932,0	24883,5	23565,5	1105,0	213,0



№ п/п	Наименование	Показатели производственной деятельности (куб.м)										
		Подъем воды	Покупка воды	Расход воды на собственные нужды	Отпуск воды в сеть	Неучтенные расходы и потери воды	Полезный отпуск воды в сеть	Расход воды на собственное производство	Реализовано воды потребителям - всего:	в том числе:		
										населению	бюджетным организациям	прочим потребителям
1	2	3	4	5	6	7	8	9	10	11	12	13
2020 год												
1.	Участок Билибино		1187400,0	51513,0	1135887,0	71739,9	1064147,1	727930,0	336217,1	260299,9	38105,0	37812,2
2.	Участок Анойск	41325,0		1703,3	39621,7	1083,6	38538,1	3749,9	34788,2	31177,9	3277,0	333,3
3.	Участок Илирней	19883,7		199,3	19684,3	166,5	19517,9	8061,9	11456,0	10411,0	961,3	83,7
4.	Участок Кепервеем	32734,1		324,1	32409,9	609,0	31800,9	9707,0	22093,9	18128,6	3171,0	794,3
5.	Участок Омолон	24805,9		242,7	24563,2	356,2	24207,1	9114,9	15092,2	11499,5	3308,0	284,7
6.	Участок Островное	27733,0		257,3	27475,8	660,3	26815,5	1932,0	24883,5	23565,5	1105,0	213,0
2021 год												
1.	Участок Билибино		1130000,0	45889,9	1084110,1	68469,8	1015640,4	663809,1	351831,3	278417,9	41460,5	31953,0
2.	Участок Анойск	39279,3		1805,1	37474,2	1024,9	36449,3	3174,4	33274,9	30060,2	2888,7	326,0
3.	Участок Илирней	19146,9		195,3	18951,6	160,3	18791,3	7578,7	11212,6	10201,6	904,7	106,3
4.	Участок Кепервеем	30918,1		307,3	30610,8	575,2	30035,6	8588,9	21446,7	17954,1	2243,7	1248,9
5.	Участок Омолон	22941,8		222,6	22719,3	329,4	22389,9	8005,4	14384,5	10267,5	3805,0	312,0
6.	Участок Островное	27192,6		223,4	26969,2	648,1	26321,1	1824,3	24496,8	23160,8	1106,7	229,3
2022 год												
1.	Участок Билибино		1130000,0	45889,9	1084110,1	68469,8	1015640,4	663809,1	351831,3	278417,9	41460,5	31953,0
2.	Участок Анойск	39279,3		1805,1	37474,2	1024,9	36449,3	3174,4	33274,9	30060,2	2888,7	326,0
3.	Участок Илирней	19146,9		195,3	18951,6	160,3	18791,3	7578,7	11212,6	10201,6	904,7	106,3
4.	Участок Кепервеем	30918,1		307,3	30610,8	575,2	30035,6	8588,9	21446,7	17954,1	2243,7	1248,9
5.	Участок Омолон	22941,8		222,6	22719,3	329,4	22389,9	8005,4	14384,5	10267,5	3805,0	312,0
6.	Участок Островное	27192,6		223,4	26969,2	648,1	26321,1	1824,3	24496,8	23160,8	1106,7	229,3
2023 год												
1.	Участок Билибино		1130000,0	45889,9	1084110,1	68469,8	1015640,4	663809,1	351831,3	278417,9	41460,5	31953,0
2.	Участок Анойск	39279,3		1805,1	37474,2	1024,9	36449,3	3174,4	33274,9	30060,2	2888,7	326,0
3.	Участок Илирней	19146,9		195,3	18951,6	160,3	18791,3	7578,7	11212,6	10201,6	904,7	106,3
4.	Участок Кепервеем	30918,1		307,3	30610,8	575,2	30035,6	8588,9	21446,7	17954,1	2243,7	1248,9
5.	Участок Омолон	22941,8		222,6	22719,3	329,4	22389,9	8005,4	14384,5	10267,5	3805,0	312,0
6.	Участок Островное	27192,6		223,4	26969,2	648,1	26321,1	1824,3	24496,8	23160,8	1106,7	229,3



Раздел 3. Перечень плановых мероприятий по ремонту объектов централизованных систем холодного водоснабжения, мероприятий, направленных на улучшение качества питьевой воды, мероприятий по энергосбережению и повышению энергетической эффективности, в том числе по снижению потерь воды при транспортировке

3.1. План мероприятий по ремонту объектов централизованных систем холодного водоснабжения

№ п/п	Наименование мероприятий	Срок реализации мероприятия, лет	Финансовые потребности на реализацию мероприятия, тыс.руб.
1	2	3	4
<b>1. Участок Билибино</b>			
1.1.	Ремонт участка сетей холодного водоснабжения от ТК-101 до ТК-103 по ул.30 лет Советской Чукотки	2019 год	1040,0
1.2.	Ремонт участка сетей холодного водоснабжения от ТК-401 до ТК-607 по ул.Мандрикова		1237,0
1.3.	Ремонт участка сетей холодного водоснабжения от ТК-403 до ТК-406		2046,0
1.4.	Ремонт участка сетей холодного водоснабжения от ТК-522/1 до узла №3 МКД №1 по ул.Октябрьская		139,0
1.5.	Ремонт помещений ВОС-2 по ул.Магаданская,1		535,9
1.6.	Окраска оборудования в помещениях ВОС-2		469,6
1.7.	Капитальный ремонт участка сетей холодного и горячего водоснабжения от ТК-401 до ТК-607 по ул.Мандрикова	2020 год	1248,3
1.8.	Капитальный ремонт участка сетей холодного и горячего водоснабжения от ТК-101 до ТК-103 по ул.30 лет Советской Чукотки		1005,0
1.9.	Капитальный ремонт участка тепловых сетей, холодного и горячего водоснабжения от ТК-308 до ТК-310/1		1424,2
1.10.	Ремонт участка сетей холодного водоснабжения		1897,7
1.11.	Ремонт участка сетей холодного водоснабжения	2021 год	5718,1
1.12.	Ремонт участка сетей холодного водоснабжения	2022 год	5881,7
1.13.	Ремонт участка сетей холодного водоснабжения	2023 год	6055,8
<b>2. Участок Анойск</b>			
2.1.	Ремонт участка сетей холодного водоснабжения от ТК-1 в сторону ТК-65	2019 год	2274,0
2.2.	Капитальный ремонт участка сетей теплоснабжения и холодного водоснабжения от котельной №1 до 2-го компенсатора в сторону ДК	2020 год	1451,7
2.3.	Ремонт участка сетей холодного водоснабжения		867,1
2.4.	Ремонт участка сетей холодного водоснабжения	2021 год	2378,3
2.5.	Ремонт участка сетей холодного водоснабжения	2022 год	2446,3
2.6.	Ремонт участка сетей холодного водоснабжения	2023 год	2518,7
<b>3. Участок Илирней</b>			
3.1.	Ремонт участка сетей холодного водоснабжения от ТК-2 до ТК-79 по ул.Набережная	2019 год	807,0
3.2.	Ремонт участка сетей холодного водоснабжения от ТК-22 до ТК-24 по ул.Набережная		684,0
3.3.	Капитальный ремонт участка тепловых сетей и холодного водоснабжения от ТК-2 до ТК-79	2020 год	830,8
3.4.	Ремонт участка сетей холодного водоснабжения		689,5
3.5.	Ремонт участка сетей холодного водоснабжения	2021 год	1559,4
3.6.	Ремонт участка сетей холодного водоснабжения	2022 год	1604,0
3.7.	Ремонт участка сетей холодного водоснабжения	2023 год	1651,4
<b>4. Участок Кепервеем</b>			
4.1.	Ремонт участка сетей холодного водоснабжения от ТК-1 до ТК-41	2019 год	1237,6
4.2.	Ремонт участка сетей холодного водоснабжения от ТК-4 до ТК-17, от ТК-14 до ТК-1 по ул.Лапицкого и Центральная		300,0
4.3.	Ремонт участка сетей холодного водоснабжения от ТК-65а до ТК-65д		322,0
4.4.	Ремонт участка сетей холодного водоснабжения от ТК-80а до ТК-13		1529,8
4.5.	Капитальный ремонт участка сетей холодного водоснабжения от ТК-41 до переезда дороги	2020 год	610,5
4.6.	Капитальный ремонт участка сетей холодного водоснабжения от ТК-80а до ТК-13		1132,9
4.7.	Ремонт участка сетей холодного водоснабжения		1712,7
4.8.	Ремонт участка сетей холодного водоснабжения	2021 год	3544,8
4.9.	Ремонт участка сетей холодного водоснабжения	2022 год	3646,2
4.10.	Ремонт участка сетей холодного водоснабжения	2023 год	3754,2



№ п/п	Наименование мероприятий	Срок реализации мероприятия, лет	Финансовые потребности на реализацию мероприятия, тыс.руб.
1	2	3	4
<b>5. Участок Омолон</b>			
5.1.	Ремонт участка магистрального Водовода	2019 год	822,0
5.2.	Капитальный ремонт участка водовода, проложенный совместно с тепловой сетью (тепло для насосной водозаборной скважины)	2020 год	733,3
5.3.	Ремонт участка сетей холодного водоснабжения		104,9
5.4.	Ремонт участка сетей холодного водоснабжения	2021 год	859,7
5.5.	Ремонт участка сетей холодного водоснабжения	2022 год	884,3
5.6.	Ремонт участка сетей холодного водоснабжения	2023 год	910,5
<b>6. Участок Островное</b>			
6.1.	Ремонт участка сетей холодного водоснабжения от ТК-85 до ТК-89 пр.Ручейный	2019 год	752,0
6.2.	Мероприятия по предотвращению нагревания холодной воды в трубопроводе ТК-2 до ТК-12	2020 год	766,8
6.3.	Ремонт участка сетей холодного водоснабжения	2021 год	786,5
6.4.	Ремонт участка сетей холодного водоснабжения	2022 год	809,0
6.5.	Ремонт участка сетей холодного водоснабжения	2023 год	832,9
Итого:			74513,1

### 3.2. План мероприятий, направленных на улучшение качества питьевой воды\*

№ п/п	Наименование мероприятий	Срок реализации мероприятия, лет	Финансовые потребности на реализацию мероприятия, тыс.руб.
1	2	3	4
1.			
Итого:			

\* План мероприятий, направленных на улучшение качества питьевой воды, организацией не представлен

### 3.3. План мероприятий по энергосбережению и повышению энергетической эффективности, в том числе по снижению потерь воды при транспортировке\*

№ п/п	Наименование мероприятий	Срок реализации мероприятия, лет	Финансовые потребности на реализацию мероприятия, тыс.руб.
1	2	3	4
1.			
Итого:			

\* План мероприятий по энергосбережению и повышению энергетической эффективности организацией не представлен

### Раздел 4. Объем финансовых потребностей, необходимых для реализации производственной программы

№ п/п	Наименование показателя	Единица измерения	Величина показателя				
			2019 год	2020 год	2021 год	2022 год	2023 год
1	2	3	4	5	6	7	8
1.	Участок Билибино	тыс. руб.	30161,8	100572,5	97457,7	115575,6	119476,0
2.	Участок Аннойск	тыс. руб.	16320,2	19093,8	19522,9	20108,4	20761,5
3.	Участок Илirней	тыс. руб.	8498,0	17705,9	16596,1	18694,0	19332,0
4.	Участок Кепервеем	тыс. руб.	7456,8	15840,9	13387,6	16792,6	17308,5
5.	Участок Омолон	тыс. руб.	9953,2	24461,5	24663,8	25977,8	26898,3
6.	Участок Островное	тыс. руб.	10724,9	10790,7	11020,7	11354,0	11705,1



Раздел 5. Плановые показатели надежности, качества, энергетической эффективности объектов централизованных систем холодного водоснабжения

№ п/п	Наименование показателя	Единица измерения	Значение показателя																													
			Участок Билибино					Участок Анойск					Участок Илдрией					Участок Кеберевск					Участок Оволон					Участок Островное				
			2019 год	2020 год	2021 год	2022 год	2023 год	2019 год	2020 год	2021 год	2022 год	2023 год	2019 год	2020 год	2021 год	2022 год	2023 год	2019 год	2020 год	2021 год	2022 год	2023 год	2019 год	2020 год	2021 год	2022 год	2023 год	2019 год	2020 год	2021 год	2022 год	2023 год
1	Показатели качества воды		4	5	6	7	8	9	10	11	12	13	14	15	16	17	18	19	20	21	22	23	24	25	26	27	28	29	30	31	32	33
1	доля проб питьевой воды, подаваемой с источников водоснабжения, водопроводных станций или иных объектов централизованной системы водоснабжения в распределительную водопроводную сеть, не соответствующих установленным требованиям, в общем объеме проб, отобранных по результатам производственного контроля качества питьевой воды	%	0,0	0,0	0,0	0,0	0,0	0,0	0,0	0,0	0,0	0,0	0,0	0,0	0,0	0,0	0,0	0,0	0,0	0,0	0,0	0,0	0,0	0,0	0,0	0,0	0,0	0,0	0,0	0,0	0,0	
1.1	количество проб питьевой воды, отобранных по результатам производственного контроля, не соответствующих установленным требованиям	ед.	0	0	0	0	0	0	0	0	0	0	0	0	0	0	0	0	0	0	0	0	0	0	0	0	0	0	0	0	0	
1.2	общее количество отобранных проб	ед.	1348	1348	1348	1348	1348	469	469	469	469	469	80	80	80	80	80	200	200	200	200	200	80	80	80	80	80	68	68	68	68	68
2	доля проб питьевой воды в распределительной водопроводной сети, не соответствующих установленным требованиям, в общем объеме проб, отобранных по результатам производственного контроля качества питьевой воды	%	4,7	4,0	3,4	2,7	2,0	1,6	1,0	0,5	0,0	0,0	0,0	0,0	0,0	0,0	0,0	0,0	0,0	0,0	0,0	0,0	0,0	0,0	0,0	0,0	0,0	0,0	0,0	0,0		
2.1	количество проб питьевой воды в распределительной водопроводной сети, отобранных по результатам производственного контроля качества питьевой воды, не соответствующих установленным требованиям	ед.	35	30	25	20	15	3	2	1	0	0	0	0	0	0	0	0	0	0	0	0	0	0	0	0	0	0	0	0	0	
2.2	общее количество отобранных проб	ед.	746	746	746	746	746	192	192	192	192	192	48	48	48	48	48	72	72	72	72	72	72	72	72	72	72	72	72	72	72	
Показатели надежности и бесперебойности водоснабжения																																
1	показатель надежности и бесперебойности централизованной системы холодного водоснабжения	ед./км	0	0	0	0	0	0	0	0	0	0	0	0	0	0	0	0	0	0	0	0	0	0	0	0	0	0	0	0	0	
1.1	количество перерывов в подаче воды, зафиксированных в определенных договором холодного водоснабжения, единым договором водоснабжения и водоотведения или договором транспортировки холодной воды местах исполнения обязательств организации, осуществляющей холодное водоснабжение по подаче холодной воды, определенных в соответствии с указанными договорами, произошедших в результате аварий, повреждений и иных технологических нарушений на объектах централизованной системы холодного водоснабжения, принадлежащих организации, осуществляющей холодное водоснабжение и (или) водоотведение (без плановых ремонтов)	ед.	0	0	0	0	0	0	0	0	0	0	0	0	0	0	0	0	0	0	0	0	0	0	0	0	0	0	0	0	0	
1.2	протяженность водопроводной сети	км	23,400	23,400	23,400	23,400	23,400	6,320	6,320	6,320	6,320	6,320	2,390	2,390	2,390	2,390	2,390	6,010	6,010	6,010	6,010	6,010	3,390	3,390	3,390	3,390	3,390	2,880	2,880	2,880	2,880	2,880
Показатели эффективности использования ресурсов, в том числе уровень потерь воды																																
1	доля потерь воды в централизованной системе водоснабжения при транспортировке в общем объеме воды, поданной в водопроводную сеть	%	6,3	6,3	6,3	6,3	6,3	2,7	2,7	2,7	2,7	2,7	0,8	0,8	0,8	0,8	0,8	1,9	1,9	1,9	1,9	1,9	1,5	1,5	1,5	1,5	1,5	2,4	2,4	2,4	2,4	2,4
1.1	общий объем воды, поданной в водопроводную сеть	тыс.куб.м	1135,9	1135,9	1084,1	1084,1	1084,1	39,6	39,6	37,5	37,5	37,5	19,7	19,7	19,0	19,0	19,0	32,4	32,4	30,6	30,6	30,6	26,7	24,6	22,7	22,7	22,7	27,5	27,5	27,0	27,0	27,0
1.2	объем потерь воды в централизованной системе водоснабжения при ее транспортировке	тыс.куб.м	71,7	71,7	68,5	68,5	68,5	1,1	1,1	1,0	1,0	1,0	0,2	0,2	0,2	0,2	0,2	0,6	0,6	0,6	0,6	0,6	0,4	0,4	0,3	0,3	0,3	0,7	0,7	0,6	0,6	0,6
2	удельный расход электрической энергии, потребляемой в технологическом процессе подготовки питьевой воды, на единицу объема воды, отпускаемой в сеть	кВт.ч/куб.м	0,08	0,08	0,08	0,08	0,08	1,61	1,61	1,61	1,61	1,61	-	-	-	-	-	-	-	-	-	-	-	-	-	-	-	-	-	-	-	
2.1	общее количество электрической энергии, потребляемой в технологическом процессе подготовки питьевой воды	тыс.кВт.ч	96,1	96,1	91,4	91,4	91,4	66,6	66,6	63,3	63,3	63,3	-	-	-	-	-	-	-	-	-	-	-	-	-	-	-	-	-	-	-	
2.2	общий объем питьевой воды, в отношении которой осуществляется водоподготовка	тыс.куб.м	1187,4	1187,4	1130,0	1130,0	1130,0	41,3	41,3	39,3	39,3	39,3	-	-	-	-	-	-	-	-	-	-	-	-	-	-	-	-	-	-	-	
3	удельный расход электрической энергии, потребляемой в технологическом процессе транспортировки питьевой воды, на единицу объема транспортируемой воды	кВт.ч/куб.м	0,009	0,009	0,009	0,009	0,009	0,867	0,867	0,867	0,867	0,867	2,108	2,108	2,108	2,108	2,108	0,183	0,183	0,183	0,183	0,183	0,625	0,625	0,625	0,625	0,625	1,754	1,754	1,754	1,754	1,754
3.1	общее количество электрической энергии, потребляемой в технологическом процессе транспортировки питьевой воды	тыс.кВт.ч	10,7	10,7	10,2	10,2	10,2	34,3	34,3	32,5	32,5	32,5	41,5	41,5	40,0	40,0	40,0	5,9	5,9	5,6	5,6	5,6	16,7	15,4	14,2	14,2	14,2	48,2	48,2	47,3	47,3	47,3
3.2	общий объем транспортируемой воды	тыс.куб.м	1135,9	1135,9	1084,1	1084,1	1084,1	39,6	39,6	37,5	37,5	37,5	19,7	19,7	19,0	19,0	19,0	32,4	32,4	30,6	30,6	30,6	26,7	24,6	22,7	22,7	22,7	27,5	27,5	27,0	27,0	27,0



**ПРОИЗВОДСТВЕННАЯ ПРОГРАММА**

**МП ЖКХ Билибинского муниципального района в сфере водоотведения на 2019-2023 годы**

**Раздел 1. Паспорт производственной программы**

Наименование регулируемой организации, ее местонахождение	МП ЖКХ Билибинского муниципального района, 689450, ЧАО, г. Билибино, ул. Геологов, д. 1а
Наименование уполномоченного органа, его местонахождение	Комитет государственного регулирования цен и тарифов Чукотского автономного округа, 689000, ЧАО, г. Анадырь, ул. Отке, д. 4

**Раздел 2. Планируемый объем в сфере водоотведения**

№ п/п	Наименование участков	Показатели производственной деятельности (куб.м)					
		Принято сточных вод - всего:	из них:		в том числе:		
			от подразделений организации	от потребителей - всего:	населения	бюджетных организаций	прочих потребителей
1	2	3	4	5	6	7	8
2019 год							
1.	Участок Билибино	1029470,9	465621,7	563849,2	445080,0	55841,2	62928,0
2.	Участок Анюйск	20025,9	255,7	19770,2	16747,9	2806,3	216,0
2020 год							
1.	Участок Билибино	1029470,9	465621,7	563849,2	445080,0	55841,2	62928,0
2.	Участок Анюйск	20025,9	255,7	19770,2	16747,9	2806,3	216,0
2021 год							
1.	Участок Билибино	973255,3	398440,9	574814,4	463098,8	58350,6	53365,0
2.	Участок Анюйск	19307,0	375,8	18931,2	16183,2	2538,0	210,0
2022 год							
1.	Участок Билибино	973255,3	398440,9	574814,4	463098,8	58350,6	53365,0
2.	Участок Анюйск	19307,0	375,8	18931,2	16183,2	2538,0	210,0
2023 год							
1.	Участок Билибино	973255,3	398440,9	574814,4	463098,8	58350,6	53365,0
2.	Участок Анюйск	19307,0	375,8	18931,2	16183,2	2538,0	210,0

**Раздел 3. Перечень плановых мероприятий по ремонту объектов централизованных систем водоотведения, мероприятий, направленных на улучшение качества очистки сточных вод, мероприятий по энергосбережению и повышению энергетической эффективности**

**3.1. План мероприятий по ремонту объектов централизованных систем водоотведения**

№ п/п	Наименование мероприятий	Срок реализации мероприятия, лет	Финансовые потребности на реализацию мероприятия, тыс.руб.
1	2	3	4
<b>1.</b>	<b>Участок Билибино</b>		
1.1.	Ремонт участка канализационной сети от КК-430 до КК-431 по ул.Октябрьская	2019 год	1148,5
1.2.	Ремонт участка канализационной сети от КК-433 до КК434а по ул.Октябрьская		1137,0
1.3.	Ремонт участка канализационной сети	2020 год	2330,5
1.4.	Ремонт участка канализационной сети	2021 год	2390,2
1.5.	Ремонт участка канализационной сети	2022 год	2458,6
1.6.	Ремонт участка канализационной сети	2023 год	2531,4
<b>2.</b>	<b>Участок Анюйск</b>		
2.1.	Ремонт участка канализационных сетей от ТК-101 до ТК-102	2019 год	1960,0
2.2.	Ремонт участка канализационной сети	2020 год	1998,6
2.3.	Ремонт участка канализационной сети	2021 год	2049,8
2.4.	Ремонт участка канализационной сети	2022 год	2108,5
2.5.	Ремонт участка канализационной сети	2023 год	2170,9
Итого:			22284,0

**3.2. План мероприятий, направленных на улучшение качества очистки сточных вод\***

№ п/п	Наименование мероприятий	Срок реализации мероприятия, лет	Финансовые потребности на реализацию мероприятия, тыс.руб.
1	2	3	4
1.			
Итого:			

\* План мероприятий, направленных на улучшение качества очистки сточных вод, организацией не представлен

**3.3. План мероприятий по энергосбережению и повышению энергетической эффективности\***

№ п/п	Наименование мероприятий	Срок реализации мероприятия, лет	Финансовые потребности на реализацию мероприятия, тыс.руб.
1	2	3	4
1.			
Итого:			

**Раздел 4. Объем финансовых потребностей, необходимых для реализации производственной программы**

№ п/п	Наименование показателя	Единица измерения	Величина показателя				
			2019 год	2020 год	2021 год	2022 год	2023 год
1	2	3	4	5	6	7	8
1.	Участок Билибино	тыс. руб.	12294,4	25291,0	24993,5	27037,1	27856,8
2.	Участок Анюйск	тыс. руб.	8260,1	9115,9	7376,9	9664,8	10008,5



**Раздел 5. Плановые показатели надежности, качества, энергетической эффективности объектов централизованных систем водоотведения**

№ п/п	Наименование показателя	Единица измерения	Значение показателя										
			Участок Билибино					Участок Аннойск					
			2019 год	2020 год	2021 год	2022 год	2023 год	2019 год	2020 год	2021 год	2022 год	2023 год	
1	2	3	4	5	6	7	8	9	10	11	12	13	
<b>I</b>	<b>Показатели качества очистки сточных вод</b>												
1	доля сточных вод, не подвергающихся очистке, в общем объеме сточных вод, сбрасываемых в централизованные общесплавные или бытовые системы водоотведения	%	100,0	100,0	100,0	100,0	100,0	100,0	100,0	100,0	100,0	100,0	100,0
1.1	объем сточных вод, не подвергшихся очистке	тыс.куб.м	1029,5	1029,5	973,3	973,3	973,3	973,3	20,0	20,0	19,3	19,3	19,3
1.2	общий объем сточных вод, сбрасываемых в централизованные общесплавные или бытовые системы водоотведения	тыс.куб.м	1029,5	1029,5	973,3	973,3	973,3	973,3	20,0	20,0	19,3	19,3	19,3
2	доля проб сточных вод, не соответствующих установленным нормативам допустимых сбросов, лимитам на сбросы, рассчитанная применительно к видам централизованных систем водоотведения раздельно для централизованной общесплавной (бытовой) и централизованной ливневой систем водоотведения	%	5,6	5,6	5,6	5,6	5,6	5,6	3,3	3,3	3,3	3,3	3,3
2.1	количество проб сточных вод, не соответствующих установленным нормативам допустимых сбросов, лимитам на сбросы	ед.	3	3	3	3	3	3	1	1	1	1	1
2.2	общее количество проб сточных вод	ед.	54	54	54	54	54	54	30	30	30	30	30
<b>II</b>	<b>Показатели надежности и бесперебойности водоотведения</b>												
1	показатель надежности и бесперебойности централизованной системы водоотведения	ед./км	0	0	0	0	0	0	0	0	0	0	0
1.1	количество аварий и засоров на канализационных сетях	ед.	0	0	0	0	0	0	0	0	0	0	0
1.2	протяженность канализационных сетей	км.	16,640	16,640	16,640	16,640	16,640	16,640	1,700	1,700	1,700	1,700	1,700
<b>III</b>	<b>Показатели эффективности использования ресурсов</b>												
1	удельный расход электрической энергии, потребляемой в технологическом процессе транспортировки сточных вод, на единицу объема транспортируемых сточных вод	кВт.ч/куб.м	0,281	0,281	0,281	0,281	0,281	0,281	-	-	-	-	-
1.1	общее количество электрической энергии, потребляемой в технологическом процессе транспортировки сточных вод	тыс.кВт.ч	289,2	289,2	273,4	273,4	273,4	273,4	-	-	-	-	-
1.2	общий объем транспортируемых сточных вод	тыс.куб.м	1029,5	1029,5	973,3	973,3	973,3	973,3	-	-	-	-	-



**Расчет  
среднего тарифа на питьевую воду (питьевое водоснабжение) методом индексации  
МУП ЖКХ «Нультинское» на 2021-2023 годы с учетом корректировки**

№ п/п	Наименование	Единица измерения	принято в тариф 2020 года		ЭОТ на 2021 год		корректировка тарифов на 2021 год		корректировка тарифов на 2022 год		корректировка тарифов на 2023 год		принято в тариф 2021 года с учетом корректировки			отклоне- ние к плану 2020 года, %
			с 01.07.2020	год	предлож. предпр.	предлож. Комитета	предлож. предпр.	предлож. Комитета	предлож. предпр.	предлож. Комитета	предлож. предпр.	предлож. Комитета	предлож. предпр.	предлож. Комитета	с 01.01.2021 по 30.06.2021	
1	2	3	4	5	6	7	8	9	10	11	12	13	14	15	16	17
<b>I</b>	<b>Производственные показатели</b>															
1	Подъем воды	м³	254 561,5	254 561,5	230 592,7	231 223,1	230 592,7	231 223,1	230 592,7	231 223,1	230 592,7	231 223,1	231 223,1	231 223,1	231 223,1	90,8
2	Покупная вода	м³														
3	Расход воды на с/нужды	м³	53,7	53,7	48,7	48,7	48,7	48,7	48,7	48,7	48,7	48,7	48,7	48,7	48,7	90,6
	то же в % к выработке	%	0,0	0,0	0,0	0,0	0,0	0,0	0,0	0,0	0,0	0,0	0,0	0,0	0,0	
4	Отпуск воды в сеть	м³	254 507,8	254 507,8	230 544,1	231 174,4	230 544,1	231 174,4	230 544,1	231 174,4	230 544,1	231 174,4	231 174,4	231 174,4	231 174,4	90,8
5	Потери в сетях	м³	23 867,7	23 867,7	21 441,1	21 498,4	21 441,1	21 498,4	21 441,1	21 498,4	21 441,1	21 498,4	21 498,4	21 498,4	21 498,4	90,1
	то же в % к отпуску в сеть	%	9,4	9,4	9,3	9,3	9,3	9,3	9,3	9,3	9,3	9,3	9,3	9,3	9,3	
6	Неучтенные расходы	м³	0,0	0,0	0,0	0,0	0,0	0,0	0,0	0,0	0,0	0,0	0,0	0,0	0,0	0,0
7	Полезный отпуск воды, всего	м³	230 640,1	230 640,1	209 102,9	209 676,0	209 102,9	209 676,0	209 102,9	209 676,0	209 102,9	209 676,0	209 676,0	209 676,0	209 676,0	90,9
	в т.ч. на собственное производство	м³	23 709,1	23 709,1	27 271,3	27 271,3	27 271,3	27 271,3	27 271,3	27 271,3	27 271,3	27 271,3	27 271,3	27 271,3	27 271,3	115,0
8	Продано потребителям	м³	206 931,0	206 931,0	181 831,6	182 404,6	181 831,6	182 404,6	181 831,6	182 404,6	181 831,6	182 404,6	182 404,6	182 404,6	182 404,6	88,1
	в т.ч. населению:	м³	128 265,3	128 265,3	119 113,1	119 686,1	119 113,1	119 686,1	119 113,1	119 686,1	119 113,1	119 686,1	119 686,1	119 686,1	119 686,1	93,3
	- городскому	м³	91 292,3	91 292,3	86 111,1	86 111,1	86 111,1	86 111,1	86 111,1	86 111,1	86 111,1	86 111,1	86 111,1	86 111,1	86 111,1	94,3
	- сельскому	м³	36 972,9	36 972,9	33 002,0	33 575,0	33 002,0	33 575,0	33 002,0	33 575,0	33 002,0	33 575,0	33 575,0	33 575,0	33 575,0	90,8
	в т.ч. бюджетным	м³	28 767,2	28 767,2	24 782,5	24 782,5	24 782,5	24 782,5	24 782,5	24 782,5	24 782,5	24 782,5	24 782,5	24 782,5	24 782,5	86,1
	в т.ч. прочим	м³	49 898,5	49 898,5	37 936,0	37 936,0	37 936,0	37 936,0	37 936,0	37 936,0	37 936,0	37 936,0	37 936,0	37 936,0	37 936,0	76,0
<b>II</b>	<b>Необходимая валовая выручка</b>															
1	Текущие расходы	тыс. руб.	128 753,5	123 525,6	125 203,7	117 085,5	131 801,7	129 444,5	136 366,0	133 846,2	141 094,6	138 475,4	124 241,5	134 856,2	129 444,5	104,8
1.1	Операционные расходы	тыс. руб.	71 569,5	68 003,9	60 600,6	57 388,5	69 814,8	69 747,5	71 881,3	71 743,0	74 009,0	73 866,6	66 256,3	73 362,9	69 747,5	102,6
1.1.1	Производственные расходы	тыс. руб.	49 873,4	47 530,6	52 264,7	49 308,4	48 796,4	48 749,3	50 240,7	50 144,0	51 727,9	51 628,3	46 447,4	51 122,4	48 749,3	102,6
1.1.1.1	Расходы на приобретение сырья и материалов и их хранение	тыс. руб.	2 198,1	2 092,4	1 073,8	1 073,8	2 148,1	2 146,0	2 211,7	2 207,4	2 277,2	2 272,8	2 042,8	2 253,4	2 146,0	102,6
1.1.1.3	Расходы на оплату труда производственного персонала	тыс. руб.	23 281,5	22 089,5	24 632,6	23 175,3	22 677,7	22 655,8	23 349,0	23 304,0	24 040,1	23 993,8	21 488,0	23 862,7	22 655,8	102,6
1.1.1.4	Отчисления на социальные нужды производственного персонала	тыс. руб.	6 772,3	6 426,0	5 733,8	5 684,7	6 597,1	6 590,7	6 792,4	6 779,3	6 993,4	6 979,9	6 251,4	6 941,8	6 590,7	102,6
1.1.1.7	Прочие производственные расходы	тыс. руб.	17 621,5	16 922,8	20 824,5	19 374,5	17 373,5	17 356,7	17 887,7	17 853,3	18 417,2	18 381,8	16 665,3	18 064,5	17 356,7	102,6
1.1.1.7.1	цеховые расходы	тыс. руб.	5 375,2	5 137,4	5 630,1	5 489,4	5 274,2	5 269,1	5 430,3	5 419,9	5 591,0	5 580,3	5 039,1	5 510,1	5 269,1	102,6
1.1.1.7.1.1	расходы на оплату труда цехового персонала	тыс. руб.	1 309,6	1 259,2	1 609,2	1 488,4	1 292,8	1 291,5	1 331,0	1 328,5	1 370,4	1 367,8	1 240,0	1 342,5	1 291,5	102,6
1.1.1.7.1.2	отчисления на социальные нужды цехового персонала	тыс. руб.	395,5	380,2	395,0	373,5	390,4	390,0	401,9	401,1	413,8	413,0	374,4	405,4	390,0	102,6
1.1.1.7.1.3	расходы на оплату труда прочего персонала	тыс. руб.	1 308,1	1 243,6	837,2	1 144,1	1 276,7	1 275,5	1 314,5	1 312,0	1 353,4	1 350,8	1 215,1	1 341,1	1 275,5	102,6
1.1.1.7.1.4	отчисления на социальные нужды прочего персонала	тыс. руб.	332,9	315,6	187,8	236,6	324,0	323,7	333,6	332,9	343,4	342,8	307,5	341,3	323,7	102,6
1.1.1.7.1.5	прочие цеховые расходы	тыс. руб.	2 029,1	1 938,8	2 600,8	2 246,9	1 990,4	1 988,5	2 049,3	2 045,4	2 110,0	2 105,9	1 902,1	2 079,9	1 988,5	102,6
1.1.1.7.2	Услуги автотранспорта	тыс. руб.	9 412,6	9 095,8	11 884,5	10 849,2	9 338,0	9 329,0	9 614,4	9 595,9	9 899,0	9 879,9	9 005,5	9 649,6	9 329,0	102,6
1.1.1.7.3	Контроль качества воды	тыс. руб.	2 833,6	2 689,7	3 310,0	3 035,8	2 761,3	2 758,6	2 843,0	2 837,6	2 927,2	2 921,6	2 620,7	2 904,7	2 758,6	102,6



№ п/п	Наименование	Единица измерения	принято в тариф 2020 года		ЭОТ на 2021 год		корректировка тарифов на 2021 год		корректировка тарифов на 2022 год		корректировка тарифов на 2023 год		принято в тариф 2021 года с учетом корректировки			отклонение к плану 2020 года, %
			с 01.07.2020	год	предлож. предпр.	предлож. Комитета	предлож. предпр.	предлож. Комитета	предлож. предпр.	предлож. Комитета	предлож. предпр.	предлож. Комитета	с 01.01.2021 по 30.06.2021	с 01.07.2021 по 31.12.2021	год	
1.1.2	<b>Ремонтные расходы</b>	тыс. руб.	13 122,8	12 334,6	0,0	0,0	12 663,1	12 650,9	13 037,9	13 012,8	13 423,8	13 398,0	11 887,3	13 453,1	12 650,9	102,6
1.1.2.1	Расходы на текущий ремонт централизованных систем водоснабжения и (или) водоотведения либо объектов, входящих в состав таких систем	тыс. руб.	13 122,8	12 334,6	0,0	0,0	12 663,1	12 650,9	13 037,9	13 012,8	13 423,8	13 398,0	11 887,3	13 453,1	12 650,9	102,6
1.1.3	<b>Административные расходы</b>	тыс. руб.	8 573,3	8 138,6	8 335,9	8 080,2	8 355,4	8 347,3	8 602,7	8 586,1	8 857,3	8 840,3	7 921,6	8 787,4	8 347,3	102,6
1.1.3.1	Расходы на оплату работ и услуг, выполняемых сторонними организациями всего, в т.ч.:	тыс. руб.	259,9	246,8	253,8	177,2	253,3	253,1	260,8	260,3	268,5	268,0	240,2	266,4	253,1	102,6
1.1.3.1.1	услуги связи и интернет	тыс. руб.	212,4	201,6	197,1	126,6	207,0	206,8	213,1	212,7	219,4	219,0	196,2	217,7	206,8	102,6
1.1.3.1.2	юридические услуги	тыс. руб.	1,1	1,1	0,5	0,4	1,1	1,1	1,1	1,1	1,1	1,1	1,0	1,1	1,1	102,6
1.1.3.1.6	информационные услуги	тыс. руб.	46,4	44,1	56,2	50,1	45,3	45,2	46,6	46,5	48,0	47,9	42,9	47,6	45,2	102,6
1.1.3.2	Расходы на оплату труда административно-управленческого персонала	тыс. руб.	5 445,2	5 169,1	5 229,0	5 247,5	5 306,8	5 301,7	5 463,9	5 453,4	5 625,6	5 614,8	5 031,3	5 581,2	5 301,7	102,6
1.1.3.3	Отчисления на социальные нужды административно-управленческого персонала	тыс. руб.	1 410,0	1 338,5	1 076,8	988,3	1 374,1	1 372,8	1 414,8	1 412,1	1 456,7	1 453,9	1 302,8	1 445,2	1 372,8	102,6
1.1.3.5	Служебные командировки	тыс. руб.	30,1	28,5	48,8	57,5	29,3	29,3	30,2	30,1	31,1	31,0	27,8	30,8	29,3	102,6
1.1.3.6	Обучение персонала	тыс. руб.	73,7	69,9	3,5	3,2	71,8	71,7	73,9	73,8	76,1	76,0	68,1	75,5	71,7	102,6
1.1.3.8	Прочие административные расходы всего, в т.ч.:	тыс. руб.	1 354,5	1 285,8	1 724,0	1 606,6	1 320,0	1 318,8	1 359,1	1 356,5	1 399,3	1 396,6	1 251,5	1 388,3	1 318,8	102,6
1.1.3.8.3	прочие расходы	тыс. руб.	1 354,5	1 285,8	1 724,0	1 606,6	1 320,0	1 318,8	1 359,1	1 356,5	1 399,3	1 396,6	1 251,5	1 388,3	1 318,8	102,6
1.2	<b>Расходы на электрическую энергию</b>	тыс. руб.	33 559,3	33 248,3	35 962,5	36 041,5	34 611,5	36 041,55	35 996,0	37 435,8	37 435,8	38 982,54	35 693,6	36 420,3	36 041,5	108,4
1.3	<b>Неподконтрольные расходы</b>	тыс. руб.	23 624,7	22 273,4	28 640,5	23 655,4	27 375,3	23 655,4	28 488,7	24 620,0	29 649,8	25 626,3	22 291,6	25 073,0	23 655,4	106,2
1.3.1	Расходы на оплату товаров (услуг, работ), приобретаемых у других организаций	тыс. руб.	23 385,7	22 048,3	28 403,5	23 418,4	27 138,3	23 418,4	28 223,8	24 355,2	29 352,8	25 329,4	22 068,8	24 821,8	23 418,4	106,2
1.3.1.1	Расходы на тепловую энергию	тыс. руб.	23 015,0	21 702,0	27 771,6	22 915,5	26 773,5	22 915,5	27 844,5	23 832,2	28 958,3	24 785,4	21 596,1	24 287,9	22 915,5	105,6
1.3.1.2	Расходы на топливо	тыс. руб.	370,7	346,3	631,9	502,9	364,7	502,9	379,3	523,0	394,5	543,9	472,7	533,8	502,9	145,2
1.3.2	Расходы, связанные с уплатой налогов и сборов	тыс. руб.	185,3	174,9	185,4	185,3	185,4	185,3	213,2	213,1	245,3	245,2	174,7	196,0	185,3	105,9
1.3.2.3	Водный налог и плата за пользование водным объектом	тыс. руб.	185,3	174,9	185,4	185,3	185,4	185,3	213,2	213,1	245,3	245,2	174,7	196,0	185,3	105,9
1.3.3	Расходы на арендную плату, лизинговые платежи, концессионную плату	тыс. руб.	53,7	50,2	51,7	51,7	51,7	51,7	51,7	51,7	51,7	51,7	48,1	55,3	51,7	103,0
1.3.3.4	Аренда земельных участков	тыс. руб.	53,7	50,2	51,7	51,7	51,7	51,7	51,7	51,7	51,7	51,7	48,1	55,3	51,7	103,0
2	<b>Амортизация</b>	тыс. руб.	1 367,6	1 322,1	1 355,1	1 355,1	1 355,1	1 355,1	1 355,1	1 355,1	1 355,1	1 355,1	1 315,7	1 399,4	1 355,1	102,5
3	<b>Корректировка НВВ</b>	тыс. руб.	0,0	0,0	0,0	-13 724,3	0,0	-13 724,3	0,0	0,0	0,0	0,0	-13 421,6	-14 042,0	-13 724,3	0,0
3.1	Избыток средств, полученный в предыдущем периоде	тыс. руб.	0,0	0,0	0,0	-13 724,3	0,0	-13 724,3	0,0	0,0	0,0	0,0	-13 421,6	-14 042,0	-13 724,3	0,0
4	<b>Расходы - всего, в т.ч.:</b>	тыс. руб.	130 121,1	124 847,8	126 558,8	104 716,4	133 156,8	117 075,34	137 721,2	135 201,29	142 449,7	139 830,51	112 135,6	122 213,6	117 075,3	93,8
	субсидия / исключено	тыс. руб.	31 162,6	29 070,0	0,0	0,0	0,0	0,0	0,0	0,0	0,0	0,0	21 594,4	24 832,1	23 194,0	79,8
5	<b>Расходы - всего, с учетом исключения</b>	тыс. руб.	98 958,5	95 777,8	126 558,8	104 716,4	133 156,8	117 075,3	137 721,2	135 201,3	142 449,7	139 830,5	90 541,2	97 381,5	93 881,3	98,0
6	Себестоимость 1 м³	тыс. руб.	429,06	415,27	605,25	499,42	636,80	558,36	658,63	644,81	681,24	666,89	431,81	464,44	447,74	107,8
7	Расходы на реализуемую продукцию	тыс. руб.	82 279,3	79 826,9	98 225,0	81 998,0	101 929,0	90 229,0	105 427,5	103 565,5	109 052,0	107 116,1	68 282,7	73 204,7	70 710,4	88,6
8	<b>Прибыль</b>	тыс. руб.	296,2	279,9	378,5	378,5	378,5	378,5	378,5	378,5	378,5	378,5	364,4	394,3	378,5	135,2
8.1	Налог на прибыль	тыс. руб.	1,2	1,1	1,5	1,5	1,5	1,5	1,5	1,5	1,5	1,5	1,4	1,6	1,5	132,0
8.2	Налог на имущество организаций	тыс. руб.	290,2	274,2	371,0	371,0	371,0	371,0	371,0	371,0	371,0	371,0	357,2	386,4	371,0	135,3
8.3	<b>Нормативная прибыль</b>	тыс. руб.	4,8	4,5	6,0	6,0	6,0	6,0	6,0	6,0	6,0	6,0	5,7	6,3	6,0	132,0
8.3.3	расходы на социальные нужды, предусмотренные коллективными договорами, в соответствии с подпунктом 3 пункта 31 Методических указаний	тыс. руб.	4,8	4,5	6,0	6,0	6,0	6,0	6,0	6,0	6,0	6,0	5,7	6,3	6,0	132,0
	Нормативная прибыль	%	0,0	0,0	0,0	0,0	0,0	0,0	0,0	0,0	0,0	0,0	0,0	0,0	0,0	
9	<b>Итого НВВ</b>	тыс. руб.	82 575,5	80 106,8	98 603,6	82 376,5	102 307,5	90 607,5	105 806,0	103 944,0	109 430,6	107 494,6	68 647,1	73 599,0	71 089,0	88,7
10	<b>Тариф на водоснабжение</b>	руб./куб. м	399,05	387,12	542,28	451,61	562,65	496,74	581,89	569,85	601,82	589,32	376,35	403,49	389,73	100,7



№ п/п	Наименование	Единица измерения	принято в тариф 2022 года с учетом корректировки			отклоне- ние к плану 2021 года, %	принято в тариф 2023 года с учетом корректировки			отклоне- ние к плану 2022 года, %
			с 01.01.2022 по 30.06.2022	с 01.07.2022 по 31.12.2022	год		с 01.01.2023 по 30.06.2023	с 01.07.2023 по 31.12.2023	год	
1	2	3	18	19	20	21	22	23	24	25
<b>I</b>	<b>Производственные показатели</b>									
1	Подъем воды	м³	231 223,1	231 223,1	231 223,1	100,0	231 223,1	231 223,1	231 223,1	100,0
2	Покунная вода	м³								
3	Расход воды на с/нужды	-"	48,7	48,7	48,7	100,0	48,7	48,7	48,7	100,0
	то же в % к выработке	%	0,0	0,0	0,0		0,0	0,0	0,0	
4	Отпуск воды в сеть	-"	231 174,4	231 174,4	231 174,4	100,0	231 174,4	231 174,4	231 174,4	100,0
5	Потери в сетях	-"	21 498,4	21 498,4	21 498,4	100,0	21 498,4	21 498,4	21 498,4	100,0
	то же в % к отпуску в сеть	%	9,3	9,3	9,3		9,3	9,3	9,3	
6	Неучтенные расходы	-"	0,0	0,0	0,0	0,0	0,0	0,0	0,0	0,0
7	Полезный отпуск воды, всего	м³	209 676,0	209 676,0	209 676,0	100,0	209 676,0	209 676,0	209 676,0	100,0
	в т.ч. на собственное производство	-"	27 271,3	27 271,3	27 271,3	100,0	27 271,3	27 271,3	27 271,3	100,0
8	Продано потребителям	м³	182 404,6	182 404,6	182 404,6	100,0	182 404,6	182 404,6	182 404,6	100,0
	в т.ч. населению:	-"	119 686,1	119 686,1	119 686,1	100,0	119 686,1	119 686,1	119 686,1	100,0
	- городскому	-"	86 111,1	86 111,1	86 111,1	100,0	86 111,1	86 111,1	86 111,1	100,0
	- сельскому	-"	33 575,0	33 575,0	33 575,0	100,0	33 575,0	33 575,0	33 575,0	100,0
	в т.ч. бюджетным	-"	24 782,5	24 782,5	24 782,5	100,0	24 782,5	24 782,5	24 782,5	100,0
	в т.ч. прочим	-"	37 936,0	37 936,0	37 936,0	100,0	37 936,0	37 936,0	37 936,0	100,0
<b>II</b>	<b>Необходимая валовая выручка</b>									
1	Текущие расходы	тыс. руб.	124 809,4	143 528,8	133 846,2	103,4	129 127,2	148 492,3	138 475,4	103,5
1.1	Операционные расходы		66 867,6	76 896,8	71 743,0	102,9	68 847,8	79 171,9	73 866,6	103,0
1.1.1	Производственные расходы	тыс. руб.	46 736,8	53 746,4	50 144,0	102,9	48 120,6	55 337,0	51 628,3	103,0
1.1.1.1	Расходы на приобретение сырья и материалов и их хранение	тыс. руб.	2 057,8	2 366,4	2 207,4	102,9	2 118,7	2 436,4	2 272,8	103,0
1.1.1.3	Расходы на оплату труда производственного персонала	тыс. руб.	21 718,0	24 975,3	23 304,0	102,9	22 361,1	25 714,4	23 993,8	103,0
1.1.1.4	Отчисления на социальные нужды производственного персонала	тыс. руб.	6 318,1	7 265,7	6 779,3	102,9	6 505,2	7 480,6	6 979,9	103,0
1.1.1.7	Прочие производственные расходы	тыс. руб.	16 642,9	19 139,0	17 853,3	102,9	17 135,6	19 705,5	18 381,8	103,0
1.1.1.7.1	цеховые расходы	тыс. руб.	5 054,0	5 812,1	5 419,9	102,9	5 203,7	5 984,1	5 580,3	103,0
1.1.1.7.1.1	расходы на оплату труда цехового персонала	тыс. руб.	1 237,6	1 423,2	1 328,5	102,9	1 274,2	1 465,3	1 367,8	103,0
1.1.1.7.1.2	отчисления на социальные нужды цехового персонала	тыс. руб.	373,7	429,7	401,1	102,9	384,8	442,5	413,0	103,0
1.1.1.7.1.3	расходы на оплату труда прочего персонала	тыс. руб.	1 224,3	1 408,0	1 312,0	102,9	1 260,6	1 449,6	1 350,8	103,0
1.1.1.7.1.4	отчисления на социальные нужды прочего персонала	тыс. руб.	310,7	357,3	332,9	102,9	319,9	367,8	342,8	103,0
1.1.1.7.1.5	прочие цеховые расходы	тыс. руб.	1 907,7	2 193,9	2 045,4	102,9	1 964,2	2 258,8	2 105,9	103,0
1.1.1.7.2	Услуги автотранспорта	тыс. руб.	8 942,7	10 283,8	9 595,9	102,9	9 207,3	10 588,3	9 879,9	103,0
1.1.1.7.3	Контроль качества воды	тыс. руб.	2 646,2	3 043,1	2 837,6	102,9	2 724,6	3 133,1	2 921,6	103,0



№ п/п	Наименование	Единица измерения	принято в тариф 2022 года с учетом корректировки			отклонение к плану 2021 года, %	принято в тариф 2023 года с учетом корректировки			отклонение к плану 2022 года, %
			с 01.01.2022 по 30.06.2022	с 01.07.2022 по 31.12.2022	год		с 01.01.2023 по 30.06.2023	с 01.07.2023 по 31.12.2023	год	
1	2	3	18	19	20	21	22	23	24	25
<b>1.1.2</b>	<b>Ремонтные расходы</b>	тыс. руб.	<b>12 128,7</b>	<b>13 948,2</b>	<b>13 012,8</b>	102,9	<b>12 488,3</b>	<b>14 360,5</b>	<b>13 398,0</b>	103,0
1.1.2.1	Расходы на текущий ремонт централизованных систем водоснабжения и (или) водоотведения либо объектов, входящих в состав таких систем	тыс. руб.	12 128,7	13 948,2	13 012,8	102,9	12 488,3	14 360,5	13 398,0	103,0
<b>1.1.3</b>	<b>Административные расходы</b>	тыс. руб.	<b>8 002,0</b>	<b>9 202,2</b>	<b>8 586,1</b>	102,9	<b>8 239,0</b>	<b>9 474,5</b>	<b>8 840,3</b>	103,0
1.1.3.1	Расходы на оплату работ и услуг, выполняемых сторонними организациями всего, в т.ч.:	тыс. руб.	242,6	279,0	260,3	102,9	249,8	287,3	268,0	103,0
1.1.3.1.1	услуги связи и интернет	тыс. руб.	198,2	228,0	212,7	102,9	204,1	234,7	219,0	103,0
1.1.3.1.2	юридические услуги	тыс. руб.	1,0	1,2	1,1	102,9	1,1	1,2	1,1	103,0
1.1.3.1.6	информационные услуги	тыс. руб.	43,3	49,8	46,5	102,9	44,6	51,3	47,9	103,0
1.1.3.2	Расходы на оплату труда административно-управленческого персонала	тыс. руб.	5 082,4	5 844,6	5 453,4	102,9	5 232,9	6 017,6	5 614,8	103,0
1.1.3.3	Отчисления на социальные нужды административно-управленческого персонала	тыс. руб.	1 316,0	1 513,4	1 412,1	102,9	1 355,0	1 558,2	1 453,9	103,0
1.1.3.5	Служебные командировки	тыс. руб.	28,1	32,3	30,1	102,9	28,9	33,2	31,0	103,0
1.1.3.6	Обучение персонала	тыс. руб.	68,8	79,1	73,8	102,9	70,8	81,4	76,0	103,0
1.1.3.8	Прочие административные расходы всего, в т.ч.:	тыс. руб.	1 264,2	1 453,8	1 356,5	102,9	1 301,6	1 496,8	1 396,6	103,0
1.1.3.8.3	прочие расходы	тыс. руб.	1 264,2	1 453,8	1 356,5	102,9	1 301,6	1 496,8	1 396,6	103,0
<b>1.2</b>	<b>Расходы на электрическую энергию</b>	тыс. руб.	<b>34 999,1</b>	<b>40 248,4</b>	<b>37 483,2</b>	104,0	<b>36 398,8</b>	<b>41 858,7</b>	<b>38 982,5</b>	104,0
<b>1.3</b>	<b>Неподконтрольные расходы</b>	тыс. руб.	<b>22 942,7</b>	<b>26 383,5</b>	<b>24 620,0</b>	104,1	<b>23 880,6</b>	<b>27 461,7</b>	<b>25 626,3</b>	104,1
1.3.1	Расходы на оплату товаров (услуг, работ), приобретаемых у других организаций	тыс. руб.	22 696,1	26 100,0	24 355,2	104,0	23 604,1	27 143,8	25 329,4	104,0
1.3.1.1	Расходы на тепловую энергию	тыс. руб.	22 209,0	25 539,8	23 832,2	104,0	23 097,5	26 561,3	24 785,4	104,0
1.3.1.2	Расходы на топливо	тыс. руб.	487,1	560,2	523,0	104,0	506,6	582,6	543,9	104,0
1.3.2	Расходы, связанные с уплатой налогов и сборов	тыс. руб.	198,4	228,2	213,1	115,0	228,3	262,6	245,2	115,1
1.3.2.3	Водный налог и плата за пользование водным объектом	тыс. руб.	198,4	228,2	213,1	115,0	228,3	262,6	245,2	115,1
1.3.3	Расходы на арендную плату, лизинговые платежи, концессионную плату	тыс. руб.	48,1	55,3	51,7	100,0	48,1	55,3	51,7	100,0
1.3.3.4	Аренда земельных участков	тыс. руб.	48,1	55,3	51,7	100,0	48,1	55,3	51,7	100,0
<b>2</b>	<b>Амортизация</b>	тыс. руб.	<b>1 265,6</b>	<b>1 455,4</b>	<b>1 355,1</b>	100,0	<b>1 265,6</b>	<b>1 455,4</b>	<b>1 355,1</b>	100,0
<b>3</b>	<b>Корректировка НВВ</b>	тыс. руб.	<b>0,0</b>	<b>0,0</b>	<b>0,0</b>	0,0	<b>0,0</b>	<b>0,0</b>	<b>0,0</b>	0,0
3.1	Избыток средств, полученный в предыдущем периоде	тыс. руб.	0,0	0,0	0,0	0,0	0,0	0,0	0,0	0,0
<b>4</b>	<b>Расходы - всего, в т.ч.:</b>	тыс. руб.	<b>126 075,0</b>	<b>144 984,2</b>	<b>135 201,3</b>	115,5	<b>130 392,8</b>	<b>149 947,7</b>	<b>139 830,5</b>	103,4
	субсидия / исключено	тыс. руб.	28 616,2	32 908,0	30 713,0	132,4	18 224,0	20 956,7	19 572,0	63,7
<b>5</b>	<b>Расходы - всего, с учётом исключения</b>	тыс. руб.	<b>97 458,8</b>	<b>112 076,1</b>	<b>104 488,3</b>	111,3	<b>112 168,8</b>	<b>128 991,0</b>	<b>120 258,5</b>	115,1
<b>6</b>	<b>Себестоимость 1 м³</b>	тыс. руб.	<b>464,81</b>	<b>534,52</b>	<b>498,33</b>	111,3	<b>534,96</b>	<b>615,19</b>	<b>573,54</b>	115,1
<b>7</b>	<b>Расходы на реализуемую продукцию</b>	тыс. руб.	<b>73 245,5</b>	<b>84 230,9</b>	<b>78 552,3</b>	111,1	<b>84 283,9</b>	<b>96 924,4</b>	<b>90 390,2</b>	115,1
<b>8</b>	<b>Прибыль</b>	тыс. руб.	<b>353,5</b>	<b>406,5</b>	<b>378,5</b>	100,0	<b>353,5</b>	<b>406,5</b>	<b>378,5</b>	100,0
<b>8.1</b>	<b>Налог на прибыль</b>	тыс. руб.	<b>1,4</b>	<b>1,6</b>	<b>1,5</b>	100,0	<b>1,4</b>	<b>1,6</b>	<b>1,5</b>	100,0
<b>8.2</b>	<b>Налог на имущество организаций</b>	тыс. руб.	<b>346,5</b>	<b>398,4</b>	<b>371,0</b>	100,0	<b>346,5</b>	<b>398,4</b>	<b>371,0</b>	100,0
<b>8.3</b>	<b>Нормативная прибыль</b>	тыс. руб.	<b>5,6</b>	<b>6,4</b>	<b>6,0</b>	100,0	<b>5,6</b>	<b>6,4</b>	<b>6,0</b>	100,0
8.3.3	расходы на социальные нужды, предусмотренные коллективными договорами, в соответствии с подпунктом 3 пункта 31 Методических указаний	тыс. руб.	5,6	6,4	6,0	100,0	5,6	6,4	6,0	100,0
	Нормативная прибыль	%	0,0	0,0	0,0		0,0	0,0	0,0	
<b>9</b>	<b>Итого НВВ</b>	тыс. руб.	<b>73 599,0</b>	<b>84 637,4</b>	<b>78 930,8</b>	111,0	<b>84 637,4</b>	<b>97 330,9</b>	<b>90 768,7</b>	115,0
<b>10</b>	<b>Тариф на водоснабжение</b>	руб./куб. м	<b>403,49</b>	<b>464,01</b>	<b>432,72</b>	111,0	<b>464,01</b>	<b>533,60</b>	<b>497,62</b>	115,0



**Расчет**  
**тарифов на питьевую воду (питьевое водоснабжение) методом индексации**  
**участка ЭгвекиноТ МУП ЖКХ «Иультинское» на 2021-2023 годы с учетом корректировки**

№ п/п	Наименование	Единица измерения	принято в тариф 2020 года		ЭОТ на 2021 год		корректировка тарифов на 2021 год		корректировка тарифов на 2022 год		корректировка тарифов на 2023 год		принято в тариф 2021 года с учетом корректировки			отклонение к плану 2020 года, %
			с 01.07.2020	год	предлож. предпр.	предлож. Комитета	предлож. предпр.	предлож. Комитета	предлож. предпр.	предлож. Комитета	предлож. предпр.	предлож. Комитета	предлож. предпр.	предлож. Комитета	с 01.01.2021 по 30.06.2021	
1	2	3	4	5	6	7	8	9	10	11	12	13	14	15	16	17
<b>I</b>	<b>Производственные показатели</b>															
1	Польем воды	м³	159 621,6	159 621,6	141 693,7	141 693,7	141 693,7	141 693,7	141 693,7	141 693,7	141 693,7	141 693,7	141 693,7	141 693,7	141 693,7	88,8
2	Покупная вода	м³														
3	Расход воды на с/нужды	-"	30,9	30,9	27,5	27,5	27,5	27,5	27,5	27,5	27,5	27,5	27,5	27,5	27,5	88,9
	то же в % к выработке	%	0,0	0,0	0,0	0,0	0,0	0,0	0,0	0,0	0,0	0,0	0,0	0,0	0,0	
4	Отпуск воды в сеть	-"	159 590,7	159 590,71	141 666,3	141 666,3	141 666,3	141 666,3	141 666,3	141 666,3	141 666,3	141 666,3	141 666,3	141 666,3	141 666,3	88,8
5	Потери в сетях	-"	15 959,1	15 959,07	14 166,6	14 166,6	14 166,6	14 166,6	14 166,6	14 166,6	14 166,6	14 166,6	14 166,6	14 166,6	14 166,6	88,8
	то же в % к отпуску в сеть	%	10,0	10,0	10,0	10,0	10,0	10,0	10,0	10,0	10,0	10,0	10,0	10,0	10,0	
6	Неучтенные расходы	-"														
7	Полезный отпуск воды, всего	м³	143 631,6	143 631,6	127 499,6	127 499,6	127 499,6	127 499,6	127 499,6	127 499,6	127 499,6	127 499,6	127 499,6	127 499,6	127 499,6	88,8
	в т.ч. на собственное производство	-"	861,2	861,2	539,9	539,9	539,9	539,9	539,9	539,9	539,9	539,9	539,9	539,9	539,9	62,7
8	Продано потребителям	м³	142 770,4	142 770,4	126 959,7	126 959,7	126 959,7	126 959,7	126 959,7	126 959,7	126 959,7	126 959,7	126 959,7	126 959,7	126 959,7	88,9
	в т.ч. населению:	-"	91 292,3	91 292,3	86 111,1	86 111,1	86 111,1	86 111,1	86 111,1	86 111,1	86 111,1	86 111,1	86 111,1	86 111,1	86 111,1	94,3
	- городскому	-"	91 292,3	91 292,3	86 111,1	86 111,1	86 111,1	86 111,1	86 111,1	86 111,1	86 111,1	86 111,1	86 111,1	86 111,1	86 111,1	94,3
	- сельскому	-"														
	в т.ч. бюджетным	-"	24 065,5	24 065,5	20 419,5	20 419,5	20 419,5	20 419,5	20 419,5	20 419,5	20 419,5	20 419,5	20 419,5	20 419,5	20 419,5	84,8
	в т.ч. прочим	-"	27 412,5	27 412,5	20 429,1	20 429,1	20 429,1	20 429,1	20 429,1	20 429,1	20 429,1	20 429,1	20 429,1	20 429,1	20 429,1	74,5
<b>II</b>	<b>Необходимая валовая выручка</b>															
1	Текущие расходы	тыс. руб.	39 478,4	36 885,3	38 599,5	34 913,9	39 594,4	38 080,1	40 915,6	39 314,9	42 283,5	40 619,4	35 410,7	40 719,5	38 080,1	103,2
1.1	Операционные расходы		27 421,4	25 620,3	24 187,0	23 110,9	26 302,5	26 277,2	27 081,1	27 029,0	27 882,7	27 829,0	24 435,1	28 098,5	26 277,2	102,6
1.1.1	Производственные расходы	тыс. руб.	20 120,5	18 799,0	20 744,3	19 699,9	19 299,6	19 281,0	19 870,8	19 832,6	20 459,0	20 419,6	17 929,4	20 617,4	19 281,0	102,6
1.1.1.1	Расходы на приобретение сырья и материалов и их хранение	тыс. руб.	694,7	649,1	265,9	265,9	666,4	665,8	686,1	684,8	706,4	705,1	619,1	711,9	665,8	102,6
1.1.1.3	Расходы на оплату труда производственного персонала	тыс. руб.	9 937,0	9 284,3	10 105,6	9 863,9	9 531,5	9 522,3	9 813,6	9 794,8	10 104,1	10 084,7	8 854,8	10 182,3	9 522,3	102,6
1.1.1.4	Отчисления на социальные нужды производственного персонала	тыс. руб.	2 752,0	2 571,2	2 368,1	2 399,8	2 639,7	2 637,1	2 717,8	2 712,6	2 798,3	2 792,9	2 452,3	2 819,9	2 637,1	102,6
1.1.1.7	Прочие производственные расходы	тыс. руб.	6 736,9	6 294,4	8 004,7	7 170,3	6 462,0	6 455,8	6 653,3	6 640,5	6 850,2	6 837,0	6 003,2	6 903,2	6 455,8	102,6
1.1.1.7.1	цеховые расходы	тыс. руб.	1 471,1	1 374,5	1 423,2	1 496,9	1 411,1	1 409,7	1 452,9	1 450,1	1 495,9	1 493,0	1 310,9	1 507,5	1 409,7	102,6
1.1.1.7.1.1	расходы на оплату труда цехового персонала	тыс. руб.	766,8	716,5	777,7	873,9	735,6	734,8	757,3	755,9	779,7	778,2	683,3	785,8	734,8	102,6
1.1.1.7.1.2	отчисления на социальные нужды цехового персонала	тыс. руб.	231,7	216,5	195,2	219,2	222,2	222,0	228,8	228,4	235,6	235,1	206,4	237,4	222,0	102,6
1.1.1.7.1.5	прочие цеховые расходы	тыс. руб.	472,6	441,6	450,4	403,7	453,3	452,9	466,8	465,9	480,6	479,7	421,2	484,3	452,9	102,6
1.1.1.7.2	Услуги автотранспорта	тыс. руб.	4 645,9	4 340,7	5 449,6	4 660,8	4 456,3	4 452,0	4 588,2	4 579,4	4 724,0	4 714,9	4 139,9	4 760,6	4 452,0	102,6
1.1.1.7.3	Контроль качества воды	тыс. руб.	619,9	579,2	1 131,8	1 012,7	594,6	594,0	612,2	611,0	630,3	629,1	552,4	635,2	594,0	102,6
1.1.1.7.4	Расходы на аварийно-диспетчерское обслуживание	тыс. руб.						0,0		0,0		0,0	0,0	0,0	0,0	
1.1.2	Ремонтные расходы	тыс. руб.	3 712,6	3 468,8	0,0	0,0	3 561,2	3 557,7	3 666,6	3 659,5	3 775,1	3 767,8	3 308,3	3 804,3	3 557,7	102,6



№ п/п	Наименование	Единица измерения	принято в тариф 2020 года		ЭОТ на 2021 год		корректировка тарифов на 2021 год		корректировка тарифов на 2022 год		корректировка тарифов на 2023 год		принято в тариф 2021 года с учетом корректировки			отклонение к плану 2020 года, %
			с 01.07.2020	год	предлож. предпр.	предлож. Комитета	предлож. предпр.	предлож. Комитета	предлож. предпр.	предлож. Комитета	предлож. предпр.	предлож. Комитета	с 01.01.2021 по 30.06.2021	с 01.07.2021 по 31.12.2021	год	
1	2	3	4	5	6	7	8	9	10	11	12	13	14	15	16	17
1.1.2.1	Расходы на текущий ремонт централизованных систем водоснабжения и (или) водоотведения либо объектов, входящих в состав таких систем	тыс. руб.	3 712,6	3 468,8			3 561,2	3 557,7	3 666,6	3 659,5	3 775,1	3 767,8	3 308,3	3 804,3	3 557,7	102,6
<b>1.1.3</b>	<b>Административные расходы</b>	<b>тыс. руб.</b>	<b>3 588,2</b>	<b>3 352,5</b>	<b>3 442,7</b>	<b>3 411,0</b>	<b>3 441,8</b>	<b>3 438,5</b>	<b>3 543,7</b>	<b>3 536,9</b>	<b>3 648,6</b>	<b>3 641,6</b>	<b>3 197,4</b>	<b>3 676,8</b>	<b>3 438,5</b>	102,6
1.1.3.1	Расходы на оплату работ и услуг, выполняемых сторонними организациями всего, в т.ч.:	тыс. руб.	108,8	101,6	82,0	74,8	104,3	104,2	107,4	107,2	110,6	110,4	96,9	111,5	104,2	102,6
1.1.3.1.1	услуги связи и интернет	тыс. руб.	88,9	83,1	58,6	53,4	85,3	85,2	87,8	87,6	90,4	90,2	79,2	91,1	85,2	102,6
1.1.3.1.2	юридические услуги	тыс. руб.	0,4	0,4	0,2	0,2	0,4	0,4	0,4	0,4	0,5	0,5	0,4	0,5	0,4	102,6
1.1.3.1.6	информационные услуги	тыс. руб.	19,4	18,2	23,2	21,2	18,6	18,6	19,2	19,2	19,8	19,7	17,3	19,9	18,6	102,6
1.1.3.2	Расходы на оплату труда административно-управленческого персонала	тыс. руб.	2 279,0	2 129,3	2 159,6	2 215,2	2 186,0	2 183,9	2 250,7	2 246,4	2 317,3	2 312,9	2 030,8	2 335,3	2 183,9	102,6
1.1.3.3	Отчисления на социальные нужды административно-управленческого персонала	тыс. руб.	590,1	551,4	444,7	417,2	566,0	565,5	582,8	581,7	600,0	598,9	525,8	604,7	565,5	102,6
1.1.3.5	Служебные командировки	тыс. руб.	12,6	11,8	20,2	24,3	12,1	12,1	12,4	12,4	12,8	12,8	11,2	12,9	12,1	102,6
1.1.3.6	Обучение персонала	тыс. руб.	30,8	28,8	1,5	1,3	29,6	29,5	30,4	30,4	31,4	31,3	27,5	31,6	29,5	102,6
1.1.3.7	Страхование производственных объектов	тыс. руб.						0,0		0,0		0,0	0,0	0,0	0,0	0,0
1.1.3.8	Прочие административные расходы всего, в т.ч.:	тыс. руб.	566,9	529,7	734,8	678,2	543,8	543,3	559,9	558,8	576,4	575,3	505,2	580,9	543,3	102,6
1.1.3.8.3	прочие расходы	тыс. руб.	566,9	529,7	734,8	678,2	543,8	543,3	559,9	558,8	576,4	575,3	505,2	580,9	543,3	102,6
<b>1.2</b>	<b>Расходы на электрическую энергию</b>	<b>тыс. руб.</b>	<b>1 316,4</b>	<b>1 230,0</b>	<b>1 200,8</b>	<b>1 273,5</b>	<b>1 280,4</b>	<b>1 273,5</b>	<b>1 331,6</b>	<b>1 324,4</b>	<b>1 384,9</b>	<b>1 377,4</b>	<b>1 184,2</b>	<b>1 361,8</b>	<b>1 273,5</b>	103,5
<b>1.3</b>	<b>Неподконтрольные расходы</b>	<b>тыс. руб.</b>	<b>10 740,5</b>	<b>10 035,1</b>	<b>13 211,6</b>	<b>10 529,4</b>	<b>12 011,5</b>	<b>10 529,4</b>	<b>12 502,9</b>	<b>10 961,5</b>	<b>13 015,9</b>	<b>11 412,9</b>	<b>9 791,3</b>	<b>11 259,2</b>	<b>10 529,4</b>	104,9
1.3.1	Расходы на оплату товаров (услуг, работ), приобретаемых у других организаций	тыс. руб.	10 574,2	9 879,7	13 052,5	10 370,3	11 852,3	10 370,3	12 326,4	10 785,1	12 819,5	11 216,5	9 643,3	11 089,1	10 370,3	105,0
1.3.1.1	Расходы на тепловую энергию	тыс. руб.	10 486,2	9 797,4	12 829,0	10 190,4	11 766,4	10 190,4	12 237,0	10 598,1	12 726,5	11 022,0	9 476,1	10 896,8	10 190,4	104,0
1.3.1.2	Расходы на топливо	тыс. руб.	88,1	82,3	223,5	179,8	85,9	179,8	89,4	187,0	93,0	194,5	167,2	192,3	179,8	218,6
1.3.2	Расходы, связанные с уплатой налогов и сборов	тыс. руб.	120,8	112,9	115,3	115,3	115,3	115,3	132,6	132,6	152,6	152,6	107,3	123,3	115,3	102,2
1.3.2.3	Водный налог и плата за пользование водным объектом	тыс. руб.	120,8	112,9	115,3	115,3	115,3	115,3	132,6	132,6	152,6	152,6	107,3	123,3	115,3	102,2
1.3.3	Расходы на арендную плату, лизинговые платежи, концессионную плату	тыс. руб.	45,5	42,5	43,8	43,8	43,8	43,8	43,8	43,8	43,8	43,8	40,7	46,8	43,8	103,0
1.3.3.4	Аренда земельных участков	тыс. руб.	45,5	42,5	43,8	43,8	43,8	43,8	43,8	43,8	43,8	43,8	40,7	46,8	43,8	103,0
<b>2</b>	<b>Амортизация</b>	<b>тыс. руб.</b>	<b>7,8</b>	<b>7,3</b>	<b>2,2</b>	<b>2,2</b>	<b>2,2</b>	<b>2,2</b>	<b>2,2</b>	<b>2,2</b>	<b>2,2</b>	<b>2,2</b>	<b>2,0</b>	<b>2,3</b>	<b>2,2</b>	29,6
<b>3</b>	<b>Корректировка НВВ</b>	<b>тыс. руб.</b>	<b>0,0</b>	<b>0,0</b>	<b>0,0</b>	<b>0,0</b>	<b>0,0</b>	<b>0,0</b>	<b>0,0</b>	<b>0,0</b>	<b>0,0</b>	<b>0,0</b>	<b>0,0</b>	<b>0,0</b>	<b>0,0</b>	0,0
3.1	Избыток средств, полученный в предыдущем периоде	тыс. руб.											0,0	0,0	0,0	0,0
<b>4</b>	<b>Расходы - всего, в т.ч.:</b>	<b>тыс. руб.</b>	<b>39 486,2</b>	<b>36 892,6</b>	<b>38 601,6</b>	<b>34 916,0</b>	<b>39 596,6</b>	<b>38 082,3</b>	<b>40 917,7</b>	<b>39 317,1</b>	<b>42 285,6</b>	<b>40 621,5</b>	<b>35 412,7</b>	<b>40 721,9</b>	<b>38 082,3</b>	103,2
	субсидия / исключено	тыс. руб.	16 769,5	15 668,0									15 255,0	17 542,1	16 405,0	104,7
<b>5</b>	<b>Расходы - всего, с учетом исключения</b>	<b>тыс. руб.</b>	<b>22 716,7</b>	<b>21 224,6</b>	<b>38 601,6</b>	<b>34 916,0</b>	<b>39 596,6</b>	<b>38 082,3</b>	<b>40 917,7</b>	<b>39 317,1</b>	<b>42 285,6</b>	<b>40 621,5</b>	<b>20 157,7</b>	<b>23 179,8</b>	<b>21 677,3</b>	102,1
<b>6</b>	<b>Себестоимость 1 м³</b>	<b>руб.</b>	<b>158,16</b>	<b>147,77</b>	<b>302,76</b>	<b>273,85</b>	<b>310,56</b>	<b>298,69</b>	<b>320,92</b>	<b>308,37</b>	<b>331,65</b>	<b>318,60</b>	<b>158,10</b>	<b>181,80</b>	<b>170,02</b>	115,1
<b>7</b>	<b>Расходы на реализуемую продукцию</b>	<b>тыс. руб.</b>	<b>22 580,5</b>	<b>21 097,4</b>	<b>38 438,2</b>	<b>34 768,2</b>	<b>39 428,9</b>	<b>37 921,0</b>	<b>40 744,5</b>	<b>39 150,6</b>	<b>42 106,6</b>	<b>40 449,5</b>	<b>20 072,3</b>	<b>23 081,6</b>	<b>21 585,5</b>	102,3
<b>8</b>	<b>Прибыль</b>	<b>тыс. руб.</b>	<b>17,3</b>	<b>16,2</b>	<b>24,7</b>	<b>24,7</b>	<b>24,7</b>	<b>24,7</b>	<b>24,7</b>	<b>24,7</b>	<b>24,7</b>	<b>24,7</b>	<b>23,0</b>	<b>26,4</b>	<b>24,7</b>	152,6
<b>8.1</b>	<b>Налог на прибыль</b>	<b>тыс. руб.</b>	<b>0,6</b>	<b>0,6</b>	<b>0,7</b>	<b>0,7</b>	<b>0,7</b>	<b>0,7</b>	<b>0,7</b>	<b>0,7</b>	<b>0,7</b>	<b>0,7</b>	<b>0,7</b>	<b>0,8</b>	<b>0,7</b>	130,6
<b>8.2</b>	<b>Налог на имущество организаций</b>	<b>тыс. руб.</b>	<b>14,4</b>	<b>13,4</b>	<b>21,1</b>	<b>21,1</b>	<b>21,1</b>	<b>21,1</b>	<b>21,1</b>	<b>21,1</b>	<b>21,1</b>	<b>21,1</b>	<b>19,6</b>	<b>22,6</b>	<b>21,1</b>	157,1
<b>8.3</b>	<b>Нормативная прибыль</b>	<b>тыс. руб.</b>	<b>2,4</b>	<b>2,2</b>	<b>2,9</b>	<b>2,9</b>	<b>2,9</b>	<b>2,9</b>	<b>2,9</b>	<b>2,9</b>	<b>2,9</b>	<b>2,9</b>	<b>2,7</b>	<b>3,1</b>	<b>2,9</b>	130,6
8.3.3	расходы на социальные нужды, предусмотренные коллективными договорами, в соответствии с подпунктом 3 пункта 31 Методических указаний	тыс. руб.	2,4	2,2	2,9	2,9	2,9	2,9	2,9	2,9	2,9	2,9	2,7	3,1	2,9	130,6
	Нормативная прибыль	%	0,0	0,0	0,0	0,0	0,0	0,0	0,0	0,0	0,0	0,0	0,0	0,0	0,0	
<b>9</b>	<b>Итого НВВ</b>	<b>тыс. руб.</b>	<b>22 597,8</b>	<b>21 113,6</b>	<b>38 462,9</b>	<b>34 792,9</b>	<b>39 453,6</b>	<b>37 945,7</b>	<b>40 769,2</b>	<b>39 175,3</b>	<b>42 131,3</b>	<b>40 474,2</b>	<b>20 095,3</b>	<b>23 108,0</b>	<b>21 610,2</b>	102,4
<b>10</b>	<b>Тариф на водоснабжение</b>	<b>руб./куб. м</b>	<b>158,28</b>	<b>147,88</b>	<b>302,95</b>	<b>274,05</b>	<b>310,76</b>	<b>298,88</b>	<b>321,12</b>	<b>308,56</b>	<b>331,85</b>	<b>318,80</b>	<b>158,28</b>	<b>182,01</b>	<b>170,21</b>	115,1



№ п/п	Наименование	Единица измерения	принято в тариф 2022 года с учетом корректировки			отклонение к плану 2021 года, %	принято в тариф 2023 года с учетом корректировки			отклонение к плану 2022 года, %
			с 01.01.2022 по 30.06.2022	с 01.07.2022 по 31.12.2022	год		с 01.01.2023 по 30.06.2023	с 01.07.2023 по 31.12.2023	год	
1	2	3	18	19	20	21	22	23	24	25
<b>I</b>	<b>Производственные показатели</b>									
1	Подъем воды	м³	141 693,7	141 693,7	141 693,7	100,0	141 693,7	141 693,7	141 693,7	100,0
2	Покупная вода	м³								
3	Расход воды на с/нужды	-"-	27,5	27,5	27,5	100,0	27,5	27,5	27,5	100,0
	то же в % к выработке	%	0,0	0,0	0,0		0,0	0,0	0,0	
4	Отпуск воды в сеть	-"-	141 666,3	141 666,3	141 666,3	100,0	141 666,3	141 666,3	141 666,3	100,0
5	Потери в сетях	-"-	14 166,6	14 166,6	14 166,6	100,0	14 166,6	14 166,6	14 166,6	100,0
	то же в % к отпуску в сеть	%	10,0	10,0	10,0		10,0	10,0	10,0	
6	Неучтенные расходы	-"-								
7	Полезный отпуск воды, всего	м³	127 499,6	127 499,6	127 499,6	100,0	127 499,6	127 499,6	127 499,6	100,0
	в т.ч. на собственное производство	-"-	539,9	539,9	539,9	100,0	539,9	539,9	539,9	100,0
<b>8</b>	<b>Продано потребителям</b>	м³	126 959,7	126 959,7	126 959,7	100,0	126 959,7	126 959,7	126 959,7	100,0
	в т.ч. населению:	-"-	86 111,1	86 111,1	86 111,1	100,0	86 111,1	86 111,1	86 111,1	100,0
	- городскому	-"-	86 111,1	86 111,1	86 111,1	100,0	86 111,1	86 111,1	86 111,1	100,0
	- сельскому	-"-								
	в т.ч. бюджетным	-"-	20 419,5	20 419,5	20 419,5	100,0	20 419,5	20 419,5	20 419,5	100,0
	в т.ч. прочим	-"-	20 429,1	20 429,1	20 429,1	100,0	20 429,1	20 429,1	20 429,1	100,0
<b>II</b>	<b>Необходимая валовая выручка</b>									
1	Текущие расходы	тыс. руб.	36 558,7	42 040,3	39 314,9	103,2	37 770,9	43 435,8	40 619,4	103,3
1.1	Операционные расходы		25 134,0	28 902,6	27 029,0	102,9	25 877,5	29 758,6	27 829,0	103,0
1.1.1	Производственные расходы	тыс. руб.	18 442,2	21 207,4	19 832,6	102,9	18 987,7	21 835,5	20 419,6	103,0
1.1.1.1	Расходы на приобретение сырья и материалов и их хранение	тыс. руб.	636,8	732,3	684,8	102,9	655,6	754,0	705,1	103,0
1.1.1.3	Расходы на оплату труда производственного персонала	тыс. руб.	9 108,1	10 473,7	9 794,8	102,9	9 377,5	10 783,9	10 084,7	103,0
1.1.1.4	Отчисления на социальные нужды производственного персонала	тыс. руб.	2 522,4	2 900,6	2 712,6	102,9	2 597,0	2 986,5	2 792,9	103,0
1.1.1.7	Прочие производственные расходы	тыс. руб.	6 174,9	7 100,8	6 640,5	102,9	6 357,6	7 311,1	6 837,0	103,0
1.1.1.7.1	цеховые расходы	тыс. руб.	1 348,4	1 550,6	1 450,1	102,9	1 388,3	1 596,5	1 493,0	103,0
1.1.1.7.1.1	расходы на оплату труда цехового персонала	тыс. руб.	702,9	808,3	755,9	102,9	723,7	832,2	778,2	103,0
1.1.1.7.1.2	отчисления на социальные нужды цехового персонала	тыс. руб.	212,3	244,2	228,4	102,9	218,6	251,4	235,1	103,0
1.1.1.7.1.5	прочие цеховые расходы	тыс. руб.	433,2	498,2	465,9	102,9	446,0	512,9	479,7	103,0
1.1.1.7.2	Услуги автотранспорта	тыс. руб.	4 258,3	4 896,8	4 579,4	102,9	4 384,3	5 041,8	4 714,9	103,0
1.1.1.7.3	Контроль качества воды	тыс. руб.	568,2	653,4	611,0	102,9	585,0	672,7	629,1	103,0
1.1.1.7.4	Расходы на аварийно-диспетчерское обслуживание	тыс. руб.	0,0	0,0	0,0	0,0	0,0	0,0	0,0	0,0
1.1.2	Ремонтные расходы	тыс. руб.	3 403,0	3 913,2	3 659,5	102,9	3 503,6	4 029,1	3 767,8	103,0



№ п/п	Наименование	Единица измерения	принято в тариф 2022 года с учетом корректировки			отклонение к плану 2021 года, %	принято в тариф 2023 года с учетом корректировки			отклонение к плану 2022 года, %
			с 01.01.2022 по 30.06.2022	с 01.07.2022 по 31.12.2022	год		с 01.01.2023 по 30.06.2023	с 01.07.2023 по 31.12.2023	год	
1	2	3	18	19	20	21	22	23	24	25
1.1.2.1	Расходы на текущий ремонт централизованных систем водоснабжения и (или) водоотведения либо объектов, входящих в состав таких систем	тыс. руб.	3 403,0	3 913,2	3 659,5	102,9	3 503,6	4 029,1	3 767,8	103,0
<b>1.1.3</b>	<b>Административные расходы</b>	<b>тыс. руб.</b>	<b>3 288,9</b>	<b>3 782,0</b>	<b>3 536,9</b>	102,9	<b>3 386,2</b>	<b>3 894,0</b>	<b>3 641,6</b>	103,0
1.1.3.1	Расходы на оплату работ и услуг, выполняемых сторонними организациями всего, в т.ч.:	тыс. руб.	99,7	114,7	107,2	102,9	102,7	118,0	110,4	103,0
1.1.3.1.1	услуги связи и интернет	тыс. руб.	81,5	93,7	87,6	102,9	83,9	96,5	90,2	103,0
1.1.3.1.2	юридические услуги	тыс. руб.	0,4	0,5	0,4	102,9	0,4	0,5	0,5	103,0
1.1.3.1.6	информационные услуги	тыс. руб.	17,8	20,5	19,2	102,9	18,3	21,1	19,7	103,0
1.1.3.2	Расходы на оплату труда административно-управленческого персонала	тыс. руб.	2 088,9	2 402,1	2 246,4	102,9	2 150,7	2 473,2	2 312,9	103,0
1.1.3.3	Отчисления на социальные нужды административно-управленческого персонала	тыс. руб.	540,9	622,0	581,7	102,9	556,9	640,4	598,9	103,0
1.1.3.5	Служебные командировки	тыс. руб.	11,5	13,3	12,4	102,9	11,9	13,7	12,8	103,0
1.1.3.6	Обучение персонала	тыс. руб.	28,3	32,5	30,4	102,9	29,1	33,5	31,3	103,0
1.1.3.7	Страхование производственных объектов	тыс. руб.	0,0	0,0	0,0	0,0	0,0	0,0	0,0	0,0
1.1.3.8	Прочие административные расходы всего, в т.ч.:	тыс. руб.	519,6	597,5	558,8	102,9	535,0	615,2	575,3	103,0
1.1.3.8.3	прочие расходы	тыс. руб.	519,6	597,5	558,8	102,9	535,0	615,2	575,3	103,0
<b>1.2</b>	<b>Расходы на электрическую энергию</b>	<b>тыс. руб.</b>	<b>1 231,6</b>	<b>1 416,3</b>	<b>1 324,4</b>	104,0	<b>1 280,8</b>	<b>1 472,9</b>	<b>1 377,4</b>	104,0
<b>1.3</b>	<b>Неподконтрольные расходы</b>	<b>тыс. руб.</b>	<b>10 193,0</b>	<b>11 721,4</b>	<b>10 961,5</b>	104,1	<b>10 612,6</b>	<b>12 204,2</b>	<b>11 412,9</b>	104,1
1.3.1	Расходы на оплату товаров (услуг, работ), приобретаемых у других организаций	тыс. руб.	10 029,0	11 532,7	10 785,1	104,0	10 429,9	11 994,2	11 216,5	104,0
1.3.1.1	Расходы на тепловую энергию	тыс. руб.	9 855,1	11 332,7	10 598,1	104,0	10 249,1	11 786,2	11 022,0	104,0
1.3.1.2	Расходы на топливо	тыс. руб.	173,9	200,0	187,0	104,0	180,9	208,0	194,5	104,0
1.3.2	Расходы, связанные с уплатой налогов и сборов	тыс. руб.	123,3	141,8	132,6	115,0	141,9	163,2	152,6	115,1
1.3.2.3	Водный налог и плата за пользование водным объектом	тыс. руб.	123,3	141,8	132,6	115,0	141,9	163,2	152,6	115,1
1.3.3	Расходы на арендную плату, лизинговые платежи, концессионную плату	тыс. руб.	40,7	46,8	43,8	100,0	40,7	46,8	43,8	100,0
1.3.3.4	Аренда земельных участков	тыс. руб.	40,7	46,8	43,8	100,0	40,7	46,8	43,8	100,0
<b>2</b>	<b>Амортизация</b>	<b>тыс. руб.</b>	<b>2,0</b>	<b>2,3</b>	<b>2,2</b>	100,0	<b>2,0</b>	<b>2,3</b>	<b>2,2</b>	100,0
<b>3</b>	<b>Корректировка НВВ</b>	<b>тыс. руб.</b>	<b>0,0</b>	<b>0,0</b>	<b>0,0</b>	0,0	<b>0,0</b>	<b>0,0</b>	<b>0,0</b>	0,0
3.1	Избыток средств, полученный в предыдущем периоде	тыс. руб.	0,0	0,0	0,0	0,0	0,0	0,0	0,0	0,0
<b>4</b>	<b>Расходы - всего, в т.ч.:</b>	<b>тыс. руб.</b>	<b>36 560,7</b>	<b>42 042,6</b>	<b>39 317,1</b>	103,2	<b>37 772,9</b>	<b>43 438,1</b>	<b>40 621,5</b>	103,3
	субсидия / исключено	тыс. руб.	13 377,4	15 383,2	14 386,0	87,7	11 110,1	12 776,4	11 948,0	83,1
<b>5</b>	<b>Расходы - всего, с учетом исключения</b>	<b>тыс. руб.</b>	<b>23 183,2</b>	<b>26 659,3</b>	<b>24 931,1</b>	115,0	<b>26 662,8</b>	<b>30 661,7</b>	<b>28 673,5</b>	115,0
<b>6</b>	<b>Себестоимость 1 м³</b>	<b>руб.</b>	<b>181,83</b>	<b>209,09</b>	<b>195,54</b>	115,0	<b>209,12</b>	<b>240,48</b>	<b>224,89</b>	115,0
<b>7</b>	<b>Расходы на реализуемую продукцию</b>	<b>тыс. руб.</b>	<b>23 085,1</b>	<b>26 546,4</b>	<b>24 825,5</b>	115,0	<b>26 549,9</b>	<b>30 531,8</b>	<b>28 552,1</b>	115,0
<b>8</b>	<b>Прибыль</b>	<b>тыс. руб.</b>	<b>23,0</b>	<b>26,4</b>	<b>24,7</b>	100,0	<b>23,0</b>	<b>26,4</b>	<b>24,7</b>	100,0
<b>8.1</b>	<b>Налог на прибыль</b>	<b>тыс. руб.</b>	<b>0,7</b>	<b>0,8</b>	<b>0,7</b>	100,0	<b>0,7</b>	<b>0,8</b>	<b>0,7</b>	100,0
<b>8.2</b>	<b>Налог на имущество организаций</b>	<b>тыс. руб.</b>	<b>19,6</b>	<b>22,6</b>	<b>21,1</b>	100,0	<b>19,6</b>	<b>22,6</b>	<b>21,1</b>	100,0
<b>8.3</b>	<b>Нормативная прибыль</b>	<b>тыс. руб.</b>	<b>2,7</b>	<b>3,1</b>	<b>2,9</b>	100,0	<b>2,7</b>	<b>3,1</b>	<b>2,9</b>	100,0
8.3.3	расходы на социальные нужды, предусмотренные коллективными договорами, в соответствии с подпунктом 3 пункта 31 Методических указаний	тыс. руб.	2,7	3,1	2,9	100,0	2,7	3,1	2,9	100,0
	Нормативная прибыль	%	0,0	0,0	0,0		0,0	0,0	0,0	
<b>9</b>	<b>Итого НВВ</b>	<b>тыс. руб.</b>	<b>23 108,0</b>	<b>26 572,9</b>	<b>24 850,2</b>	115,0	<b>26 572,9</b>	<b>30 558,2</b>	<b>28 576,8</b>	115,0
<b>10</b>	<b>Тариф на водоснабжение</b>	<b>руб./куб. м</b>	<b>182,01</b>	<b>209,30</b>	<b>195,73</b>	115,0	<b>209,30</b>	<b>240,69</b>	<b>225,09</b>	115,0



**Расчет**  
**тарифов на питьевую воду (питьевое водоснабжение) методом индексации**  
**участка Амгузма МУП ЖКХ «Нультинское» на 2021-2023 годы с учетом корректировки**

№ п/п	Наименование	Единица измерения	принято в тариф 2020 года		ЭОТ на 2021 год		корректировка тарифов на 2021 год		корректировка тарифов на 2022 год		корректировка тарифов на 2023 год		принято в тариф 2021 года с учетом корректировки			отклоне- ние к плану 2020 года, %
			с 01.07.2020	год	предлож. предпр.	предлож. Комитета	предлож. предпр.	предлож. Комитета	предлож. предпр.	предлож. Комитета	предлож. предпр.	предлож. Комитета	с 01.01.2021 по 30.06.2021	с 01.07.2021 по 31.12.2021	год	
1	2	3	4	5	6	7	8	9	10	11	12	13	14	15	16	17
<b>I</b>	<b>Производственные показатели</b>															
1	Подъем воды	м³	29 028,4	29 028,4	27 243,3	27 243,3	27 243,3	27 243,3	27 243,3	27 243,3	27 243,3	27 243,3	27 243,3	27 243,3	27 243,3	93,9
2	Покупная вода	м³														
3	Расход воды на с/нужды	-%	5,8	5,8	5,4	5,4	5,4	5,4	5,4	5,4	5,4	5,4	5,4	5,4	5,4	93,9
	то же в % к выработке	%	0,0	0,0	0,0	0,0	0,0	0,0	0,0	0,0	0,0	0,0	0,0	0,0	0,0	
4	Отпуск воды в сеть	-%	29 022,6	29 022,62	27 237,9	27 237,9	27 237,9	27 237,9	27 237,9	27 237,9	27 237,9	27 237,9	27 237,9	27 237,9	27 237,9	93,9
5	Потери в сетях	-%	2 031,6	2 031,58	1 906,7	1 906,7	1 906,7	1 906,7	1 906,7	1 906,7	1 906,7	1 906,7	1 906,7	1 906,7	1 906,7	93,9
	то же в % к отпуску в сеть	%	7,0	7,0	7,0	7,0	7,0	7,0	7,0	7,0	7,0	7,0	7,0	7,0	7,0	
6	Неучтенные расходы	-%														
7	Полезный отпуск воды, всего	м³	26 991,0	26 991,0	25 331,2	25 331,2	25 331,2	25 331,2	25 331,2	25 331,2	25 331,2	25 331,2	25 331,2	25 331,2	25 331,2	93,9
	в т.ч. на собственное производство	-%	12 643,3	12 643,3	10 306,9	10 306,9	10 306,9	10 306,9	10 306,9	10 306,9	10 306,9	10 306,9	10 306,9	10 306,9	10 306,9	81,5
8	Продано потребителям	м³	14 347,7	14 347,7	15 024,4	15 024,4	15 024,4	15 024,4	15 024,4	15 024,4	15 024,4	15 024,4	15 024,4	15 024,4	15 024,4	104,7
	в т.ч. населению:	-%	10 922,9	10 922,9	12 137,7	12 137,7	12 137,7	12 137,7	12 137,7	12 137,7	12 137,7	12 137,7	12 137,7	12 137,7	12 137,7	111,1
	- городскому	-%														
	- сельскому	-%	10 922,9	10 922,9	12 137,7	12 137,7	12 137,7	12 137,7	12 137,7	12 137,7	12 137,7	12 137,7	12 137,7	12 137,7	12 137,7	111,1
	в т.ч бюджетным	-%	2 556,6	2 556,6	2 147,2	2 147,2	2 147,2	2 147,2	2 147,2	2 147,2	2 147,2	2 147,2	2 147,2	2 147,2	2 147,2	84,0
	в т.ч. прочим	-%	868,2	868,2	739,4	739,4	739,4	739,4	739,4	739,4	739,4	739,4	739,4	739,4	739,4	85,2
<b>II</b>	<b>Необходимая валовая выручка</b>															
1	Текущие расходы	тыс. руб.	17 074,3	15 947,6	11 437,7	11 592,3	16 676,6	16 519,5	17 213,9	17 038,1	17 769,2	17 586,6	15 393,9	17 701,2	16 519,5	103,6
1.1	Операционные расходы		13 243,1	12 369,2	7 259,8	7 759,2	12 698,6	12 686,4	13 074,5	13 049,3	13 461,5	13 435,6	11 821,9	13 593,8	12 686,4	102,6
1.1.1	Производственные расходы	тыс. руб.	7 080,5	6 613,2	6 010,0	6 376,0	6 789,3	6 782,8	6 990,3	6 976,8	7 197,2	7 183,4	6 320,6	7 268,0	6 782,8	102,6
1.1.1.1	Расходы на приобретение сырья и материалов и их хранение	тыс. руб.	508,8	475,3	155,8	155,8	487,9	487,4	502,4	501,4	517,2	516,2	454,2	522,3	487,4	102,6
1.1.1.3	Расходы на оплату труда производственного персонала	тыс. руб.	3 518,0	3 285,8	3 648,6	3 878,1	3 373,3	3 370,1	3 473,2	3 466,5	3 576,0	3 569,1	3 140,4	3 611,1	3 370,1	102,6
1.1.1.4	Отчисления на социальные нужды производственного персонала	тыс. руб.	1 204,2	1 124,7	859,7	973,1	1 154,7	1 153,5	1 188,8	1 186,5	1 224,0	1 221,7	1 074,9	1 236,1	1 153,5	102,6
1.1.1.7	Прочие производственные расходы	тыс. руб.	1 849,5	1 727,4	1 346,0	1 369,1	1 773,4	1 771,7	1 825,9	1 822,4	1 880,0	1 876,4	1 651,0	1 898,5	1 771,7	102,6
1.1.1.7.1	цеховые расходы	тыс. руб.	950,4	887,6	777,9	842,5	911,3	910,4	938,3	936,5	966,0	964,2	848,4	975,5	910,4	102,6
1.1.1.7.1.3	расходы на оплату труда прочего персонала	тыс. руб.	492,5	460,0	432,2	487,8	472,2	471,8	486,2	485,3	500,6	499,6	439,6	505,5	471,8	102,6
1.1.1.7.1.4	отчисления на социальные нужды прочего персонала	тыс. руб.	131,0	122,4	96,9	100,5	125,6	125,5	129,3	129,1	133,2	132,9	116,9	134,5	125,5	102,6
1.1.1.7.1.5	прочие цеховые расходы	тыс. руб.	326,9	305,3	248,8	254,2	313,4	313,1	322,7	322,1	332,3	331,6	291,8	335,5	313,1	102,6
1.1.1.7.2	Услуги автотранспорта	тыс. руб.	148,3	138,5			142,2	142,0	146,4	146,1	150,7	150,4	132,4	152,2	142,0	102,6
1.1.1.7.3	Контроль качества воды	тыс. руб.	750,8	701,3	568,1	526,6	720,0	719,3	741,3	739,9	763,2	761,8	670,3	770,7	719,3	102,6
1.1.1.7.4	Расходы на аварийно-диспетчерское обслуживание	тыс. руб.						0,0		0,0		0,0	0,0	0,0	0,0	0,0



№ п/п	Наименование	Единица измерения	принято в тариф 2020 года		ЭОТ на 2021 год		корректировка тарифов на 2021 год		корректировка тарифов на 2022 год		корректировка тарифов на 2023 год		принято в тариф 2021 года с учетом корректировки			отклонение к плану 2020 года, %
			с 01.07.2020	год	предлож. предпр.	предлож. Комитета	предлож. предпр.	предлож. Комитета	предлож. предпр.	предлож. Комитета	предлож. предпр.	предлож. Комитета	с 01.01.2021 по 30.06.2021	с 01.07.2021 по 31.12.2021	год	
1	2	3	4	5	6	7	8	9	10	11	12	13	14	15	16	17
1.1.2	<b>Ремонтные расходы</b>	тыс. руб.	4 849,9	4 529,8	0,0	0,0	4 650,5	4 646,0	4 788,1	4 778,9	4 929,8	4 920,4	4 329,4	4 978,3	4 646,0	102,6
1.1.2.1	Расходы на текущий ремонт централизованных систем водоснабжения и (или) водоотведения либо объектов, входящих в состав таких систем	тыс. руб.	4 849,9	4 529,8			4 650,5	4 646,0	4 788,1	4 778,9	4 929,8	4 920,4	4 329,4	4 978,3	4 646,0	102,6
1.1.3	<b>Административные расходы</b>	тыс. руб.	1 312,8	1 226,2	1 249,7	1 383,1	1 258,8	1 257,6	1 296,1	1 293,6	1 334,4	1 331,9	1 171,9	1 347,6	1 257,6	102,6
1.1.3.1	Расходы на оплату работ и услуг, выполняемых сторонними организациями всего, в т.ч.:	тыс. руб.	39,8	37,2	29,8	30,3	38,2	38,1	39,3	39,2	40,5	40,4	35,5	40,9	38,1	102,6
1.1.3.1.1	услуги связи и интернет	тыс. руб.	32,5	30,4	21,3	21,7	31,2	31,2	32,1	32,0	33,1	33,0	29,0	33,4	31,2	102,6
1.1.3.1.2	юридические услуги	тыс. руб.	0,2	0,2	0,1	0,1	0,2	0,2	0,2	0,2	0,2	0,2	0,2	0,2	0,2	102,6
1.1.3.1.6	информационные услуги	тыс. руб.	7,1	6,6	8,4	8,6	6,8	6,8	7,0	7,0	7,2	7,2	6,3	7,3	6,8	102,6
1.1.3.2	Расходы на оплату труда административно-управленческого персонала	тыс. руб.	833,8	778,8	783,9	898,3	799,5	798,7	823,2	821,6	847,5	845,9	744,3	855,9	798,7	102,6
1.1.3.3	Отчисления на социальные нужды административно-управленческого персонала	тыс. руб.	215,9	201,7	161,4	169,2	207,0	206,8	213,2	212,7	219,5	219,0	192,7	221,6	206,8	102,6
1.1.3.5	Служебные командировки	тыс. руб.	4,6	4,3	7,3	9,8	4,4	4,4	4,5	4,5	4,7	4,7	4,1	4,7	4,4	102,6
1.1.3.6	Обучение персонала	тыс. руб.	11,3	10,5	0,5	0,5	10,8	10,8	11,1	11,1	11,5	11,4	10,1	11,6	10,8	102,6
1.1.3.7	Страхование производственных объектов	тыс. руб.	0,0	0,0				0,0		0,0		0,0	0,0	0,0	0,0	0,0
1.1.3.8	Прочие административные расходы всего, в т.ч.:	тыс. руб.	207,4	193,7	266,7	275,0	198,9	198,7	204,8	204,4	210,8	210,4	185,1	212,9	198,7	102,6
1.1.3.8.3	прочие расходы	тыс. руб.	207,4	193,7	266,7	275,0	198,9	198,7	204,8	204,4	210,8	210,4	185,1	212,9	198,7	102,6
1.2	<b>Расходы на электрическую энергию</b>	тыс. руб.	331,1	309,2	314,9	333,9	321,9	333,9	334,8	347,3	348,2	361,2	311,2	357,8	333,9	108,0
1.3	<b>Неподконтрольные расходы</b>	тыс. руб.	3 500,2	3 269,2	3 863,0	3 499,3	3 656,1	3 499,3	3 804,7	3 641,5	3 959,5	3 789,9	3 260,8	3 749,6	3 499,3	107,0
1.3.1	Расходы на оплату товаров (услуг, работ), приобретаемых у других организаций	тыс. руб.	3 474,8	3 245,5	3 837,5	3 473,8	3 630,6	3 473,8	3 775,8	3 612,8	3 926,8	3 757,3	3 237,1	3 722,3	3 473,8	107,0
1.3.1.1	Расходы на тепловую энергию	тыс. руб.	3 194,0	2 983,3	3 495,0	3 216,7	3 353,7	3 216,7	3 487,9	3 345,4	3 627,4	3 479,2	2 997,5	3 446,8	3 216,7	107,8
1.3.1.2	Расходы на топливо	тыс. руб.	280,8	262,2	342,5	257,1	276,9	257,1	287,9	267,4	299,5	278,1	239,6	275,5	257,1	98,1
1.3.2	Расходы, связанные с уплатой налогов и сборов	тыс. руб.	22,0	20,5	22,2	22,2	22,2	22,2	25,6	25,5	29,4	29,3	20,7	23,8	22,2	108,1
1.3.2.3	Водный налог и плата за пользование водным объектом	тыс. руб.	22,0	20,5	22,2	22,2	22,2	22,2	25,6	25,5	29,4	29,3	20,7	23,8	22,2	108,1
1.3.3	Расходы на арендную плату, лизинговые платежи, концессионную плату	тыс. руб.	3,4	3,2	3,3	3,3	3,3	3,3	3,3	3,3	3,3	3,3	3,0	3,5	3,3	103,0
1.3.3.4	Аренда земельных участков	тыс. руб.	3,4	3,2	3,3	3,3	3,3	3,3	3,3	3,3	3,3	3,3	3,0	3,5	3,3	103,0
2	<b>Амортизация</b>	тыс. руб.	48,6	45,4	51,2	51,2	51,2	51,2	51,2	51,2	51,2	51,2	47,7	54,9	51,2	112,9
3	<b>Корректировка НВВ</b>	тыс. руб.	0,0	0,0	0,0	-4 442,3	0,0	-4 442,3	0,0	0,0	0,0	0,0	-4 139,6	-4 760,1	-4 442,3	0,0
3.1	Избыток средств, полученный в предыдущем периоде	тыс. руб.				-4 442,3		-4 442,3					-4 139,6	-4 760,1	-4 442,3	0,0
4	<b>Расходы - всего, в т.ч.:</b>	тыс. руб.	17 122,9	15 993,0	11 488,9	7 201,2	16 727,8	12 128,4	17 265,1	17 089,3	17 820,4	17 637,8	11 302,0	12 996,0	12 128,4	75,8
	субсидия / исключено	тыс. руб.	6 344,7	5 926,0									1 185,3	1 363,0	1 272,0	21,5
5	<b>Расходы - всего, с учетом исключения</b>	тыс. руб.	10 778,2	10 067,0	11 488,9	7 201,2	16 727,8	12 128,4	17 265,1	17 089,3	17 820,4	17 637,8	10 116,7	11 633,0	10 856,4	107,8
6	<b>Себестоимость 1 м³</b>	руб.	399,33	372,98	453,55	284,28	660,36	478,79	681,58	674,63	703,50	696,29	399,38	459,23	428,58	114,9
7	<b>Расходы на реализуемую продукцию</b>	тыс. руб.	5 729,4	5 351,3	6 814,3	4 271,2	9 921,5	7 193,6	10 240,2	10 136,0	10 569,6	10 461,3	6 000,4	6 899,7	6 439,1	120,3
8	<b>Прибыль</b>	тыс. руб.	2,4	2,2	1,9	1,9	1,9	1,9	1,9	1,9	1,9	1,9	1,7	2,0	1,9	84,5
8.1	<b>Налог на прибыль</b>	тыс. руб.	0,1	0,1	0,1	0,1	0,1	0,1	0,1	0,1	0,1	0,1	0,1	0,2	0,1	145,3
8.2	<b>Налог на имущество организаций</b>	тыс. руб.	1,8	1,7	1,1	1,1	1,1	1,1	1,1	1,1	1,1	1,1	1,1	1,2	1,1	66,4
8.3	<b>Нормативная прибыль</b>	тыс. руб.	0,4	0,4	0,6	0,6	0,6	0,6	0,6	0,6	0,6	0,6	0,6	0,6	0,6	145,3
8.3.3	расходы на социальные нужды, предусмотренные коллективными договорами, в соответствии с подпунктом 3 пункта 31 Методических указаний	тыс. руб.	0,4	0,4	0,6	0,6	0,6	0,6	0,6	0,6	0,6	0,6	0,6	0,6	0,6	145,3
	Нормативная прибыль	%	0,0	0,0	0,0	0,0	0,0	0,0	0,0	0,0	0,0	0,0	0,0	0,0	0,0	
9	<b>Итого НВВ</b>	тыс. руб.	5 731,8	5 353,6	6 816,1	4 273,0	9 923,4	7 195,4	10 242,1	10 137,8	10 571,5	10 463,2	6 002,1	6 901,7	6 441,0	120,3
10	<b>Тариф на водоснабжение</b>	руб./куб. м	399,49	373,13	453,67	284,41	660,49	478,92	681,70	674,76	703,62	696,41	399,49	459,37	428,70	114,9







№ п/п	Наименование	Единица измерения	принято в тариф 2022 года с учетом корректировки			отклонение к плану 2021 года, %	принято в тариф 2023 года с учетом корректировки			отклонение к плану 2022 года, %
			с 01.01.2022 по 30.06.2022	с 01.07.2022 по 31.12.2022	год		с 01.01.2023 по 30.06.2023	с 01.07.2023 по 31.12.2023	год	
1	2	3	18	19	20	21	22	23	24	25
1.1.2	<b>Ремонтные расходы</b>	тыс. руб.	4 452,8	5 121,2	4 778,9	102,9	4 585,3	5 272,1	4 920,4	103,0
1.1.2.1	Расходы на текущий ремонт централизованных систем водоснабжения и (или) водоотведения либо объектов, входящих в состав таких систем	тыс. руб.	4 452,8	5 121,2	4 778,9	102,9	4 585,3	5 272,1	4 920,4	103,0
1.1.3	<b>Административные расходы</b>	тыс. руб.	1 205,3	1 386,2	1 293,6	102,9	1 241,2	1 427,1	1 331,9	103,0
1.1.3.1	Расходы на оплату работ и услуг, выполняемых сторонними организациями всего, в т.ч.:	тыс. руб.	36,5	42,0	39,2	102,9	37,6	43,3	40,4	103,0
1.1.3.1.1	услуги связи и интернет	тыс. руб.	29,9	34,3	32,0	102,9	30,7	35,4	33,0	103,0
1.1.3.1.2	юридические услуги	тыс. руб.	0,2	0,2	0,2	102,9	0,2	0,2	0,2	103,0
1.1.3.1.6	информационные услуги	тыс. руб.	6,5	7,5	7,0	102,9	6,7	7,7	7,2	103,0
1.1.3.2	Расходы на оплату труда административно-управленческого персонала	тыс. руб.	765,5	880,4	821,6	102,9	788,3	906,4	845,9	103,0
1.1.3.3	Отчисления на социальные нужды административно-управленческого персонала	тыс. руб.	198,2	228,0	212,7	102,9	204,1	234,7	219,0	103,0
1.1.3.5	Служебные командировки	тыс. руб.	4,2	4,9	4,5	102,9	4,4	5,0	4,7	103,0
1.1.3.6	Обучение персонала	тыс. руб.	10,4	11,9	11,1	102,9	10,7	12,3	11,4	103,0
1.1.3.7	Страхование производственных объектов	тыс. руб.	0,0	0,0	0,0	0,0	0,0	0,0	0,0	0,0
1.1.3.8	Прочие административные расходы всего, в т.ч.:	тыс. руб.	190,4	219,0	204,4	102,9	196,1	225,5	210,4	103,0
1.1.3.8.3	прочие расходы	тыс. руб.	190,4	219,0	204,4	102,9	196,1	225,5	210,4	103,0
1.2	<b>Расходы на электрическую энергию</b>	тыс. руб.	323,6	372,1	347,3	104,0	336,6	387,0	361,2	104,0
1.3	<b>Неподконтрольные расходы</b>	тыс. руб.	3 393,1	3 902,4	3 641,5	104,1	3 531,8	4 060,8	3 789,9	104,1
1.3.1	Расходы на оплату товаров (услуг, работ), приобретаемых у других организаций	тыс. руб.	3 366,3	3 871,5	3 612,8	104,0	3 501,4	4 025,9	3 757,3	104,0
1.3.1.1	Расходы на тепловую энергию	тыс. руб.	3 117,1	3 585,0	3 345,4	104,0	3 242,2	3 727,9	3 479,2	104,0
1.3.1.2	Расходы на топливо	тыс. руб.	249,2	286,6	267,4	104,0	259,2	298,0	278,1	104,0
1.3.2	Расходы, связанные с уплатой налогов и сборов	тыс. руб.	23,8	27,3	25,5	115,0	27,3	31,4	29,3	115,1
1.3.2.3	Водный налог и плата за пользование водным объектом	тыс. руб.	23,8	27,3	25,5	115,0	27,3	31,4	29,3	115,1
1.3.3	Расходы на арендную плату, лизинговые платежи, концессионную плату	тыс. руб.	3,0	3,5	3,3	100,0	3,0	3,5	3,3	100,0
1.3.3.4	Аренда земельных участков	тыс. руб.	3,0	3,5	3,3	100,0	3,0	3,5	3,3	100,0
2	<b>Амортизация</b>	тыс. руб.	47,7	54,9	51,2	100,0	47,7	54,9	51,2	100,0
3	<b>Корректировка НВВ</b>	тыс. руб.	0,0	0,0	0,0	0,0	0,0	0,0	0,0	0,0
3.1	Избыток средств, полученный в предыдущем периоде	тыс. руб.	0,0	0,0	0,0	0,0	0,0	0,0	0,0	0,0
4	<b>Расходы - всего, в т.ч.:</b>	тыс. руб.	15 923,3	18 313,4	17 089,3	140,9	16 436,7	18 898,7	17 637,8	103,2
	субсидия / исключено	тыс. руб.	4 289,9	4 933,8	4 604,0	361,9	3 056,6	3 514,5	3 280,0	71,2
5	<b>Расходы - всего, с учетом исключения</b>	тыс. руб.	11 633,4	13 379,6	12 485,3	115,0	13 380,1	15 384,2	14 357,8	115,0
6	<b>Себестоимость 1 м³</b>	руб.	459,25	528,19	492,88	115,0	528,20	607,32	566,80	115,0
7	<b>Расходы на реализуемую продукцию</b>	тыс. руб.	6 900,0	7 935,7	7 405,3	115,0	7 935,9	9 124,6	8 515,9	115,0
8	<b>Прибыль</b>	тыс. руб.	1,7	2,0	1,9	100,0	1,7	2,0	1,9	100,0
8.1	<b>Налог на прибыль</b>	тыс. руб.	0,1	0,2	0,1	100,0	0,1	0,2	0,1	100,0
8.2	<b>Налог на имущество организаций</b>	тыс. руб.	1,1	1,2	1,1	100,0	1,1	1,2	1,1	100,0
8.3	<b>Нормативная прибыль</b>	тыс. руб.	0,6	0,6	0,6	100,0	0,6	0,6	0,6	100,0
8.3.3	расходы на социальные нужды, предусмотренные коллективными договорами, в соответствии с подпунктом 3 пункта 31 Методических указаний	тыс. руб.	0,6	0,6	0,6	100,0	0,6	0,6	0,6	100,0
	Нормативная прибыль	%	0,0	0,0	0,0		0,0	0,0	0,0	
9	<b>Итого НВВ</b>	тыс. руб.	6 901,7	7 937,7	7 407,1	115,0	7 937,7	9 126,7	8 517,7	115,0
10	<b>Тариф на водоснабжение</b>	руб./куб. м	459,37	528,32	493,01	115,0	528,32	607,46	566,93	115,0



**Расчет**  
**тарифов на питьевую воду (питьевое водоснабжение) методом индексации**  
**участка Мыс Шмидта-Рыркайпий МУП ЖКХ «Нультинское» на 2021-2023 годы с учетом корректировки**

№ п/п	Наименование	Единица измерения	принято в тариф 2020 года		ЭОТ на 2021 год		корректировка тарифов на 2021 год		корректировка тарифов на 2022 год		корректировка тарифов на 2023 год		принято в тариф 2021 года с учетом корректировки			отклоне- ние к плану 2020 года, %
			с 01.07.2020	год	предлож. предпр.	предлож. Комитета	предлож. предпр.	предлож. Комитета	предлож. предпр.	предлож. Комитета	предлож. предпр.	предлож. Комитета	с 01.01.2021 по 30.06.2021	с 01.07.2021 по 31.12.2021	год	
1	2	3	4	5	6	7	8	9	10	11	12	13	14	15	16	17
<b>I</b>	<b>Производственные показатели</b>															
1	Подъем воды	м³	54 036,2	54 036,2	48 384,0	49 014,3	48 384,0	49 014,3	48 384,0	49 014,3	48 384,0	49 014,3	49 014,3	49 014,3	49 014,3	90,7
2	Покусная вода	м³														
3	Расход воды на с/нужды	-%	14,6	14,6	13,1	13,1	13,1	13,1	13,1	13,1	13,1	13,1	13,1	13,1	13,1	89,5
	то же в % к выработке	%	0,0	0,0	0,0	0,0	0,0	0,0	0,0	0,0	0,0	0,0	0,0	0,0	0,0	
4	Отпуск воды в сеть	-%	54 021,6	54 021,56	48 370,9	49 001,2	48 370,9	49 001,2	48 370,9	49 001,2	48 370,9	49 001,2	49 001,2	49 001,2	49 001,2	90,7
5	Потери в сетях	-%	5 402,2	5 402,16	4 837,1	4 894,4	4 837,1	4 894,4	4 837,1	4 894,4	4 837,1	4 894,4	4 894,4	4 894,4	4 894,4	90,6
	то же в % к отпуску в сеть	%	10,0	10,0	10,0	10,0	10,0	10,0	10,0	10,0	10,0	10,0	10,0	10,0	10,0	
6	Неучтенные расходы	-%														
7	Полезный отпуск воды, всего	м³	48 619,4	48 619,4	43 533,8	44 106,8	43 533,8	44 106,8	43 533,8	44 106,8	43 533,8	44 106,8	44 106,8	44 106,8	44 106,8	90,7
	в т.ч. на собственное производство	-%	5 700,7	5 700,7	9 293,7	9 293,7	9 293,7	9 293,7	9 293,7	9 293,7	9 293,7	9 293,7	9 293,7	9 293,7	9 293,7	163,0
8	Продано потребителям	м³	42 918,7	42 918,7	34 240,1	34 813,1	34 240,1	34 813,1	34 240,1	34 813,1	34 240,1	34 813,1	34 813,1	34 813,1	34 813,1	81,1
	в т.ч. населению:	-%	19 911,8	19 911,8	15 968,5	16 541,5	15 968,5	16 541,5	15 968,5	16 541,5	15 968,5	16 541,5	16 541,5	16 541,5	16 541,5	83,1
	- городскому	-%														
	- сельскому	-%	19 911,8	19 911,8	15 968,5	16 541,5	15 968,5	16 541,5	15 968,5	16 541,5	15 968,5	16 541,5	16 541,5	16 541,5	16 541,5	83,1
	в т.ч. бюджетным	-%	1 417,9	1 417,9	1 535,5	1 535,5	1 535,5	1 535,5	1 535,5	1 535,5	1 535,5	1 535,5	1 535,5	1 535,5	1 535,5	108,3
	в т.ч. прочим	-%	21 589,0	21 589,0	16 736,1	16 736,1	16 736,1	16 736,1	16 736,1	16 736,1	16 736,1	16 736,1	16 736,1	16 736,1	16 736,1	77,5
<b>II</b>	<b>Необходимая валовая выручка</b>															
1	Текущие расходы	тыс. руб.	50 998,4	50 998,4	55 004,5	52 646,4	53 403,7	53 443,0	55 347,2	55 369,7	57 363,2	57 387,0	53 443,0	53 443,0	53 443,0	104,8
1.1	Операционные расходы		18 383,8	18 383,8	19 903,5	18 058,5	18 873,4	18 855,2	19 432,0	19 394,6	20 007,2	19 968,7	18 855,2	18 855,2	18 855,2	102,6
1.1.1	Производственные расходы	тыс. руб.	14 883,9	14 883,9	17 760,2	16 184,6	15 280,3	15 265,5	15 732,6	15 702,3	16 198,3	16 167,1	15 265,5	15 265,5	15 265,5	102,6
1.1.1.1	Расходы на приобретение сырья и материалов и их хранение	тыс. руб.	622,0	622,0	495,2	495,2	638,6	638,0	657,5	656,2	676,9	675,6	638,0	638,0	638,0	102,6
1.1.1.3	Расходы на оплату труда производственного персонала	тыс. руб.	5 507,4	5 507,4	6 209,6	5 254,1	5 654,0	5 648,6	5 821,4	5 810,2	5 993,7	5 982,2	5 648,6	5 648,6	5 648,6	102,6
1.1.1.4	Отчисления на социальные нужды производственного персонала	тыс. руб.	1 605,3	1 605,3	1 474,3	1 318,3	1 648,1	1 646,5	1 696,9	1 693,6	1 747,1	1 743,7	1 646,5	1 646,5	1 646,5	102,6
1.1.1.7	Прочие производственные расходы	тыс. руб.	7 149,2	7 149,2	9 581,1	9 117,1	7 339,6	7 332,5	7 556,9	7 542,3	7 780,5	7 765,6	7 332,5	7 332,5	7 332,5	102,6
1.1.1.7.1	цеховые расходы	тыс. руб.	1 849,8	1 849,8	2 335,0	2 177,9	1 899,0	1 897,2	1 955,2	1 951,5	2 013,1	2 009,2	1 897,2	1 897,2	1 897,2	102,6
1.1.1.7.1.1	расходы на оплату труда цехового персонала	тыс. руб.	542,8	542,8	831,5	614,5	557,2	556,7	573,7	572,6	590,7	589,6	556,7	556,7	556,7	102,6
1.1.1.7.1.2	отчисления на социальные нужды цехового персонала	тыс. руб.	163,8	163,8	199,8	154,2	168,1	168,0	173,1	172,8	178,2	177,9	168,0	168,0	168,0	102,6
1.1.1.7.1.3	расходы на оплату труда прочего персонала	тыс. руб.	364,9	364,9		259,8	374,7	374,3	385,7	385,0	397,2	396,4	374,3	374,3	374,3	102,6



№ п/п	Наименование	Единица измерения	принято в тариф 2020 года		ЭОТ на 2021 год		корректировка тарифов на 2021 год		корректировка тарифов на 2022 год		корректировка тарифов на 2023 год		принято в тариф 2021 года с учетом корректировки			отклонение к плану 2020 года, %
			с 01.07.2020	год	предлож. предпр.	предлож. Комитета	предлож. предпр.	предлож. Комитета	предлож. предпр.	предлож. Комитета	предлож. предпр.	предлож. Комитета	предлож. предпр.	предлож. Комитета	с 01.01.2021 по 30.06.2021	
1	2	3	4	5	6	7	8	9	10	11	12	13	14	15	16	17
1.1.1.7.1.4	отчисления на социальные нужды прочего персонала	тыс. руб.	79,7	79,7		54,4	81,8	81,7	84,2	84,0	86,7	86,5	81,7	81,7	81,7	102,6
1.1.1.7.1.5	прочие цеховые расходы	тыс. руб.	698,6	698,6	1 303,7	1 095,0	717,2	716,5	738,4	737,0	760,3	758,8	716,5	716,5	716,5	102,6
1.1.1.7.2	Услуги автотранспорта	тыс. руб.	4 591,5	4 591,5	6 434,8	6 188,5	4 713,8	4 709,3	4 853,3	4 844,0	4 997,0	4 987,4	4 709,3	4 709,3	4 709,3	102,6
1.1.1.7.3	Контроль качества воды	тыс. руб.	707,9	707,9	811,3	750,7	726,8	726,1	748,3	746,9	770,4	769,0	726,1	726,1	726,1	102,6
<b>1.1.2</b>	<b>Ремонтные расходы</b>	<b>тыс. руб.</b>	<b>1 406,6</b>	<b>1 406,6</b>	<b>0,0</b>	<b>0,0</b>	<b>1 444,1</b>	<b>1 442,7</b>	<b>1 486,8</b>	<b>1 483,9</b>	<b>1 530,8</b>	<b>1 527,9</b>	<b>1 442,7</b>	<b>1 442,7</b>	<b>1 442,7</b>	102,6
1.1.2.1	Расходы на текущий ремонт централизованных систем водоснабжения и (или) водоотведения либо объектов, входящих в состав таких систем	тыс. руб.	1 406,6	1 406,6			1 444,1	1 442,7	1 486,8	1 483,9	1 530,8	1 527,9	1 442,7	1 442,7	1 442,7	102,6
<b>1.1.3</b>	<b>Административные расходы</b>	<b>тыс. руб.</b>	<b>2 093,3</b>	<b>2 093,3</b>	<b>2 143,3</b>	<b>1 873,9</b>	<b>2 149,0</b>	<b>2 147,0</b>	<b>2 212,6</b>	<b>2 208,4</b>	<b>2 278,1</b>	<b>2 273,7</b>	<b>2 147,0</b>	<b>2 147,0</b>	<b>2 147,0</b>	102,6
1.1.3.1	Расходы на оплату работ и услуг, выполняемых сторонними организациями всего, в т.ч.:	тыс. руб.	63,5	63,5	73,2	41,1	65,2	65,1	67,1	67,0	69,1	68,9	65,1	65,1	65,1	102,6
1.1.3.1.1	услуги связи и интернет	тыс. руб.	51,9	51,9	58,6	29,4	53,2	53,2	54,8	54,7	56,4	56,3	53,2	53,2	53,2	102,6
1.1.3.1.2	юридические услуги	тыс. руб.	0,3	0,3	0,1	0,1	0,3	0,3	0,3	0,3	0,3	0,3	0,3	0,3	0,3	102,6
1.1.3.1.6	информационные услуги	тыс. руб.	11,3	11,3	14,5	11,6	11,6	11,6	12,0	12,0	12,3	12,3	11,6	11,6	11,6	102,6
1.1.3.2	Расходы на оплату труда административно-управленческого персонала	тыс. руб.	1 329,5	1 329,5	1 344,5	1 217,0	1 364,9	1 363,6	1 405,3	1 402,6	1 446,9	1 444,1	1 363,6	1 363,6	1 363,6	102,6
1.1.3.3	Отчисления на социальные нужды административно-управленческого персонала	тыс. руб.	344,3	344,3	276,9	229,2	353,4	353,1	363,9	363,2	374,7	373,9	353,1	353,1	353,1	102,6
1.1.3.5	Служебные командировки	тыс. руб.	7,3	7,3	12,5	13,3	7,5	7,5	7,8	7,7	8,0	8,0	7,5	7,5	7,5	102,6
1.1.3.6	Обучение персонала	тыс. руб.	18,0	18,0	0,9	0,7	18,5	18,4	19,0	19,0	19,6	19,5	18,4	18,4	18,4	102,6
1.1.3.8	Прочие административные расходы всего, в т.ч.:	тыс. руб.	330,7	330,7	435,3	372,6	339,5	339,2	349,6	348,9	359,9	359,2	339,2	339,2	339,2	102,6
1.1.3.8.3	прочие расходы	тыс. руб.	330,7	330,7	435,3	372,6	339,5	339,2	349,6	348,9	359,9	359,2	339,2	339,2	339,2	102,6
<b>1.2</b>	<b>Расходы на электрическую энергию</b>	<b>тыс. руб.</b>	<b>29 062,8</b>	<b>29 062,8</b>	<b>30 761,0</b>	<b>30 847,3</b>	<b>30 254,4</b>	<b>30 847,3</b>	<b>31 464,5</b>	<b>32 081,2</b>	<b>32 723,1</b>	<b>33 364,5</b>	<b>30 847,3</b>	<b>30 847,3</b>	<b>30 847,3</b>	106,1
<b>1.3</b>	<b>Неподконтрольные расходы</b>	<b>тыс. руб.</b>	<b>3 551,8</b>	<b>3 551,8</b>	<b>4 340,0</b>	<b>3 740,5</b>	<b>4 276,0</b>	<b>3 740,5</b>	<b>4 450,7</b>	<b>3 893,8</b>	<b>4 632,9</b>	<b>4 053,8</b>	<b>3 740,5</b>	<b>3 740,5</b>	<b>3 740,5</b>	105,3
1.3.1	Расходы на оплату товаров (услуг, работ), приобретаемых у других организаций	тыс. руб.	3 522,9	3 522,9	4 306,8	3 707,4	4 242,8	3 707,4	4 412,5	3 855,7	4 589,0	4 009,9	3 707,4	3 707,4	3 707,4	105,2
1.3.1.1	Расходы на тепловую энергию	тыс. руб.	3 522,0	3 522,0	4 241,8	3 642,4	4 241,8	3 642,4	4 411,5	3 788,1	4 587,9	3 939,6	3 642,4	3 642,4	3 642,4	103,4
1.3.1.2	Расходы на топливо	тыс. руб.	0,9	0,9	65,0	65,0	1,0	65,0	1,0	67,6	1,1	70,3	65,0	65,0	65,0	6 867,0
1.3.2	Расходы, связанные с уплатой налогов и сборов	тыс. руб.	28,8	28,8	33,2	33,2	33,2	33,2	38,2	38,2	43,9	43,9	33,2	33,2	33,2	115,1
1.3.2.3	Водный налог и плата за пользование водным объектом	тыс. руб.	28,8	28,8	33,2	33,2	33,2	33,2	38,2	38,2	43,9	43,9	33,2	33,2	33,2	115,1
<b>2</b>	<b>Амортизация</b>	<b>тыс. руб.</b>	<b>724,4</b>	<b>724,4</b>	<b>757,0</b>	<b>757,0</b>	<b>757,0</b>	<b>757,0</b>	<b>757,0</b>	<b>757,0</b>	<b>757,0</b>	<b>757,0</b>	<b>757,0</b>	<b>757,0</b>	<b>757,0</b>	104,5
<b>3</b>	<b>Корректировка НВВ</b>	<b>тыс. руб.</b>	<b>0,0</b>	<b>0,0</b>	<b>0,0</b>	<b>-9 281,9</b>	<b>0,0</b>	<b>-9 281,9</b>	<b>0,0</b>	<b>0,0</b>	<b>0,0</b>	<b>0,0</b>	<b>-9 281,9</b>	<b>-9 281,9</b>	<b>-9 281,9</b>	0,0
3.1	Избыток средств, полученный в предыдущем периоде	тыс. руб.				-9 281,9		-9 281,9					-9 281,9	-9 281,9	-9 281,9	0,0
<b>4</b>	<b>Расходы - всего, в т.ч.:</b>	<b>тыс. руб.</b>	<b>51 722,7</b>	<b>51 722,7</b>	<b>55 761,5</b>	<b>44 121,4</b>	<b>54 160,6</b>	<b>44 918,1</b>	<b>56 104,2</b>	<b>56 126,6</b>	<b>58 120,2</b>	<b>58 143,9</b>	<b>44 918,1</b>	<b>44 918,1</b>	<b>44 918,1</b>	86,8
	субсидия / исключено	тыс. руб.											0,0	0,0	0,0	0,0
<b>5</b>	<b>Расходы - всего, с учетом исключения</b>	<b>тыс. руб.</b>	<b>51 722,7</b>	<b>51 722,7</b>	<b>55 761,5</b>	<b>44 121,4</b>	<b>54 160,6</b>	<b>44 918,1</b>	<b>56 104,2</b>	<b>56 126,6</b>	<b>58 120,2</b>	<b>58 143,9</b>	<b>44 918,1</b>	<b>44 918,1</b>	<b>44 918,1</b>	86,8
<b>6</b>	<b>Себестоимость 1 м³</b>	<b>руб.</b>	<b>1 063,83</b>	<b>1 063,83</b>	<b>1 280,88</b>	<b>1 000,33</b>	<b>1 244,11</b>	<b>1 018,39</b>	<b>1 288,75</b>	<b>1 272,52</b>	<b>1 335,06</b>	<b>1 318,25</b>	<b>1 018,39</b>	<b>1 018,39</b>	<b>1 018,39</b>	95,7
<b>7</b>	<b>Расходы на реализуемую продукцию</b>	<b>тыс. руб.</b>	<b>45 658,1</b>	<b>45 658,1</b>	<b>43 857,4</b>	<b>34 824,6</b>	<b>42 598,3</b>	<b>35 453,4</b>	<b>44 126,9</b>	<b>44 300,2</b>	<b>45 712,5</b>	<b>45 892,5</b>	<b>35 453,4</b>	<b>35 453,4</b>	<b>35 453,4</b>	77,6
<b>8</b>	<b>Прибыль</b>	<b>тыс. руб.</b>	<b>65,8</b>	<b>65,8</b>	<b>164,9</b>	<b>164,9</b>	<b>164,9</b>	<b>164,9</b>	<b>164,9</b>	<b>164,9</b>	<b>164,9</b>	<b>164,9</b>	<b>164,9</b>	<b>164,9</b>	<b>164,9</b>	250,5
8.1	Налог на прибыль	тыс. руб.	0,3	0,3	0,4	0,4	0,4	0,4	0,4	0,4	0,4	0,4	0,4	0,4	0,4	130,6
8.2	Налог на имущество организаций	тыс. руб.	64,2	64,2	162,7	162,7	162,7	162,7	162,7	162,7	162,7	162,7	162,7	162,7	162,7	253,6
8.3	Нормативная прибыль	тыс. руб.	1,3	1,3	1,7	1,7	1,7	1,7	1,7	1,7	1,7	1,7	1,7	1,7	1,7	130,6
8.3.3	расходы на социальные нужды, предусмотренные коллективными договорами, в соответствии с подпунктом 3 пункта 31 Методических указаний	тыс. руб.	1,3	1,3	1,7	1,7	1,7	1,7	1,7	1,7	1,7	1,7	1,7	1,7	1,7	130,6
	Нормативная прибыль	%	0,0	0,0	0,0	0,0	0,0	0,0	0,0	0,0	0,0	0,0	0,0	0,0	0,0	0,0
<b>9</b>	<b>Итого НВВ</b>	<b>тыс. руб.</b>	<b>45 724,0</b>	<b>45 724,0</b>	<b>44 022,3</b>	<b>34 989,5</b>	<b>42 763,2</b>	<b>35 618,3</b>	<b>44 291,8</b>	<b>44 465,2</b>	<b>45 877,5</b>	<b>46 057,4</b>	<b>35 618,3</b>	<b>35 618,3</b>	<b>35 618,3</b>	77,9
<b>10</b>	<b>Тариф на водоснабжение</b>	<b>руб./куб. м</b>	<b>1 065,36</b>	<b>1 065,36</b>	<b>1 285,69</b>	<b>1 005,07</b>	<b>1 248,92</b>	<b>1 023,13</b>	<b>1 293,57</b>	<b>1 277,25</b>	<b>1 339,88</b>	<b>1 322,99</b>	<b>1 023,13</b>	<b>1 023,13</b>	<b>1 023,13</b>	96,0



№ п/п	Наименование	Единица измерения	принято в тариф 2022 года с учетом корректировки			отклонение к плану 2021 года, %	принято в тариф 2023 года с учетом корректировки			отклонение к плану 2022 года, %
			с 01.01.2022 по 30.06.2022	с 01.07.2022 по 31.12.2022	год		с 01.01.2023 по 30.06.2023	с 01.07.2023 по 31.12.2023	год	
1	2	3	18	19	20	21	22	23	24	25
<b>I</b>	<b>Производственные показатели</b>									
1	Подъем воды	м³	49 014,3	49 014,3	49 014,3	100,0	49 014,3	49 014,3	49 014,3	100,0
2	Покупная вода	м³								
3	Расход воды на с/нужды	-	13,1	13,1	13,1	100,0	13,1	13,1	13,1	100,0
	то же в % к выработке	%	0,0	0,0	0,0		0,0	0,0	0,0	
4	Отпуск воды в сеть	-	49 001,2	49 001,2	49 001,2	100,0	49 001,2	49 001,2	49 001,2	100,0
5	Потери в сетях	-	4 894,4	4 894,4	4 894,4	100,0	4 894,4	4 894,4	4 894,4	100,0
	то же в % к отпуску в сеть	%	10,0	10,0	10,0		10,0	10,0	10,0	
6	Неучтенные расходы	-								
7	Полезный отпуск воды, всего	м³	44 106,8	44 106,8	44 106,8	100,0	44 106,8	44 106,8	44 106,8	100,0
	в т.ч. на собственное производство	-	9 293,7	9 293,7	9 293,7	100,0	9 293,7	9 293,7	9 293,7	100,0
8	Продано потребителям	м³	34 813,1	34 813,1	34 813,1	100,0	34 813,1	34 813,1	34 813,1	100,0
	в т.ч. населению:	-	16 541,5	16 541,5	16 541,5	100,0	16 541,5	16 541,5	16 541,5	100,0
	- городскому	-								
	- сельскому	-	16 541,5	16 541,5	16 541,5	100,0	16 541,5	16 541,5	16 541,5	100,0
	в т.ч. бюджетным	-	1 535,5	1 535,5	1 535,5	100,0	1 535,5	1 535,5	1 535,5	100,0
	в т.ч. прочим	-	16 736,1	16 736,1	16 736,1	100,0	16 736,1	16 736,1	16 736,1	100,0
<b>II</b>	<b>Необходимая валовая выручка</b>									
1	Текущие расходы	тыс. руб.	51 707,0	59 462,4	55 369,7	103,6	53 590,5	61 629,2	57 387,0	103,6
1.1	Операционные расходы		18 111,7	20 828,2	19 394,6	102,9	18 647,6	21 444,8	19 968,7	103,0
1.1.1	Производственные расходы	тыс. руб.	14 663,6	16 862,9	15 702,3	102,9	15 097,5	17 362,2	16 167,1	103,0
1.1.1.1	Расходы на приобретение сырья и материалов и их хранение	тыс. руб.	612,8	704,7	656,2	102,9	630,9	725,6	675,6	103,0
1.1.1.3	Расходы на оплату труда производственного персонала	тыс. руб.	5 425,8	6 239,6	5 810,2	102,9	5 586,4	6 424,4	5 982,2	103,0
1.1.1.4	Отчисления на социальные нужды производственного персонала	тыс. руб.	1 581,6	1 818,8	1 693,6	102,9	1 628,4	1 872,6	1 743,7	103,0
1.1.1.7	Прочие производственные расходы	тыс. руб.	7 043,4	8 099,8	7 542,3	102,9	7 251,8	8 339,6	7 765,6	103,0
1.1.1.7.1	цеховые расходы	тыс. руб.	1 822,4	2 095,7	1 951,5	102,9	1 876,3	2 157,8	2 009,2	103,0
1.1.1.7.1.1	расходы на оплату труда цехового персонала	тыс. руб.	534,7	614,9	572,6	102,9	550,6	633,1	589,6	103,0
1.1.1.7.1.2	отчисления на социальные нужды цехового персонала	тыс. руб.	161,4	185,6	172,8	102,9	166,1	191,1	177,9	103,0
1.1.1.7.1.3	расходы на оплату труда прочего персонала	тыс. руб.	359,5	413,5	385,0	102,9	370,2	425,7	396,4	103,0



№ п/п	Наименование	Единица измерения	принято в тариф 2022 года с учетом корректировки			отклонение к плану 2021 года, %	принято в тариф 2023 года с учетом корректировки			отклонение к плану 2022 года, %
			с 01.01.2022 по 30.06.2022	с 01.07.2022 по 31.12.2022	год		с 01.01.2023 по 30.06.2023	с 01.07.2023 по 31.12.2023	год	
1	2	3	18	19	20	21	22	23	24	25
1.1.1.7.1.4	отчисления на социальные нужды прочего персонала	тыс. руб.	78,5	90,3	84,0	102,9	80,8	92,9	86,5	103,0
1.1.1.7.1.5	прочие цеховые расходы	тыс. руб.	688,3	791,5	737,0	102,9	708,6	814,9	758,8	103,0
1.1.1.7.2	Услуги автотранспорта	тыс. руб.	4 523,6	5 202,0	4 844,0	102,9	4 657,4	5 356,1	4 987,4	103,0
1.1.1.7.3	Контроль качества воды	тыс. руб.	697,4	802,1	746,9	102,9	718,1	825,8	769,0	103,0
<b>1.1.2</b>	<b>Ремонтные расходы</b>	<b>тыс. руб.</b>	<b>1 385,8</b>	<b>1 593,6</b>	<b>1 483,9</b>	<b>102,9</b>	<b>1 426,8</b>	<b>1 640,8</b>	<b>1 527,9</b>	<b>103,0</b>
1.1.2.1	Расходы на текущий ремонт централизованных систем водоснабжения и (или) водоотведения либо объектов, входящих в состав таких систем	тыс. руб.	1 385,8	1 593,6	1 483,9	102,9	1 426,8	1 640,8	1 527,9	103,0
<b>1.1.3</b>	<b>Административные расходы</b>	<b>тыс. руб.</b>	<b>2 062,3</b>	<b>2 371,6</b>	<b>2 208,4</b>	<b>102,9</b>	<b>2 123,3</b>	<b>2 441,8</b>	<b>2 273,7</b>	<b>103,0</b>
1.1.3.1	Расходы на оплату работ и услуг, выполняемых сторонними организациями всего, в т.ч.:	тыс. руб.	62,5	71,9	67,0	102,9	64,4	74,0	68,9	103,0
1.1.3.1.1	услуги связи и интернет	тыс. руб.	51,1	58,8	54,7	102,9	52,6	60,5	56,3	103,0
1.1.3.1.2	юридические услуги	тыс. руб.	0,3	0,3	0,3	102,9	0,3	0,3	0,3	103,0
1.1.3.1.6	информационные услуги	тыс. руб.	11,2	12,8	12,0	102,9	11,5	13,2	12,3	103,0
1.1.3.2	Расходы на оплату труда административно-управленческого персонала	тыс. руб.	1 309,8	1 506,3	1 402,6	102,9	1 348,6	1 550,9	1 444,1	103,0
1.1.3.3	Отчисления на социальные нужды административно-управленческого персонала	тыс. руб.	339,2	390,0	363,2	102,9	349,2	401,6	373,9	103,0
1.1.3.5	Служебные командировки	тыс. руб.	7,2	8,3	7,7	102,9	7,4	8,6	8,0	103,0
1.1.3.6	Обучение персонала	тыс. руб.	17,7	20,4	19,0	102,9	18,2	21,0	19,5	103,0
1.1.3.8	Прочие административные расходы всего, в т.ч.:	тыс. руб.	325,8	374,7	348,9	102,9	335,4	385,8	359,2	103,0
1.1.3.8.3	прочие расходы	тыс. руб.	325,8	374,7	348,9	102,9	335,4	385,8	359,2	103,0
<b>1.2</b>	<b>Расходы на электрическую энергию</b>	<b>тыс. руб.</b>	<b>29 959,1</b>	<b>34 452,6</b>	<b>32 081,2</b>	<b>104,0</b>	<b>31 157,2</b>	<b>35 830,9</b>	<b>33 364,5</b>	<b>104,0</b>
<b>1.3</b>	<b>Неподконтрольные расходы</b>	<b>тыс. руб.</b>	<b>3 636,3</b>	<b>4 181,6</b>	<b>3 893,8</b>	<b>104,1</b>	<b>3 785,6</b>	<b>4 353,5</b>	<b>4 053,8</b>	<b>104,1</b>
1.3.1	Расходы на оплату товаров (услуг, работ), приобретаемых у других организаций	тыс. руб.	3 600,6	4 140,7	3 855,7	104,0	3 744,6	4 306,3	4 009,9	104,0
1.3.1.1	Расходы на тепловую энергию	тыс. руб.	3 537,5	4 068,1	3 788,1	104,0	3 679,0	4 230,8	3 939,6	104,0
1.3.1.2	Расходы на топливо	тыс. руб.	63,1	72,6	67,6	104,0	65,6	75,5	70,3	104,0
1.3.2	Расходы, связанные с уплатой налогов и сборов	тыс. руб.	35,6	41,0	38,2	115,1	41,0	47,2	43,9	115,0
1.3.2.3	Водный налог и плата за пользование водным объектом	тыс. руб.	35,6	41,0	38,2	115,1	41,0	47,2	43,9	115,0
<b>2</b>	<b>Амортизация</b>	<b>тыс. руб.</b>	<b>706,9</b>	<b>812,9</b>	<b>757,0</b>	<b>100,0</b>	<b>706,9</b>	<b>812,9</b>	<b>757,0</b>	<b>100,0</b>
<b>3</b>	<b>Корректировка НВВ</b>	<b>тыс. руб.</b>	<b>0,0</b>	<b>0,0</b>	<b>0,0</b>	<b>0,0</b>	<b>0,0</b>	<b>0,0</b>	<b>0,0</b>	<b>0,0</b>
3.1	Избыток средств, полученный в предыдущем периоде	тыс. руб.	0,0	0,0	0,0	0,0	0,0	0,0	0,0	0,0
<b>4</b>	<b>Расходы - всего, в т.ч.:</b>	<b>тыс. руб.</b>	<b>52 413,9</b>	<b>60 275,3</b>	<b>56 126,6</b>	<b>125,0</b>	<b>54 297,4</b>	<b>62 442,1</b>	<b>58 143,9</b>	<b>103,6</b>
	субсидия / исключено	тыс. руб.	7 482,0	8 604,2	8 012,0	0,0	2 597,0	2 986,6	2 781,0	34,7
<b>5</b>	<b>Расходы - всего, с учетом исключения</b>	<b>тыс. руб.</b>	<b>44 931,9</b>	<b>51 671,1</b>	<b>48 114,6</b>	<b>107,1</b>	<b>51 700,3</b>	<b>59 455,5</b>	<b>55 362,9</b>	<b>115,1</b>
<b>6</b>	<b>Себестоимость 1 м³</b>	<b>руб.</b>	<b>1018,71</b>	<b>1171,50</b>	<b>1090,87</b>	<b>107,1</b>	<b>1172,16</b>	<b>1347,99</b>	<b>1255,20</b>	<b>115,1</b>
<b>7</b>	<b>Расходы на реализуемую продукцию</b>	<b>тыс. руб.</b>	<b>35 464,3</b>	<b>40 783,5</b>	<b>37 976,4</b>	<b>107,1</b>	<b>40 806,6</b>	<b>46 927,7</b>	<b>43 697,5</b>	<b>115,1</b>
<b>8</b>	<b>Прибыль</b>	<b>тыс. руб.</b>	<b>154,0</b>	<b>177,1</b>	<b>164,9</b>	<b>100,0</b>	<b>154,0</b>	<b>177,1</b>	<b>164,9</b>	<b>100,0</b>
<b>8.1</b>	<b>Налог на прибыль</b>	<b>тыс. руб.</b>	<b>0,4</b>	<b>0,5</b>	<b>0,4</b>	<b>100,0</b>	<b>0,4</b>	<b>0,5</b>	<b>0,4</b>	<b>100,0</b>
<b>8.2</b>	<b>Налог на имущество организаций</b>	<b>тыс. руб.</b>	<b>152,0</b>	<b>174,8</b>	<b>162,7</b>	<b>100,0</b>	<b>152,0</b>	<b>174,8</b>	<b>162,7</b>	<b>100,0</b>
<b>8.3</b>	<b>Нормативная прибыль</b>	<b>тыс. руб.</b>	<b>1,6</b>	<b>1,9</b>	<b>1,7</b>	<b>100,0</b>	<b>1,6</b>	<b>1,9</b>	<b>1,7</b>	<b>100,0</b>
8.3.3	расходы на социальные нужды, предусмотренные коллективными договорами, в соответствии с подпунктом 3 пункта 31 Методических указаний	тыс. руб.	1,6	1,9	1,7	100,0	1,6	1,9	1,7	100,0
	Нормативная прибыль	%	0,0	0,0	0,0		0,0	0,0	0,0	
<b>9</b>	<b>Итого НВВ</b>	<b>тыс. руб.</b>	<b>35 618,3</b>	<b>40 960,6</b>	<b>38 141,4</b>	<b>107,1</b>	<b>40 960,6</b>	<b>47 104,8</b>	<b>43 862,4</b>	<b>115,0</b>
<b>10</b>	<b>Тариф на водоснабжение</b>	<b>руб./куб. м</b>	<b>1023,13</b>	<b>1176,59</b>	<b>1095,60</b>	<b>107,1</b>	<b>1176,59</b>	<b>1353,08</b>	<b>1259,94</b>	<b>115,0</b>



**Расчет  
тарифов на питьевую воду (питьевое водоснабжение) методом индексации  
участка Конергино МУП ЖКХ «Пультинское» на 2021-2023 годы с учетом корректировки**

№ п/п	Наименование	Единица измерения	принято в тариф 2020 года		ЭОТ на 2021 год		корректировка тарифов на 2021 год		корректировка тарифов на 2022 год		корректировка тарифов на 2023 год		принято в тариф 2021 года с учетом корректировки			отклонение к плану 2020 года, %	
			с 01.07.2020	год	предлож. предпр.	предлож. Комитета	предлож. предпр.	предлож. Комитета	предлож. предпр.	предлож. Комитета	предлож. предпр.	предлож. Комитета	предлож. предпр.	предлож. Комитета	с 01.01.2021 по 30.06.2021		с 01.07.2021 по 31.12.2021
1	2	3	4	5	6	7	8	9	10	11	12	13	14	15	16	17	
<b>I</b>	<b>Производственные показатели</b>																
1	Подъем воды	м³	11 875,3	11 875,3	13 271,7	13 271,7	13 271,7	13 271,7	13 271,7	13 271,7	13 271,7	13 271,7	13 271,7	13 271,7	13 271,7	13 271,7	111,8
2	Покупная вода	м³															
3	Расход воды на с/нужды	т.т.	2,4	2,4	2,7	2,7	2,7	2,7	2,7	2,7	2,7	2,7	2,7	2,7	2,7	2,7	111,7
	то же в % к выработке	%	0,0	0,0	0,0	0,0	0,0	0,0	0,0	0,0	0,0	0,0	0,0	0,0	0,0	0,0	
4	Отпуск воды в сеть	т.т.	11 873,0	11 872,96	13 269,0	13 269,0	13 269,0	13 269,0	13 269,0	13 269,0	13 269,0	13 269,0	13 269,0	13 269,0	13 269,0	13 269,0	111,8
5	Потери в сетях	т.т.	474,9	474,92	530,8	530,8	530,8	530,8	530,8	530,8	530,8	530,8	530,8	530,8	530,8	530,8	111,8
	то же в % к отпуску в сеть	%	4,0	4,0	4,0	4,0	4,0	4,0	4,0	4,0	4,0	4,0	4,0	4,0	4,0	4,0	
6	Неучтенные расходы	т.т.															
7	Полезный отпуск воды, всего	м³	11 398,0	11 398,0	12 738,3	12 738,3	12 738,3	12 738,3	12 738,3	12 738,3	12 738,3	12 738,3	12 738,3	12 738,3	12 738,3	12 738,3	111,8
	в т.ч. на собственное производство	т.т.	4 503,8	4 503,8	7 130,8	7 130,8	7 130,8	7 130,8	7 130,8	7 130,8	7 130,8	7 130,8	7 130,8	7 130,8	7 130,8	7 130,8	158,3
8	Продано потребителям	м³	6 894,2	6 894,2	5 607,5	5 607,5	5 607,5	5 607,5	5 607,5	5 607,5	5 607,5	5 607,5	5 607,5	5 607,5	5 607,5	5 607,5	81,3
	в т.ч. населению:	т.т.	6 138,2	6 138,2	4 895,8	4 895,8	4 895,8	4 895,8	4 895,8	4 895,8	4 895,8	4 895,8	4 895,8	4 895,8	4 895,8	4 895,8	79,8
	- городскому	т.т.															
	- сельскому	т.т.	6 138,2	6 138,2	4 895,8	4 895,8	4 895,8	4 895,8	4 895,8	4 895,8	4 895,8	4 895,8	4 895,8	4 895,8	4 895,8	4 895,8	79,8
	в т.ч. бюджетным	т.т.	727,2	727,2	680,2	680,2	680,2	680,2	680,2	680,2	680,2	680,2	680,2	680,2	680,2	680,2	93,5
	в т.ч. прочим	т.т.	28,8	28,8	31,5	31,5	31,5	31,5	31,5	31,5	31,5	31,5	31,5	31,5	31,5	31,5	109,4
<b>II</b>	<b>Необходимая валовая выручка</b>																
1	Текущие расходы	тыс. руб.	21 202,5	19 694,4	20 162,0	17 932,9	22 127,0	21 401,8	22 889,3	22 123,4	23 678,7	22 882,4	19 993,9	22 992,4	21 401,8	108,7	
1.1	Операционные расходы		12 521,2	11 630,6	9 250,3	8 459,9	11 940,3	11 928,8	12 293,7	12 270,1	12 657,6	12 633,3	11 144,1	12 815,4	11 928,8	102,6	
1.1.1	Производственные расходы	тыс. руб.	7 788,5	7 234,5	7 750,2	7 047,8	7 427,2	7 420,0	7 647,0	7 632,3	7 873,4	7 858,2	6 931,9	7 971,5	7 420,0	102,6	
1.1.1.1	Расходы на приобретение сырья и материалов и их хранение	тыс. руб.	372,5	346,0	156,9	156,9	355,2	354,9	365,7	365,0	376,6	375,8	331,5	381,3	354,9	102,6	
1.1.1.3	Расходы на оплату труда производственного персонала	тыс. руб.	4 319,2	4 012,0	4 668,8	4 179,3	4 118,8	4 114,9	4 240,8	4 232,6	4 366,3	4 357,9	3 844,2	4 420,7	4 114,9	102,6	
1.1.1.4	Отчисления на социальные нужды производственного персонала	тыс. руб.	1 210,8	1 124,7	1 031,8	993,5	1 154,7	1 153,5	1 188,8	1 186,5	1 224,0	1 221,7	1 077,7	1 239,3	1 153,5	102,6	
1.1.1.7	Прочие производственные расходы	тыс. руб.	1 885,9	1 751,8	1 892,7	1 718,0	1 798,5	1 796,7	1 851,7	1 848,1	1 906,5	1 902,8	1 678,5	1 930,3	1 796,7	102,6	
1.1.1.7.1	цеховые расходы	тыс. руб.	1 104,0	1 025,5	1 093,9	972,2	1 052,8	1 051,8	1 083,9	1 081,9	1 116,0	1 113,9	982,6	1 129,9	1 051,8	102,6	
1.1.1.7.1.3	расходы на оплату труда прочего персонала	тыс. руб.	450,7	418,7	405,0	396,5	429,8	429,4	442,5	441,7	455,6	454,8	401,2	461,3	429,4	102,6	
1.1.1.7.1.4	отчисления на социальные нужды прочего персонала	тыс. руб.	122,2	113,6	90,9	81,7	116,6	116,5	120,0	119,8	123,6	123,3	108,8	125,1	116,5	102,6	
1.1.1.7.1.5	прочие цеховые расходы	тыс. руб.	531,0	493,2	598,0	494,0	506,4	505,9	521,4	520,4	536,8	535,8	472,6	543,5	505,9	102,6	
1.1.1.7.2	Услуги автотранспорта	тыс. руб.	27,0	25,0			25,7	25,7	26,5	26,4	27,2	27,2	24,0	27,6	25,7	102,6	
1.1.1.7.3	Контроль качества воды	тыс. руб.	755,0	701,3	798,8	745,8	720,0	719,3	741,3	739,9	763,2	761,8	672,0	772,7	719,3	102,6	



№ п/п	Наименование	Единица измерения	принято в тариф 2020 года		ЭОТ на 2021 год		корректировка тарифов на 2021 год		корректировка тарифов на 2022 год		корректировка тарифов на 2023 год		принято в тариф 2021 года с учетом корректировки			отклонение к плану 2020 года, %
			с 01.07.2020	год	предлож. предпр.	предлож. Комитета	предлож. предпр.	предлож. Комитета	предлож. предпр.	предлож. Комитета	предлож. предпр.	предлож. Комитета	с 01.01.2021 по 30.06.2021	с 01.07.2021 по 31.12.2021	год	
1	2	3	4	5	6	7	8	9	10	11	12	13	14	15	16	17
1.1.1.7.4	Расходы на аварийно-диспетчерское обслуживание	тыс. руб.						0,0		0,0		0,0	0,0	0,0	0,0	0,0
<b>1.1.2</b>	<b>Ремонтные расходы</b>	тыс. руб.	<b>3 153,7</b>	<b>2 929,4</b>	<b>0,0</b>	<b>0,0</b>	<b>3 007,4</b>	<b>3 004,5</b>	<b>3 096,4</b>	<b>3 090,5</b>	<b>3 188,1</b>	<b>3 181,9</b>	<b>2 806,9</b>	<b>3 227,8</b>	<b>3 004,5</b>	102,6
1.1.2.1	Расходы на текущий ремонт централизованных систем водоснабжения и (или) водоотведения либо объектов, входящих в состав таких систем	тыс. руб.	3 153,7	2 929,4			3 007,4	3 004,5	3 096,4	3 090,5	3 188,1	3 181,9	2 806,9	3 227,8	3 004,5	102,6
<b>1.1.3</b>	<b>Административные расходы</b>	тыс. руб.	<b>1 579,0</b>	<b>1 466,7</b>	<b>1 500,1</b>	<b>1 412,1</b>	<b>1 505,7</b>	<b>1 504,3</b>	<b>1 550,3</b>	<b>1 547,3</b>	<b>1 596,2</b>	<b>1 593,1</b>	<b>1 405,3</b>	<b>1 616,1</b>	<b>1 504,3</b>	102,6
1.1.3.1	Расходы на оплату работ и услуг, выполняемых сторонними организациями всего, в т.ч.:	тыс. руб.	47,9	44,5	68,8	31,0	45,7	45,6	47,0	46,9	48,4	48,3	42,6	49,0	45,6	102,6
1.1.3.1.1	услуги связи и интернет	тыс. руб.	39,1	36,3	58,6	22,1	37,3	37,3	38,4	38,3	39,5	39,5	34,8	40,0	37,3	102,6
1.1.3.1.2	юридические услуги	тыс. руб.	0,2	0,2	0,1	0,1	0,2	0,2	0,2	0,2	0,2	0,2	0,2	0,2	0,2	102,6
1.1.3.1.6	информационные услуги	тыс. руб.	8,6	7,9	10,1	8,8	8,2	8,1	8,4	8,4	8,6	8,6	7,6	8,8	8,1	102,6
1.1.3.2	Расходы на оплату труда административно-управленческого персонала	тыс. руб.	1 002,9	931,5	941,0	917,1	956,3	955,4	984,7	982,8	1 013,8	1 011,8	892,6	1 026,4	955,4	102,6
1.1.3.3	Отчисления на социальные нужды административно-управленческого персонала	тыс. руб.	259,7	241,2	193,8	172,7	247,6	247,4	255,0	254,5	262,5	262,0	231,1	265,8	247,4	102,6
1.1.3.5	Служебные командировки	тыс. руб.	5,5	5,1	8,8	10,0	5,3	5,3	5,4	5,4	5,6	5,6	4,9	5,7	5,3	102,6
1.1.3.6	Обучение персонала	тыс. руб.	13,6	12,6	0,6	0,6	12,9	12,9	13,3	13,3	13,7	13,7	12,1	13,9	12,9	102,6
1.1.3.8	Прочие административные расходы всего, в т.ч.:	тыс. руб.	249,4	231,7	287,1	280,8	237,9	237,6	244,9	244,4	252,2	251,7	222,0	255,3	237,6	102,6
1.1.3.8.3	прочие расходы	тыс. руб.	249,4	231,7	287,1	280,8	237,9	237,6	244,9	244,4	252,2	251,7	222,0	255,3	237,6	102,6
<b>1.2</b>	<b>Расходы на электрическую энергию</b>	тыс. руб.	<b>2 849,0</b>	<b>2 646,4</b>	<b>3 685,8</b>	<b>3 586,8</b>	<b>2 754,9</b>	<b>3 586,8</b>	<b>2 865,1</b>	<b>3 730,3</b>	<b>2 979,7</b>	<b>3 879,5</b>	<b>3 350,8</b>	<b>3 853,4</b>	<b>3 586,8</b>	135,5
<b>1.3</b>	<b>Неподконтрольные расходы</b>	тыс. руб.	<b>5 832,2</b>	<b>5 417,4</b>	<b>7 225,9</b>	<b>5 886,2</b>	<b>7 431,8</b>	<b>5 886,2</b>	<b>7 730,5</b>	<b>6 123,1</b>	<b>8 041,4</b>	<b>6 369,7</b>	<b>5 499,0</b>	<b>6 323,7</b>	<b>5 886,2</b>	108,7
1.3.1	Расходы на оплату товаров (услуг, работ), приобретаемых у других организаций	тыс. руб.	5 813,7	5 400,2	7 206,7	5 867,0	7 412,6	5 867,0	7 709,1	6 101,6	8 017,4	6 345,7	5 481,0	6 303,0	5 867,0	108,6
1.3.1.1	Расходы на тепловую энергию	тыс. руб.	5 812,8	5 399,3	7 205,7	5 866,0	7 411,6	5 866,0	7 708,1	6 100,7	8 016,4	6 344,7	5 480,1	6 302,0	5 866,0	108,6
1.3.1.2	Расходы на топливо	тыс. руб.	0,9	0,9	0,9	0,9	0,9	0,9	1,0	1,0	1,0	0,9	1,0	0,9	105,9	
1.3.2	Расходы, связанные с уплатой налогов и сборов	тыс. руб.	13,7	12,7	14,6	14,6	14,6	14,6	16,8	16,8	19,4	19,4	13,7	15,7	14,6	115,1
1.3.2.3	Водный налог и плата за пользование водным объектом	тыс. руб.	13,7	12,7	14,6	14,6	14,6	14,6	16,8	16,8	19,4	19,4	13,7	15,7	14,6	115,1
1.3.3	Расходы на арендную плату, лизинговые платежи, концессионную плату	тыс. руб.	4,8	4,5	4,6	4,6	4,6	4,6	4,6	4,6	4,6	4,6	4,3	5,0	4,6	103,0
1.3.3.4	Аренда земельных участков	тыс. руб.	4,8	4,5	4,6	4,6	4,6	4,6	4,6	4,6	4,6	4,6	4,3	5,0	4,6	103,0
<b>2</b>	<b>Амортизация</b>	тыс. руб.	<b>586,8</b>	<b>545,1</b>	<b>544,8</b>	<b>544,8</b>	<b>544,8</b>	<b>544,8</b>	<b>544,8</b>	<b>544,8</b>	<b>544,8</b>	<b>544,8</b>	<b>509,0</b>	<b>585,3</b>	<b>544,8</b>	99,9
<b>3</b>	<b>Корректировка НВВ</b>	тыс. руб.	<b>0,0</b>	<b>0,0</b>	<b>0,0</b>	<b>0,0</b>	<b>0,0</b>	<b>0,0</b>	<b>0,0</b>	<b>0,0</b>	<b>0,0</b>	<b>0,0</b>	<b>0,0</b>	<b>0,0</b>	<b>0,0</b>	0,0
<b>4</b>	<b>Расходы - всего, в т.ч.:</b>	тыс. руб.	<b>21 789,3</b>	<b>20 239,4</b>	<b>20 706,8</b>	<b>18 477,7</b>	<b>22 671,8</b>	<b>21 946,6</b>	<b>23 434,1</b>	<b>22 668,2</b>	<b>24 223,5</b>	<b>23 427,2</b>	<b>20 502,9</b>	<b>23 577,7</b>	<b>21 946,6</b>	108,4
	субсидия / исключено	тыс. руб.	8 048,5	7 476,0									5 154,1	5 927,0	5 517,0	73,8
<b>5</b>	<b>Расходы - всего, с учетом исключения</b>	тыс. руб.	<b>13 740,8</b>	<b>12 763,4</b>	<b>20 706,8</b>	<b>18 477,7</b>	<b>22 671,8</b>	<b>21 946,6</b>	<b>23 434,1</b>	<b>22 668,2</b>	<b>24 223,5</b>	<b>23 427,2</b>	<b>15 348,8</b>	<b>17 650,7</b>	<b>16 429,6</b>	128,7
<b>6</b>	<b>Себестоимость 1 м³</b>	руб.	<b>1 205,54</b>	<b>1 119,79</b>	<b>1 625,56</b>	<b>1 450,57</b>	<b>1 779,81</b>	<b>1 722,89</b>	<b>1 839,66</b>	<b>1 779,54</b>	<b>1 901,63</b>	<b>1 839,12</b>	<b>1 204,93</b>	<b>1 385,64</b>	<b>1 289,78</b>	115,2
<b>7</b>	<b>Расходы на реализуемую продукцию</b>	тыс. руб.	<b>8 311,2</b>	<b>7 720,1</b>	<b>9 115,3</b>	<b>8 134,0</b>	<b>9 980,3</b>	<b>9 661,0</b>	<b>10 315,8</b>	<b>9 978,7</b>	<b>10 663,3</b>	<b>10 312,8</b>	<b>6 756,6</b>	<b>7 769,9</b>	<b>7 232,4</b>	93,7
<b>8</b>	<b>Прибыль</b>	тыс. руб.	<b>210,7</b>	<b>195,7</b>	<b>187,0</b>	<b>187,0</b>	<b>187,0</b>	<b>187,0</b>	<b>187,0</b>	<b>187,0</b>	<b>187,0</b>	<b>187,0</b>	<b>174,7</b>	<b>200,9</b>	<b>187,0</b>	95,6
<b>8.1</b>	<b>Налог на прибыль</b>	тыс. руб.	<b>0,2</b>	<b>0,2</b>	<b>0,2</b>	<b>0,2</b>	<b>0,2</b>	<b>0,2</b>	<b>0,2</b>	<b>0,2</b>	<b>0,2</b>	<b>0,2</b>	<b>0,2</b>	<b>0,2</b>	<b>0,2</b>	131,3
<b>8.2</b>	<b>Налог на имущество организаций</b>	тыс. руб.	<b>209,8</b>	<b>194,9</b>	<b>186,1</b>	<b>186,1</b>	<b>186,1</b>	<b>186,1</b>	<b>186,1</b>	<b>186,1</b>	<b>186,1</b>	<b>186,1</b>	<b>173,8</b>	<b>199,9</b>	<b>186,1</b>	95,4
<b>8.3</b>	<b>Нормативная прибыль</b>	тыс. руб.	<b>0,6</b>	<b>0,6</b>	<b>0,8</b>	<b>0,8</b>	<b>0,8</b>	<b>0,8</b>	<b>0,8</b>	<b>0,8</b>	<b>0,8</b>	<b>0,8</b>	<b>0,7</b>	<b>0,8</b>	<b>0,8</b>	131,3
8.3.3	расходы на социальные нужды, предусмотренные коллективными договорами, в соответствии с подпунктом 3 пункта 31 Методических указаний	тыс. руб.	0,6	0,6	0,8	0,8	0,8	0,8	0,8	0,8	0,8	0,8	0,7	0,8	0,8	131,3
	Нормативная прибыль	%	0,0	0,0	0,0	0,0	0,0	0,0	0,0	0,0	0,0	0,0	0,0	0,0	0,0	
<b>9</b>	<b>Итого НВВ</b>	тыс. руб.	<b>8 521,9</b>	<b>7 915,7</b>	<b>9 302,3</b>	<b>8 321,0</b>	<b>10 167,3</b>	<b>9 848,1</b>	<b>10 502,9</b>	<b>10 165,7</b>	<b>10 850,4</b>	<b>10 499,9</b>	<b>6 931,4</b>	<b>7 970,9</b>	<b>7 419,4</b>	93,7
<b>10</b>	<b>Тариф на водоснабжение</b>	руб./куб. м	<b>1236,10</b>	<b>1 148,17</b>	<b>1 658,91</b>	<b>1 483,92</b>	<b>1 813,17</b>	<b>1 756,24</b>	<b>1 873,02</b>	<b>1 812,89</b>	<b>1 934,99</b>	<b>1 872,48</b>	<b>1236,10</b>	<b>1421,48</b>	<b>1323,14</b>	115,2



№ п/п	Наименование	Единица измерения	принято в тариф 2022 года с учетом корректировки			отклонение к плану 2021 года, %	принято в тариф 2023 года с учетом корректировки			отклонение к плану 2022 года, %
			с 01.01.2022 по 30.06.2022	с 01.07.2022 по 31.12.2022	год		с 01.01.2023 по 30.06.2023	с 01.07.2023 по 31.12.2023	год	
1	2	3	18	19	20	21	22	23	24	25
<b>I</b>	<b>Производственные показатели</b>									
1	Подъем воды	м³	13 271,7	13 271,7	13 271,7	100,0	13 271,7	13 271,7	13 271,7	100,0
2	Покупная вода	м³								
3	Расход воды на с/нужды	-"	2,7	2,7	2,7	100,0	2,7	2,7	2,7	100,0
	то же в % к выработке	%	0,0	0,0	0,0		0,0	0,0	0,0	
4	Отпуск воды в сеть	-"	13 269,0	13 269,0	13 269,0	100,0	13 269,0	13 269,0	13 269,0	100,0
5	Потери в сетях	-"	530,8	530,8	530,8	100,0	530,8	530,8	530,8	100,0
	то же в % к отпуску в сеть	%	4,0	4,0	4,0		4,0	4,0	4,0	
6	Неучтенные расходы	-"								
7	Полезный отпуск воды, всего	м³	12 738,3	12 738,3	12 738,3	100,0	12 738,3	12 738,3	12 738,3	100,0
	в т.ч. на собственное производство	-"	7 130,8	7 130,8	7 130,8	100,0	7 130,8	7 130,8	7 130,8	100,0
8	Продано потребителям	м³	5 607,5	5 607,5	5 607,5	100,0	5 607,5	5 607,5	5 607,5	100,0
	в т.ч. населению:	-"	4 895,8	4 895,8	4 895,8	100,0	4 895,8	4 895,8	4 895,8	100,0
	- городскому	-"								
	- сельскому	-"	4 895,8	4 895,8	4 895,8	100,0	4 895,8	4 895,8	4 895,8	100,0
	в т.ч. бюджетным	-"	680,2	680,2	680,2	100,0	680,2	680,2	680,2	100,0
	в т.ч. прочим	-"	31,5	31,5	31,5	100,0	31,5	31,5	31,5	100,0
<b>II</b>	<b>Необходимая валовая выручка</b>									
1	Текущие расходы	тыс. руб.	20 668,2	23 767,6	22 123,4	103,4	21 376,9	24 583,5	22 882,4	103,4
1.1	Операционные расходы		11 463,0	13 182,0	12 270,1	102,9	11 802,1	13 572,4	12 633,3	103,0
1.1.1	Производственные расходы	тыс. руб.	7 130,3	8 199,5	7 632,3	102,9	7 341,2	8 442,4	7 858,2	103,0
1.1.1.1	Расходы на приобретение сырья и материалов и их хранение	тыс. руб.	341,0	392,2	365,0	102,9	351,1	403,8	375,8	103,0
1.1.1.3	Расходы на оплату труда производственного персонала	тыс. руб.	3 954,2	4 547,2	4 232,6	102,9	4 071,2	4 681,8	4 357,9	103,0
1.1.1.4	Отчисления на социальные нужды производственного персонала	тыс. руб.	1 108,5	1 274,7	1 186,5	102,9	1 141,3	1 312,5	1 221,7	103,0
1.1.1.7	Прочие производственные расходы	тыс. руб.	1 726,6	1 985,5	1 848,1	102,9	1 777,6	2 044,3	1 902,8	103,0
1.1.1.7.1	цеховые расходы	тыс. руб.	1 010,7	1 162,3	1 081,9	102,9	1 040,6	1 196,7	1 113,9	103,0
1.1.1.7.1.3	расходы на оплату труда прочего персонала	тыс. руб.	412,6	474,5	441,7	102,9	424,8	488,6	454,8	103,0
1.1.1.7.1.4	отчисления на социальные нужды прочего персонала	тыс. руб.	111,9	128,7	119,8	102,9	115,2	132,5	123,3	103,0
1.1.1.7.1.5	прочие цеховые расходы	тыс. руб.	486,1	559,0	520,4	102,9	500,5	575,6	535,8	103,0
1.1.1.7.2	Услуги автотранспорта	тыс. руб.	24,7	28,4	26,4	102,9	25,4	29,2	27,2	103,0
1.1.1.7.3	Контроль качества воды	тыс. руб.	691,2	794,8	739,9	102,9	711,6	818,4	761,8	103,0



№ п/п	Наименование	Единица измерения	принято в тариф 2022 года с учетом корректировки			отклонение к плану 2021 года, %	принято в тариф 2023 года с учетом корректировки			отклонение к плану 2022 года, %
			с 01.01.2022 по 30.06.2022	с 01.07.2022 по 31.12.2022	год		с 01.01.2023 по 30.06.2023	с 01.07.2023 по 31.12.2023	год	
1	2	3	18	19	20	21	22	23	24	25
1.1.1.7.4	Расходы на аварийно-диспетчерское обслуживание	тыс. руб.	0,0	0,0	0,0	0,0	0,0	0,0	0,0	0,0
<b>1.1.2</b>	<b>Ремонтные расходы</b>	<b>тыс. руб.</b>	<b>2 887,2</b>	<b>3 320,1</b>	<b>3 090,5</b>	<b>102,9</b>	<b>2 972,6</b>	<b>3 418,5</b>	<b>3 181,9</b>	<b>103,0</b>
1.1.2.1	Расходы на текущий ремонт централизованных систем водоснабжения и (или) водоотведения либо объектов, входящих в состав таких систем	тыс. руб.	2 887,2	3 320,1	3 090,5	102,9	2 972,6	3 418,5	3 181,9	103,0
<b>1.1.3</b>	<b>Административные расходы</b>	<b>тыс. руб.</b>	<b>1 445,5</b>	<b>1 662,3</b>	<b>1 547,3</b>	<b>102,9</b>	<b>1 488,3</b>	<b>1 711,5</b>	<b>1 593,1</b>	<b>103,0</b>
1.1.3.1	Расходы на оплату работ и услуг, выполняемых сторонними организациями всего, в т.ч.:	тыс. руб.	43,8	50,4	46,9	102,9	45,1	51,9	48,3	103,0
1.1.3.1.1	услуги связи и интернет	тыс. руб.	35,8	41,2	38,3	102,9	36,9	42,4	39,5	103,0
1.1.3.1.2	юридические услуги	тыс. руб.	0,2	0,2	0,2	102,9	0,2	0,2	0,2	103,0
1.1.3.1.6	информационные услуги	тыс. руб.	7,8	9,0	8,4	102,9	8,1	9,3	8,6	103,0
1.1.3.2	Расходы на оплату труда административно-управленческого персонала	тыс. руб.	918,1	1 055,8	982,8	102,9	945,3	1 087,1	1 011,8	103,0
1.1.3.3	Отчисления на социальные нужды административно-управленческого персонала	тыс. руб.	237,7	273,4	254,5	102,9	244,8	281,5	262,0	103,0
1.1.3.5	Служебные командировки	тыс. руб.	5,1	5,8	5,4	102,9	5,2	6,0	5,6	103,0
1.1.3.6	Обучение персонала	тыс. руб.	12,4	14,3	13,3	102,9	12,8	14,7	13,7	103,0
1.1.3.8	Прочие административные расходы всего, в т.ч.:	тыс. руб.	228,4	262,6	244,4	102,9	235,1	270,4	251,7	103,0
1.1.3.8.3	прочие расходы	тыс. руб.	228,4	262,6	244,4	102,9	235,1	270,4	251,7	103,0
<b>1.2</b>	<b>Расходы на электрическую энергию</b>	<b>тыс. руб.</b>	<b>3 484,9</b>	<b>4 007,5</b>	<b>3 730,3</b>	<b>104,0</b>	<b>3 624,2</b>	<b>4 167,9</b>	<b>3 879,5</b>	<b>104,0</b>
<b>1.3</b>	<b>Неподконтрольные расходы</b>	<b>тыс. руб.</b>	<b>5 720,3</b>	<b>6 578,1</b>	<b>6 123,1</b>	<b>104,0</b>	<b>5 950,6</b>	<b>6 843,2</b>	<b>6 369,7</b>	<b>104,0</b>
1.3.1	Расходы на оплату товаров (услуг, работ), приобретаемых у других организаций	тыс. руб.	5 700,3	6 555,1	6 101,6	104,0	5 928,2	6 817,4	6 345,7	104,0
1.3.1.1	Расходы на тепловую энергию	тыс. руб.	5 699,4	6 554,1	6 100,7	104,0	5 927,2	6 816,4	6 344,7	104,0
1.3.1.2	Расходы на топливо	тыс. руб.	0,9	1,0	1,0	104,0	0,9	1,1	1,0	104,0
1.3.2	Расходы, связанные с уплатой налогов и сборов	тыс. руб.	15,7	18,1	16,8	115,1	18,1	20,8	19,4	115,0
1.3.2.3	Водный налог и плата за пользование водным объектом	тыс. руб.	15,7	18,1	16,8	115,1	18,1	20,8	19,4	115,0
1.3.3	Расходы на арендную плату, лизинговые платежи, концессионную плату	тыс. руб.	4,3	5,0	4,6	100,0	4,3	5,0	4,6	100,0
1.3.3.4	Аренда земельных участков	тыс. руб.	4,3	5,0	4,6	100,0	4,3	5,0	4,6	100,0
<b>2</b>	<b>Амортизация</b>	<b>тыс. руб.</b>	<b>509,0</b>	<b>585,3</b>	<b>544,8</b>	<b>100,0</b>	<b>509,0</b>	<b>585,3</b>	<b>544,8</b>	<b>100,0</b>
<b>3</b>	<b>Корректировка НВВ</b>	<b>тыс. руб.</b>	<b>0,0</b>	<b>0,0</b>	<b>0,0</b>	<b>0,0</b>	<b>0,0</b>	<b>0,0</b>	<b>0,0</b>	<b>0,0</b>
<b>4</b>	<b>Расходы - всего, в т.ч.:</b>	<b>тыс. руб.</b>	<b>21 177,1</b>	<b>24 352,9</b>	<b>22 668,2</b>	<b>103,3</b>	<b>21 885,8</b>	<b>25 168,7</b>	<b>23 427,2</b>	<b>103,3</b>
	субсидия / исключено	тыс. руб.	3 466,9	3 986,8	3 711,0	67,3	1 460,2	1 679,2	1 563,0	42,1
<b>5</b>	<b>Расходы - всего, с учетом исключения</b>	<b>тыс. руб.</b>	<b>17 710,2</b>	<b>20 366,1</b>	<b>18 957,2</b>	<b>115,4</b>	<b>20 425,6</b>	<b>23 489,6</b>	<b>21 864,2</b>	<b>115,3</b>
<b>6</b>	<b>Себестоимость 1 м³</b>	<b>руб.</b>	<b>1390,32</b>	<b>1598,81</b>	<b>1488,21</b>	<b>115,4</b>	<b>1603,49</b>	<b>1844,01</b>	<b>1716,42</b>	<b>115,3</b>
<b>7</b>	<b>Расходы на реализуемую продукцию</b>	<b>тыс. руб.</b>	<b>7 796,2</b>	<b>8 965,3</b>	<b>8 345,1</b>	<b>115,4</b>	<b>8 991,5</b>	<b>10 340,3</b>	<b>9 624,8</b>	<b>115,3</b>
<b>8</b>	<b>Прибыль</b>	<b>тыс. руб.</b>	<b>174,7</b>	<b>200,9</b>	<b>187,0</b>	<b>100,0</b>	<b>174,7</b>	<b>200,9</b>	<b>187,0</b>	<b>100,0</b>
<b>8.1</b>	<b>Налог на прибыль</b>	<b>тыс. руб.</b>	<b>0,2</b>	<b>0,2</b>	<b>0,2</b>	<b>100,0</b>	<b>0,2</b>	<b>0,2</b>	<b>0,2</b>	<b>100,0</b>
<b>8.2</b>	<b>Налог на имущество организаций</b>	<b>тыс. руб.</b>	<b>173,8</b>	<b>199,9</b>	<b>186,1</b>	<b>100,0</b>	<b>173,8</b>	<b>199,9</b>	<b>186,1</b>	<b>100,0</b>
<b>8.3</b>	<b>Нормативная прибыль</b>	<b>тыс. руб.</b>	<b>0,7</b>	<b>0,8</b>	<b>0,8</b>	<b>100,0</b>	<b>0,7</b>	<b>0,8</b>	<b>0,8</b>	<b>100,0</b>
8.3.3	расходы на социальные нужды, предусмотренные коллективными договорами, в соответствии с подпунктом 3 пункта 31 Методических указаний	тыс. руб.	0,7	0,8	0,8	100,0	0,7	0,8	0,8	100,0
	Нормативная прибыль	%	0,0	0,0	0,0		0,0	0,0	0,0	
<b>9</b>	<b>Итого НВВ</b>	<b>тыс. руб.</b>	<b>7 970,9</b>	<b>9 166,2</b>	<b>8 532,1</b>	<b>115,0</b>	<b>9 166,2</b>	<b>10 541,2</b>	<b>9 811,8</b>	<b>115,0</b>
<b>10</b>	<b>Тариф на водоснабжение</b>	<b>руб./куб. м</b>	<b>1421,48</b>	<b>1634,65</b>	<b>1521,56</b>	<b>115,0</b>	<b>1634,65</b>	<b>1879,85</b>	<b>1749,77</b>	<b>115,0</b>



**Расчет  
средств, не учтенных при корректировке тарифов  
на питьевую воду (питьевое водоснабжение) МУП ЖКХ «Иульгинское» на 2021 год**

№ п/п	Наименование	Единица измерения	участок Эвгенкиют			участок Конергино			Всего по участкам		
			Экономически обоснованные расходы, определенные Комитетом при корректировке тарифов на 2021 год	Расходы принятые Комитетом в расчет при корректировке тарифов на 2021 год	Средства, не учтенные при корректировке тарифов на 2021 год	Экономически обоснованные расходы, определенные Комитетом при корректировке тарифов на 2021 год	Расходы принятые Комитетом в расчет при корректировке тарифов на 2021 год	Средства, не учтенные при корректировке тарифов на 2021 год	Экономически обоснованные расходы, определенные Комитетом при корректировке тарифов на 2021 год	Расходы принятые Комитетом в расчет при корректировке тарифов на 2021 год	Средства, не учтенные при корректировке тарифов на 2021 год
1	2	3	4	5	6	7	8	9	10	11	12
<b>I</b>	<b>Производственные показатели</b>										
1	Подъем воды	м³	141 693,7	141 693,7		13 271,7	13 271,7		154 965,4	154 965,4	
2	Покупная вода	м³	0,0	0,0		0,0	0,0		0,0	0,0	
3	Расход воды на с/нужды	-/-	27,5	27,5		2,7	2,7		30,1	30,1	
	то же в % к выработке	%	0,0	0,0		0,0	0,0		0,0	0,0	
4	Отпуск воды в сеть	-/-	141 666,3	141 666,3		13 269,0	13 269,0		154 935,3	154 935,3	
5	Потери в сетях	-/-	14 166,6	14 166,6		530,8	530,8		14 697,4	14 697,4	
	то же в % к отпуску в сеть	%	10,0	10,0		4,0	4,0		14,0	14,0	
6	Неучтенные расходы	-/-	0,0	0,0		0,0	0,0		0,0	0,0	
7	<b>Полезный отпуск воды, всего</b>	м³	<b>127 499,6</b>	<b>127 499,6</b>		<b>12 738,3</b>	<b>12 738,3</b>		<b>140 237,9</b>	<b>140 237,9</b>	
	в т.ч. на собственное производство	-/-	539,9	539,9		7 130,8	7 130,8		7 670,8	7 670,8	
8	<b>Продано потребителям</b>	м³	<b>126 959,7</b>	<b>126 959,7</b>		<b>5 607,5</b>	<b>5 607,5</b>		<b>132 567,2</b>	<b>132 567,2</b>	
	в т.ч. население:	-/-	86 111,1	86 111,1		4 895,8	4 895,8		91 006,9	91 006,9	
	- городскому	-/-	86 111,1	86 111,1		0,0	0,0		86 111,1	86 111,1	
	- сельскому	-/-	0,0	0,0		4 895,8	4 895,8		4 895,8	4 895,8	
	в т.ч. бюджетным	-/-	20 419,5	20 419,5		680,2	680,2		21 099,7	21 099,7	
	в т.ч. прочим	-/-	20 429,1	20 429,1		31,5	31,5		20 460,6	20 460,6	
<b>II</b>	<b>Необходимая валовая выручка</b>										
1	<b>Текущие расходы</b>	тыс. руб.	<b>34 913,9</b>	<b>38 080,1</b>		<b>17 932,9</b>	<b>21 401,8</b>		<b>52 846,8</b>	<b>59 481,9</b>	
1.1	<b>Операционные расходы</b>	тыс. руб.	<b>23 110,9</b>	<b>26 277,2</b>		<b>8 459,9</b>	<b>11 928,8</b>		<b>31 570,9</b>	<b>38 206,0</b>	
1.1.1	<b>Производственные расходы</b>	тыс. руб.	19 699,9	19 281,0		7 047,8	7 420,0		26 747,7	26 701,0	
1.1.1.1	Расходы на приобретение сырья и материалов и их хранение	тыс. руб.	265,9	665,8		156,9	354,9		422,9	1 020,6	
1.1.1.1.3	Расходы на оплату труда производственного персонала	тыс. руб.	9 863,9	9 522,3		4 179,3	4 114,9		14 043,2	13 637,2	
1.1.1.1.4	Отчисления на социальные нужды производственного персонала	тыс. руб.	2 399,8	2 637,1		993,5	1 153,5		3 393,3	3 790,7	
1.1.1.1.7	Прочие производственные расходы	тыс. руб.	7 170,3	6 455,8		1 718,0	1 796,7		8 888,3	8 252,5	
1.1.1.1.7.1	цеховые расходы	тыс. руб.	1 496,9	1 409,7		972,2	1 051,8		2 469,1	2 461,5	
1.1.1.1.7.2	расходы на оплату труда цехового персонала	тыс. руб.	873,9	734,8		0,0	0,0		873,9	734,8	
1.1.1.1.7.3	отчисления на социальные нужды цехового персонала	тыс. руб.	219,2	222,0		0,0	0,0		219,2	222,0	
1.1.1.1.7.4	расходы на оплату труда прочего персонала	тыс. руб.	0,0	0,0		396,5	429,4		396,5	429,4	
1.1.1.1.7.5	отчисления на социальные нужды прочего персонала	тыс. руб.	0,0	0,0		81,7	116,5		81,7	116,5	
1.1.1.1.7.6	прочие цеховые расходы	тыс. руб.	403,7	452,9		494,0	505,9		897,7	958,8	
1.1.1.8	Услуги автотранспорта	тыс. руб.	4 660,8	4 452,0		0,0	25,7		4 660,8	4 477,7	
1.1.1.9	Контроль качества воды	тыс. руб.	1 012,7	594,0		745,8	719,3		1 758,5	1 313,3	
1.1.2	<b>Ремонтные расходы</b>	тыс. руб.	0,0	3 557,7		0,0	3 004,5		0,0	6 562,2	
1.1.2.1	Расходы на текущий ремонт централизованных систем водоснабжения и (или) водоотведения либо объектов, входящих в состав таких систем	тыс. руб.	0,0	3 557,7		0,0	3 004,5		0,0	6 562,2	
1.1.3	<b>Административные расходы</b>	тыс. руб.	3 411,0	3 438,5		1 412,1	1 504,3		4 823,1	4 942,8	
1.1.3.1	Расходы на оплату работ и услуг, выполняемых сторонними организациями всего, в т.ч.:	тыс. руб.	74,8	104,2		31,0	45,6		105,8	149,8	
1.1.3.1.1	услуги связи и интернет	тыс. руб.	53,4	85,2		22,1	37,3		75,6	122,4	
1.1.3.1.2	юридические услуги	тыс. руб.	0,2	0,4		0,1	0,2		0,3	0,6	
1.1.3.1.6	информационные услуги	тыс. руб.	21,2	18,6		8,8	8,1		29,9	26,8	
1.1.3.2	Расходы на оплату труда административно-управленческого персонала	тыс. руб.	2 215,2	2 183,9		917,1	955,4		3 132,3	3 139,3	
1.1.3.3	Отчисления на социальные нужды административно-управленческого персонала	тыс. руб.	417,2	565,5		172,7	247,4		589,9	812,9	
1.1.3.5	Служебные командировки	тыс. руб.	24,3	12,1		10,0	5,3		34,3	17,3	
1.1.3.6	Обучение персонала	тыс. руб.	1,3	29,5		0,6	12,9		1,9	42,5	
1.1.3.8	Прочие административные расходы всего, в т.ч.:	тыс. руб.	678,2	543,3		280,8	237,6		959,0	780,9	
1.1.3.8.3	прочие расходы	тыс. руб.	678,2	543,3		280,8	237,6		959,0	780,9	
1.2	<b>Расходы на электрическую энергию</b>	тыс. руб.	<b>1 273,5</b>	<b>1 273,5</b>		<b>3 586,8</b>	<b>3 586,8</b>		<b>4 860,3</b>	<b>4 860,3</b>	
1.3	<b>Неподконтрольные расходы</b>	тыс. руб.	<b>10 529,4</b>	<b>10 529,4</b>		<b>5 886,2</b>	<b>5 886,2</b>		<b>16 415,6</b>	<b>16 415,6</b>	
1.3.1	Расходы на оплату товаров (услуг, работ), приобретаемых у других организаций	тыс. руб.	10 370,3	10 370,3		5 867,0	5 867,0		16 237,2	16 237,2	
1.3.1.1	Расходы на тепловую энергию	тыс. руб.	10 190,4	10 190,4		5 866,0	5 866,0		16 056,5	16 056,5	
1.3.1.2	Расходы на топливо	тыс. руб.	179,8	179,8		0,9	0,9		180,8	180,8	
1.3.2	Расходы, связанные с уплатой налогов и сборов	тыс. руб.	115,3	115,3		14,6	14,6		130,0	130,0	
1.3.2.3	Водный налог и плата за пользование водным объектом	тыс. руб.	115,3	115,3		14,6	14,6		130,0	130,0	
1.3.3	Расходы на арендную плату, лизинговые платежи, концессионную плату	тыс. руб.	43,8	43,8		4,6	4,6		48,4	48,4	
1.3.3.4	Аренда земельных участков	тыс. руб.	43,8	43,8		4,6	4,6		48,4	48,4	
2	<b>Амортизация</b>	тыс. руб.	<b>2,2</b>	<b>2,2</b>		<b>544,8</b>	<b>544,8</b>		<b>547,0</b>	<b>547,0</b>	
3	<b>Корректировка НВВ</b>	тыс. руб.	<b>0,0</b>	<b>0,0</b>		<b>0,0</b>	<b>0,0</b>		<b>0,0</b>	<b>0,0</b>	
4	<b>Расходы - всего, в т.ч.:</b>	тыс. руб.	<b>34 916,0</b>	<b>38 082,3</b>		<b>18 477,7</b>	<b>21 946,6</b>		<b>53 393,8</b>	<b>60 028,9</b>	
	исключено из расходов	тыс. руб.	0,0	16 405,0		0,0	5 517,0		0,0	21 922,0	
5	<b>Расходы - итого</b>	тыс. руб.	<b>34 916,0</b>	<b>21 677,3</b>		<b>18 477,7</b>	<b>16 429,6</b>	<b>2 048,1</b>	<b>53 393,8</b>	<b>38 106,9</b>	
6	<b>Себестоимость 1 м³</b>	руб.	<b>273,85</b>	<b>170,02</b>	<b>13 238,8</b>	<b>1 450,57</b>	<b>1 289,78</b>		<b>380,74</b>	<b>271,73</b>	<b>15 286,9</b>
			273,85	170,02		1 450,57	1 289,78				



**Расчет  
тарифов на водоотведение методом индексации  
участка Мыс Шмидта-Рыркайный МУП ЖКХ «Нульгинское» на 2021-2023 годы с учетом корректировки**

№ п/п	Наименование	Единица измерения	принято в тариф 2020 года		ЭОТ на 2021 год		корректировка тарифов на 2021 год		корректировка тарифов на 2022 год		корректировка тарифов на 2023 год		принято в тариф 2021 года с учетом корректировки			отклоне- ние к плану 2020 года, %
			с 01.07.2020	год	предлож. предпр.	предлож. Комитета	предлож. предпр.	предлож. Комитета	предлож. предпр.	предлож. Комитета	предлож. предпр.	предлож. Комитета	предлож. предпр.	предлож. Комитета	с 01.01.2021 по 30.06.2021	
1	2	3	4	5	6	7	8	9	10	11	12	13	14	15	16	17
<b>I</b>	<b>Производственные показатели</b>															
<b>I</b>	<b>Натуральные показатели</b>															
1	Объем сточных вод, принятых, всего	м³	33117,0	33 117,0	23 242,8	23 242,8	23 242,8	23 242,8	23 242,8	23 242,8	23 242,8	23 242,8	23 242,8	23 242,8	23 242,8	70,2
	в т.ч. от собственных производств	м³	143,2	143,2	145,9	145,9	145,9	145,9	145,9	145,9	145,9	145,9	145,9	145,9	145,9	102,0
2	Объем сточных вод от абонентов	м³	32973,9	32 973,9	23096,9	23 096,9	23096,9	23 096,9	23096,9	23 096,9	23096,9	23 096,9	23 096,9	23 096,9	23 096,9	70,0
	в т.ч. от населения:	м³	30064,5	30 064,5	21105,3	21 105,3	21105,3	21 105,3	21105,3	21 105,3	21105,3	21 105,3	21 105,3	21 105,3	21 105,3	70,2
	- городского	м³	3354,3	3 354,3									0,0	0,0	0,0	0,0
	- сельского	м³	26710,2	26 710,2	21 105,3	21 105,3	21 105,3	21 105,3	21 105,3	21 105,3	21 105,3	21 105,3	21 105,3	21 105,3	21 105,3	79,0
	в т.ч. от бюджетных	м³	2714,3	2 714,3	1 811,5	1 811,5	1 811,5	1 811,5	1 811,5	1 811,5	1 811,5	1 811,5	1 811,5	1 811,5	1 811,5	66,7
	в т.ч. от прочих	м³	195,1	195,1	180,1	180,1	180,1	180,1	180,1	180,1	180,1	180,1	180,1	180,1	180,1	92,3
<b>II</b>	<b>Необходимая валовая выручка</b>															
1	Текущие расходы	тыс. руб.	4512,6	4 315,7	5 571,4	4 371,0	4 315,0	4 300,6	4 470,3	4 453,6	4 631,2	4 613,9	4 016,1	4 617,9	4 300,6	99,6
1.1	Операционные расходы		1700,0	1 625,8	1 806,9	1 737,9	1 669,1	1 667,5	1 718,5	1 715,2	1 769,4	1 766,0	1 557,2	1 790,5	1 667,5	102,6
1.1.1	Производственные расходы	тыс. руб.	1380,4	1 320,2	1 493,4	1 462,5	1 355,3	1 354,0	1 395,4	1 392,7	1 436,7	1 434,0	1 264,4	1 453,9	1 354,0	102,6
1.1.1.1	Расходы на приобретение сырья и материалов и их хранение	тыс. руб.			23,9	23,9		0,0		0,0		0,0	0,0	0,0	0,0	0,0
1.1.1.3	Расходы на оплату труда производственного персонала	тыс. руб.	811,7	776,3	859,2	772,2	797,0	796,2	820,5	819,0	844,8	843,2	743,5	854,9	796,2	102,6
1.1.1.4	Отчисления на социальные нужды производственного персонала	тыс. руб.	245,1	234,4	215,6	193,7	240,6	240,4	247,7	247,3	255,1	254,6	224,5	258,1	240,4	102,6
1.1.1.7	Прочие производственные расходы	тыс. руб.	323,6	309,5	394,7	472,7	317,7	317,4	327,1	326,5	336,8	336,2	296,4	340,9	317,4	102,6
1.1.1.7.1	цеховые расходы	тыс. руб.	140,6	134,5	243,8	209,5	138,1	137,9	142,1	141,9	146,4	146,1	128,8	148,1	137,9	102,6
1.1.1.7.1.3	расходы на оплату труда прочего персонала	тыс. руб.	55,7	53,3	41,6	38,2	54,7	54,7	56,3	56,2	58,0	57,9	51,1	58,7	54,7	102,6
1.1.1.7.1.4	отчисления на социальные нужды прочего персонала	тыс. руб.	12,2	11,6	9,2	8,0	11,9	11,9	12,3	12,3	12,7	12,6	11,1	12,8	11,9	102,6
1.1.1.7.1.5	прочие цеховые расходы	тыс. руб.	72,7	69,5	193,1	163,3	71,4	71,3	73,5	73,4	75,7	75,5	66,6	76,6	71,3	102,6
1.1.1.7.4	Контроль качества воды и сточных вод	тыс. руб.	183,0	175,0	150,9	263,2	179,7	179,5	185,0	184,6	190,5	190,1	167,6	192,8	179,5	102,6
1.1.2	Ремонтные расходы	тыс. руб.	0,0	0,0	0,0	0,0	0,0	0,0	0,0	0,0	0,0	0,0	0,0	0,0	0,0	0,0
1.1.3	Административные расходы	тыс. руб.	319,6	305,7	313,4	275,4	313,8	313,5	323,1	322,5	332,7	332,0	292,8	336,6	313,5	102,6



№ п/п	Наименование	Единица измерения	принято в тариф 2020 года		ЭОТ на 2021 год		корректировка тарифов на 2021 год		корректировка тарифов на 2022 год		корректировка тарифов на 2023 год		принято в тариф 2021 года с учетом корректировки			отклонение к плану 2020 года, %
			с 01.07.2020	год	предлож. предпр.	предлож. Комитета	предлож. предпр.	предлож. Комитета	предлож. предпр.	предлож. Комитета	предлож. предпр.	предлож. Комитета	с 01.01.2021 по 30.06.2021	с 01.07.2021 по 31.12.2021	год	
1	2	3	4	5	6	7	8	9	10	11	12	13	14	15	16	17
1.1.3.1	Расходы на оплату работ и услуг, выполняемых сторонними организациями всего, в т.ч.:	тыс. руб.	14,0	13,4	7,5	6,0	13,7	13,7	14,1	14,1	14,6	14,5	12,8	14,7	13,7	102,6
1.1.3.1.1	услуги связи и интернет	тыс. руб.	12,2	11,7	5,3	4,3	12,0	12,0	12,4	12,3	12,7	12,7	11,2	12,9	12,0	102,6
1.1.3.1.6	информационные услуги	тыс. руб.	1,7	1,7	2,1	1,7	1,7	1,7	1,7	1,7	1,8	1,8	1,6	1,8	1,7	102,6
1.1.3.2	Расходы на оплату труда административно-управленческого персонала	тыс. руб.	203,0	194,2	196,6	191,4	199,3	199,1	205,2	204,8	211,3	210,9	186,0	213,8	199,1	102,6
1.1.3.3	Отчисления на социальные нужды административно-управленческого персонала	тыс. руб.	52,6	50,3	40,5	33,7	51,6	51,6	53,1	53,0	54,7	54,6	48,1	55,4	51,6	102,6
1.1.3.5	Служебные командировки	тыс. руб.	1,1	1,1	1,8	2,0	1,1	1,1	1,1	1,1	1,2	1,2	1,0	1,2	1,1	102,6
1.1.3.6	Обучение персонала	тыс. руб.	2,8	2,6	0,1	0,1	2,7	2,7	2,8	2,8	2,9	2,9	2,5	2,9	2,7	102,6
1.1.3.8	Прочие административные расходы всего, в т.ч.:	тыс. руб.	46,2	44,2	66,9	42,2	45,3	45,3	46,7	46,6	48,1	48,0	42,3	48,6	45,3	102,6
1.1.3.8.3	прочие расходы	тыс. руб.	46,2	44,2	66,9	42,2	45,3	45,3	46,7	46,6	48,1	48,0	42,3	48,6	45,3	102,6
1.2	Расходы на электрическую энергию	тыс. руб.	1037,9	992,7	838,9	841,2	993,2	841,2	1 032,9	874,9	1 074,3	909,9	785,6	903,3	841,2	84,7
1.3	Неподконтрольные расходы	тыс. руб.	1774,7	1 697,3	2 925,7	1 791,9	1 652,7	1 791,9	1 718,8	1 863,5	1 787,6	1 938,1	1 673,3	1 924,1	1 791,9	105,6
1.3.1	Расходы на оплату товаров (услуг, работ), приобретаемых у других организаций	тыс. руб.	1773,6	1 696,3	2 925,5	1 791,7	1 652,5	1 791,7	1 718,6	1 863,4	1 787,4	1 937,9	1 673,2	1 923,9	1 791,7	105,6
1.3.1.1	Расходы на тепловую энергию	тыс. руб.	1773,6	1 696,3	2 925,5	1 791,7	1 652,5	1 791,7	1 718,6	1 863,4	1 787,4	1 937,9	1 673,2	1 923,9	1 791,7	105,6
1.3.2	Расходы, связанные с уплатой налогов и сборов	тыс. руб.	1,0	1,0	0,2	0,2	0,2	0,2	0,2	0,2	0,2	0,2	0,2	0,2	0,2	18,4
1.3.2.1	Налог на имущество организаций	тыс. руб.							0,0	0,0	0,0	0,0	0,0	0,0	0,0	0,0
1.3.2.2	Плата за негативное воздействие на окружающую среду	тыс. руб.	1,0	1,0	0,2	0,2	0,2	0,2	0,2	0,2	0,2	0,2	0,2	0,2	0,2	18,4
2	Амортизация	тыс. руб.	81,0	77,5	77,5	77,5	77,5	77,5	77,5	77,5	77,5	77,5	72,3	83,2	77,5	100,0
3	Корректировка НВВ	тыс. руб.	0,0	0,0	0,0	0,0	0,0	0,0	0,0	0,0	0,0	0,0	0,0	0,0	0,0	0,0
4	Расходы - всего, в т.ч.:	тыс. руб.	4593,6	4 393,2	5 648,9	4 448,5	4 392,5	4 378,1	4 547,7	4 531,1	4 708,7	4 691,4	4 088,4	4 701,1	4 378,1	99,7
	субсидия / исключено	тыс. руб.											864,7	994,3	926,0	0,0
5	Расходы - всего, с учетом исключения	тыс. руб.	4 593,6	4 393,2	5 648,9	4 448,5	4 392,5	4 378,1	4 547,7	4 531,1	4 708,7	4 691,4	3 223,7	3 706,8	3 452,1	78,6
6	Себестоимость 1 м³	руб.	138,71	132,66	243,0	191,39	188,98	188,36	195,66	194,95	202,59	201,84	138,70	159,48	148,52	112,0
7	Расходы на реализуемую продукцию	тыс. руб.	4 573,8	4 374,2	5 613,4	4 420,5	4 364,9	4 350,6	4 519,2	4 502,6	4 679,1	4 661,9	3 203,5	3 683,5	3 430,4	78,4
8	Прибыль	тыс. руб.	9,3	8,9	7,3	7,3	7,3	7,3	7,3	7,3	7,3	7,3	6,8	7,8	7,3	81,6
8.1	Налог на прибыль	тыс. руб.	0,0	0,0	0,1	0,1	0,1	0,1	0,1	0,1	0,1	0,1	0,1	0,1	0,1	130,6
8.2	Налог на имущество организаций	тыс. руб.	9,1	8,7	7,0	7,0	7,0	7,0	7,0	7,0	7,0	7,0	6,5	7,5	7,0	80,4
8.3	Нормативная прибыль	тыс. руб.	0,2	0,2	0,2	0,2	0,2	0,2	0,2	0,2	0,2	0,2	0,2	0,2	0,2	130,6
8.3.3	расходы на социальные нужды, предусмотренные коллективными договорами, в соответствии с подпунктом 3 пункта 31 Методических указаний	тыс. руб.	0,2	0,2	0,2	0,2	0,2	0,2	0,2	0,2	0,2	0,2	0,2	0,2	0,2	130,6
	Нормативная прибыль	%	0,0	0,0	0,0	0,0	0,0	0,0	0,0	0,0	0,0	0,0	0,0	0,0	0,0	
9	Итого НВВ	тыс. руб.	4 583,1	4 383,1	5 620,7	4 427,8	4 372,2	4 357,9	4 526,5	4 509,9	4 686,4	4 669,2	3 210,3	3 691,3	3 437,7	78,4
10	Тариф на водоотведение	руб./куб. м	138,99	132,93	243,35	191,71	189,30	188,68	195,98	195,26	202,90	202,16	138,99	159,82	148,84	112,0



№ п/п	Наименование	Единица измерения	принято в тариф 2022 года с учетом корректировки			отклоне- ние к плану 2021 года, %	принято в тариф 2023 года с учетом корректировки			отклоне- ние к плану 2022 года, %
			с 01.01.2022 по 30.06.2022	с 01.07.2022 по 31.12.2022	год		с 01.01.2023 по 30.06.2023	с 01.07.2023 по 31.12.2023	год	
1	2	3	18	19	20	21	22	23	24	25
<b>I</b>	<b>Производственные показатели</b>									
<b>I</b>	<b>Натуральные показатели</b>									
<b>1</b>	<b>Объем сточных вод, принятых, всего</b>	м³	23 242,8	23 242,8	23 242,8	100,0	23 242,8	23 242,8	23 242,8	100,0
	в т.ч. от собственных производств	м³	145,9	145,9	145,9	100,0	145,9	145,9	145,9	100,0
<b>2</b>	<b>Объем сточных вод от абонентов</b>	м³	23 096,9	23 096,9	23 096,9	100,0	23 096,9	23 096,9	23 096,9	100,0
	в т.ч. от населения:	м³	21 105,3	21 105,3	21 105,3	100,0	21 105,3	21 105,3	21 105,3	100,0
	- городского	м³	0,0	0,0	0,0	0,0	0,0	0,0	0,0	
	- сельского	м³	21 105,3	21 105,3	21 105,3	100,0	21 105,3	21 105,3	21 105,3	100,0
	в т.ч. от бюджетных	м³	1 811,5	1 811,5	1 811,5	100,0	1 811,5	1 811,5	1 811,5	100,0
	в т.ч. от прочих	м³	180,1	180,1	180,1	100,0	180,1	180,1	180,1	100,0
<b>II</b>	<b>Необходимая валовая выручка</b>									
<b>I</b>	<b>Текущие расходы</b>	тыс. руб.	4 159,4	4 781,8	4 453,6	103,6	4 309,0	4 954,0	4 613,9	103,6
<b>1.1</b>	<b>Операционные расходы</b>		1 601,9	1 841,6	1 715,2	102,9	1 649,3	1 896,2	1 766,0	103,0
<b>1.1.1</b>	<b>Производственные расходы</b>	тыс. руб.	1 300,7	1 495,4	1 392,7	102,9	1 339,2	1 539,7	1 434,0	103,0
1.1.1.1	Расходы на приобретение сырья и материалов и их хранение	тыс. руб.	0,0	0,0	0,0	0,0	0,0	0,0	0,0	0,0
1.1.1.3	Расходы на оплату труда производственного персонала	тыс. руб.	764,9	879,3	819,0	102,9	787,5	905,4	843,2	103,0
1.1.1.4	Отчисления на социальные нужды производственного персонала	тыс. руб.	230,9	265,5	247,3	102,9	237,7	273,3	254,6	103,0
1.1.1.7	Прочие производственные расходы	тыс. руб.	304,9	350,6	326,5	102,9	314,0	361,0	336,2	103,0
1.1.1.7.1	цеховые расходы	тыс. руб.	132,5	152,3	141,9	102,9	136,4	156,8	146,1	103,0
1.1.1.7.1.3	расходы на оплату труда прочего персонала	тыс. руб.	52,5	60,4	56,2	102,9	54,1	62,2	57,9	103,0
1.1.1.7.1.4	отчисления на социальные нужды прочего персонала	тыс. руб.	11,5	13,2	12,3	102,9	11,8	13,6	12,6	103,0
1.1.1.7.1.5	прочие цеховые расходы	тыс. руб.	68,5	78,8	73,4	102,9	70,5	81,1	75,5	103,0
1.1.1.7.4	Контроль качества воды и сточных вод	тыс. руб.	172,4	198,3	184,6	102,9	177,5	204,1	190,1	103,0
<b>1.1.2</b>	<b>Ремонтные расходы</b>	тыс. руб.	0,0	0,0	0,0	0,0	0,0	0,0	0,0	0,0
<b>1.1.3</b>	<b>Административные расходы</b>	тыс. руб.	301,2	346,2	322,5	102,9	310,1	356,5	332,0	103,0

№ п/п	Наименование	Единица измерения	принято в тариф 2022 года с учетом корректировки			отклонение к плану 2021 года, %	принято в тариф 2023 года с учетом корректировки			отклонение к плану 2022 года, %
			с 01.01.2022 по 30.06.2022	с 01.07.2022 по 31.12.2022	год		с 01.01.2023 по 30.06.2023	с 01.07.2023 по 31.12.2023	год	
1	2	3	18	19	20	21	22	23	24	25
1.1.3.1	Расходы на оплату работ и услуг, выполняемых сторонними организациями всего, в т.ч.:	тыс. руб.	13,2	15,2	14,1	102,9	13,6	15,6	14,5	103,0
1.1.3.1.1	услуги связи и интернет	тыс. руб.	11,5	13,2	12,3	102,9	11,9	13,6	12,7	103,0
1.1.3.1.6	информационные услуги	тыс. руб.	1,6	1,9	1,7	102,9	1,7	1,9	1,8	103,0
1.1.3.2	Расходы на оплату труда административно-управленческого персонала	тыс. руб.	191,3	219,9	204,8	102,9	197,0	226,4	210,9	103,0
1.1.3.3	Отчисления на социальные нужды административно-управленческого персонала	тыс. руб.	49,5	56,9	53,0	102,9	51,0	58,6	54,6	103,0
1.1.3.5	Служебные командировки	тыс. руб.	1,1	1,2	1,1	102,9	1,1	1,2	1,2	103,0
1.1.3.6	Обучение персонала	тыс. руб.	2,6	3,0	2,8	102,9	2,7	3,1	2,9	103,0
1.1.3.8	Прочие административные расходы всего, в т.ч.:	тыс. руб.	43,5	50,0	46,6	102,9	44,8	51,5	48,0	103,0
1.1.3.8.3	прочие расходы	тыс. руб.	43,5	50,0	46,6	102,9	44,8	51,5	48,0	103,0
1.2	<b>Расходы на электрическую энергию</b>	тыс. руб.	<b>817,1</b>	<b>939,3</b>	<b>874,9</b>	104,0	<b>849,7</b>	<b>976,9</b>	<b>909,9</b>	104,0
1.3	<b>Неподконтрольные расходы</b>	тыс. руб.	<b>1 740,4</b>	<b>2 000,9</b>	<b>1 863,5</b>	104,0	<b>1 810,0</b>	<b>2 080,9</b>	<b>1 938,1</b>	104,0
1.3.1	Расходы на оплату товаров (услуг, работ), приобретаемых у других организаций	тыс. руб.	1 740,2	2 000,7	1 863,4	104,0	1 809,8	2 080,7	1 937,9	104,0
1.3.1.1	Расходы на тепловую энергию	тыс. руб.	1 740,2	2 000,7	1 863,4	104,0	1 809,8	2 080,7	1 937,9	104,0
1.3.2	Расходы, связанные с уплатой налогов и сборов	тыс. руб.	0,2	0,2	0,2	100,0	0,2	0,2	0,2	100,0
1.3.2.1	Налог на имущество организаций	тыс. руб.	0,0	0,0	0,0	0,0	0,0	0,0	0,0	0,0
1.3.2.2	Плата за негативное воздействие на окружающую среду	тыс. руб.	0,2	0,2	0,2	100,0	0,2	0,2	0,2	100,0
2	<b>Амортизация</b>	тыс. руб.	<b>72,3</b>	<b>83,2</b>	<b>77,5</b>	100,0	<b>72,3</b>	<b>83,2</b>	<b>77,5</b>	100,0
3	<b>Корректировка НВВ</b>	тыс. руб.	<b>0,0</b>	<b>0,0</b>	<b>0,0</b>	0,0	<b>0,0</b>	<b>0,0</b>	<b>0,0</b>	0,0
4	<b>Расходы - всего, в т.ч.:</b>	тыс. руб.	<b>4 231,7</b>	<b>4 865,0</b>	<b>4 531,1</b>	<b>103,5</b>	<b>4 381,3</b>	<b>5 037,2</b>	<b>4 691,4</b>	<b>103,5</b>
	субсидия / исключено	тыс. руб.	523,9	602,3	561,0	60,6	117,7	135,3	126,0	22,5
5	<b>Расходы - всего, с учетом исключения</b>	тыс. руб.	<b>3 707,8</b>	<b>4 262,6</b>	<b>3 970,1</b>	115,0	<b>4 263,7</b>	<b>4 901,9</b>	<b>4 565,4</b>	115,0
6	<b>Себестоимость 1 м³</b>	руб.	<b>159,52</b>	<b>183,40</b>	<b>170,81</b>	115,0	<b>183,44</b>	<b>210,90</b>	<b>196,42</b>	115,0
7	<b>Расходы на реализуемую продукцию</b>	тыс. руб.	<b>3 684,5</b>	<b>4 235,9</b>	<b>3 945,2</b>	115,0	<b>4 236,9</b>	<b>4 871,1</b>	<b>4 536,7</b>	115,0
8	<b>Прибыль</b>	тыс. руб.	<b>6,8</b>	<b>7,8</b>	<b>7,3</b>	100,0	<b>6,8</b>	<b>7,8</b>	<b>7,3</b>	100,0
8.1	<b>Налог на прибыль</b>	тыс. руб.	<b>0,1</b>	<b>0,1</b>	<b>0,1</b>	100,0	<b>0,1</b>	<b>0,1</b>	<b>0,1</b>	100,0
8.2	<b>Налог на имущество организаций</b>	тыс. руб.	<b>6,5</b>	<b>7,5</b>	<b>7,0</b>	100,0	<b>6,5</b>	<b>7,5</b>	<b>7,0</b>	100,0
8.3	<b>Нормативная прибыль</b>	тыс. руб.	<b>0,2</b>	<b>0,2</b>	<b>0,2</b>	100,0	<b>0,2</b>	<b>0,2</b>	<b>0,2</b>	100,0
8.3.3	расходы на социальные нужды, предусмотренные коллективными договорами, в соответствии с подпунктом 3 пункта 31 Методических указаний	тыс. руб.	0,2	0,2	0,2	100,0	0,2	0,2	0,2	100,0
	Нормативная прибыль	%	0,0	0,0	0,0		0,0	0,0	0,0	
9	<b>Итого НВВ</b>	тыс. руб.	<b>3 691,3</b>	<b>4 243,7</b>	<b>3 952,4</b>	115,0	<b>4 243,7</b>	<b>4 878,9</b>	<b>4 544,0</b>	115,0
10	<b>Тариф на водоотведение</b>	руб./куб. м	<b>159,82</b>	<b>183,73</b>	<b>171,12</b>	115,0	<b>183,73</b>	<b>211,24</b>	<b>196,74</b>	115,0



**Расчет  
средств, не учтенных при корректировке тарифов  
на водоотведение МУП ЖКХ «Иультинское» на 2021 год**

№ п/п	Наименование	Единица измерения	Участок Мыс Шмидта-Рыркайпий		
			Экономически обоснованные расходы, определенные Комитетом при корректировке тарифов на 2021 год	Расходы принятые Комитетом в расчет при корректировке тарифов на 2021 год	Средства, не учтенные при корректировке тарифов на 2021 год
1	2	3	4	5	6
<b>I</b>	<b>Производственные показатели</b>				
<b>I</b>	<b>Натуральные показатели</b>				
<b>1</b>	<b>Объем сточных вод, принятых, всего</b>	<b>м³</b>	<b>23 242,8</b>	<b>23 242,8</b>	
	в т.ч. от собственных производств	м³	145,9	145,9	
<b>2</b>	<b>Объем сточных вод от абонентов</b>	<b>м³</b>	<b>23 096,9</b>	<b>23 096,9</b>	
	<b>в т.ч. от населения:</b>	<b>м³</b>	<b>21 105,3</b>	<b>21 105,3</b>	
	- городского	м³	0,0	0,0	
	- сельского	м³	21 105,3	21 105,3	
	в т.ч от бюджетных	м³	1 811,5	1 811,5	
	в т.ч. от прочих	м³	180,1	180,1	
<b>II</b>	<b>Необходимая валовая выручка</b>				
<b>1</b>	<b>Текущие расходы</b>	<b>тыс. руб.</b>	<b>4 371,0</b>	<b>4 300,6</b>	
<b>1.1</b>	<b>Операционные расходы</b>		<b>1 737,9</b>	<b>1 667,5</b>	
<b>1.1.1</b>	<b>Производственные расходы</b>	<b>тыс. руб.</b>	<b>1 462,5</b>	<b>1 354,0</b>	
1.1.1.1	Расходы на приобретение сырья и материалов и их хранение	тыс. руб.	23,9	0,0	
1.1.1.3	Расходы на оплату труда производственного персонала	тыс. руб.	772,2	796,2	
1.1.1.4	Отчисления на социальные нужды производственного персонала	тыс. руб.	193,7	240,4	
1.1.1.7	Прочие производственные расходы	тыс. руб.	472,7	317,4	
1.1.1.7.1	цеховые расходы	тыс. руб.	209,5	137,9	
1.1.1.7.1.3	расходы на оплату труда прочего персонала	тыс. руб.	38,2	54,7	
1.1.1.7.1.4	отчисления на социальные нужды прочего персонала	тыс. руб.	8,0	11,9	
1.1.1.7.1.5	прочие цеховые расходы	тыс. руб.	163,3	71,3	
1.1.1.7.4	Контроль качества воды и сточных вод	тыс. руб.	263,2	179,5	
<b>1.1.2</b>	<b>Ремонтные расходы</b>	<b>тыс. руб.</b>	<b>0,0</b>	<b>0,0</b>	
<b>1.1.3</b>	<b>Административные расходы</b>	<b>тыс. руб.</b>	<b>275,43</b>	<b>313,50</b>	
1.1.3.1	Расходы на оплату работ и услуг, выполняемых сторонними организациями всего, в т.ч.:	тыс. руб.	6,0	13,7	
1.1.3.1.1	услуги связи и интернет	тыс. руб.	4,3	12,0	
1.1.3.1.6	информационные услуги	тыс. руб.	1,7	1,7	
1.1.3.2	Расходы на оплату труда административно-управленческого персонала	тыс. руб.	191,4	199,1	
1.1.3.3	Отчисления на социальные нужды административно-управленческого персонала	тыс. руб.	33,7	51,6	
1.1.3.5	Служебные командировки	тыс. руб.	2,0	1,1	
1.1.3.6	Обучение персонала	тыс. руб.	0,1	2,7	

№ п/п	Наименование	Единица измерения	Участок Мыс Шмидта-Рыркайпий		
			Экономически обоснованные расходы, определенные Комитетом при корректировке тарифов на 2021 год	Расходы принятые Комитетом в расчет при корректировке тарифов на 2021 год	Средства, не учтенные при корректировке тарифов на 2021 год
1	2	3	4	5	6
1.1.3.7	Страхование производственных объектов	тыс. руб.	0,0	0,0	
1.1.3.8	Прочие административные расходы всего, в т.ч.:	тыс. руб.	42,2	45,3	
1.1.3.8.3	прочие расходы	тыс. руб.	42,2	45,3	
<b>1.2</b>	<b>Расходы на электрическую энергию</b>	<b>тыс. руб.</b>	<b>841,2</b>	<b>841,2</b>	
<b>1.3</b>	<b>Неподконтрольные расходы</b>	<b>тыс. руб.</b>	<b>1 791,9</b>	<b>1 791,9</b>	
1.3.1	Расходы на оплату товаров (услуг, работ), приобретаемых у других организаций	тыс. руб.	1 791,7	1 791,7	
1.3.1.1	Расходы на тепловую энергию	тыс. руб.	1791,7	1791,7	
1.3.2.2	Плата за негативное воздействие на окружающую среду	тыс. руб.	0,2	0,2	
<b>2</b>	<b>Амортизация</b>	<b>тыс. руб.</b>	<b>77,5</b>	<b>77,5</b>	
<b>3</b>	<b>Корректировка НВВ</b>	<b>тыс. руб.</b>	<b>0,0</b>	<b>0,0</b>	
<b>4</b>	<b>Расходы -всего</b>	<b>тыс. руб.</b>	<b>4 448,5</b>	<b>4 378,1</b>	
	Исключено из расходов	тыс. руб.	0,0	926,0	
<b>5</b>	<b>Расходы - итого</b>	<b>тыс. руб.</b>	<b>4 448,5</b>	<b>3 452,1</b>	
<b>6</b>	<b>Себестоимость 1 м³</b>	<b>руб.</b>	<b>191,39</b>	<b>148,52</b>	<b>996,4</b>



Расчет  
тарифа на горячую воду (горячее водоснабжение)  
участка Амгуэма МУП ЖКХ «Иульгинское» на 2021-2023 годы с учетом корректировки

№ п/п	Показатели	Ед. изм.	2021 год с учетом корректировки						2022 год с учетом корректировки								
			принято в тариф на 2020 год		предлож. предпр.			принято Комитетом с календарной			предлож. предпр.			принято Комитетом с календарной разбивкой			
			с 01.07.2020 по 31.12.2020	год	с 01.01.2021 по 30.06.2021	с 01.07.2021 по 31.12.2021	год	с 01.01.2021 по 30.06.2021	с 01.07.2021 по 31.12.2021	год	с 01.01.2022 по 30.06.2022	с 01.07.2022 по 31.12.2022	год	с 01.01.2022 по 30.06.2022	с 01.07.2022 по 31.12.2022	год	
1	2	3	4	5	6	7	8	9	10	11	12	13	14	15	16	17	
<b>1</b>	<b>Натуральные показатели</b>																
	<b>Полезный отпуск воды, всего</b>	м³	4 838,4	10 603,4	4 630,9	3 836,9	8 467,8	4 630,9	3 836,9	8 467,8	4 630,9	3 836,9	8 467,8	4 630,9	3 836,9	8 467,8	
	в т.ч. на собственное производство	-"	41,6	80,5	38,9	40,8	79,7	38,9	40,8	79,7	38,9	40,8	79,7	38,9	40,8	79,7	
	<b>Продано потребителям</b>	м³	4 796,8	10 522,9	4 592,0	3 796,2	8 388,1	4 592,0	3 796,2	8 388,1	4 592,0	3 796,2	8 388,1	4 592,0	3 796,2	8 388,1	
	в т.ч. населению:	-"	4 074,1	8 942,4	3 943,0	3 268,9	7 212,0	3 943,0	3 268,9	7 212,0	3 943,0	3 268,9	7 212,0	3 943,0	3 268,9	7 212,0	
	- городскому	-"															
	- сельскому	-"	4 074,1	8 942,4	3 943,0	3 268,9	7 212,0	3 943,0	3 268,9	7 212,0	3 943,0	3 268,9	7 212,0	3 943,0	3 268,9	7 212,0	
	в т.ч. бюджетным	-"	559,1	1 345,5	587,6	415,6	1 003,2	587,6	415,6	1 003,2	587,6	415,6	1 003,2	587,6	415,6	1 003,2	
	в т.ч. прочим	-"	163,5	235,0	61,3	111,7	173,0	61,3	111,7	173,0	61,3	111,7	173,0	61,3	111,7	173,0	
<b>2</b>	<b>Расход тепловой энергии на подогрев 1 куб.м холодной воды</b>	Гкал	0,056232	0,055601	0,063816	0,063816	0,063816	0,056232	0,057597	0,056915	0,063816	0,063816	0,063816	0,057597	0,057597	0,057597	
	удельная теплоемкость воды, 1 * 10-6 Гкал/(кг * 1°С)		0,000001	0,000001	0,000001	0,000001	0,000001	0,000001	0,000001	0,000001	0,000001	0,000001	0,000001	0,000001	0,000001	0,000001	
	плотность воды при температуре, равной t гвс, и среднем за год давлении воды в трубопроводе		983,64	983,90	983,33	983,33	983,33	983,64	983,13	983,39	983,33	983,33	983,33	983,1	983,1	983,13	
	средняя за год температура горячей воды, поступающей потребителям, °С		58,7	58,1	65,0	65,0	65,0	58,7	59,7	59,2	65,0	65,0	65,0	59,7	59,7	59,7	
	средняя за год температура холодной воды, поступающей потребителям, °С		5,0	5,0	4,0	4,0	4,0	5,0	4,7	4,8	4,0	4,0	4,0	4,7	4,7	4,7	
	коэффициент, учитывающий потери тепла трубопроводами систем горячего водоснабжения, (1+Кп)		1,0639	1,0639	1,0639	1,0639	1,0639	1,0639	1,0639	1,0639	1,0639	1,0639	1,0639	1,0639	1,0639	1,0639	
<b>3</b>	<b>Объем тепловой энергии, затраченной на производство горячей воды</b>	Гкал	272,1	589,0	257,5	213,3	470,8	260,4	221,0	481,4	257,5	213,3	470,8	266,7	221,0	487,7	
<b>4</b>	<b>Компонент на тепловую энергию</b>	руб./Гкал	10 905,14	10 159,27	10 905,14	14 045,76	12 475,45	10 905,14	11 145,33	11 005,76	12 920,73	12 920,73	12 920,73	11 145,33	11 735,89	11 392,73	
<b>5</b>	<b>Компонент на холодную воду</b>	руб./м³	399,49	373,13	399,49	921,49	660,49	399,49	459,37	428,70	681,70	681,70	681,70	459,37	528,32	493,01	
<b>6</b>	<b>Тариф на горячую воду</b>	руб./м³	1 012,71	938,00	1 095,41	1 817,83	1 456,62	1 012,71	1 101,31	1 055,09	1 506,25	1 506,25	1 506,25	1 101,31	1 204,27	1 149,20	
					108,2	179,5	155,3	100,0	108,7	112,5	82,9	82,9	103,4	100,0	109,3	108,9	
	<b>Необходимая валовая выручка</b>		4 857,7	9 875,5			12 218,3	4 650,3	4 180,7	8 831,0			12 634,6	5 057,2	4 571,6	9 628,8	

№ п/п	Показатели	Ед. изм.	2023 год с учетом корректировки					
			предлож. предпр.			принято Комитетом с календарной разбивкой		
			с 01.01.2023 по 30.06.2023	с 01.07.2023 по 31.12.2023	год	с 01.01.2023 по 30.06.2023	с 01.07.2023 по 31.12.2023	год
1	2	3	18	19	20	21	22	23
<b>1</b>	<b>Натуральные показатели</b>							
	<b>Полезный отпуск воды, всего</b>	м³	<b>4 630,9</b>	<b>3 836,9</b>	<b>8 467,8</b>	<b>4 630,9</b>	<b>3 836,9</b>	<b>8 467,8</b>
	в т.ч. на собственное производство	-"	38,9	40,8	79,7	38,9	40,8	79,7
	<b>Продано потребителям</b>	м³	<b>4 592,0</b>	<b>3 796,2</b>	<b>8 388,1</b>	<b>4 592,0</b>	<b>3 796,2</b>	<b>8 388,1</b>
	<b>в т.ч. населению:</b>	-"	<b>3 943,0</b>	<b>3 268,9</b>	<b>7 212,0</b>	<b>3 943,0</b>	<b>3 268,9</b>	<b>7 212,0</b>
	- городскому	-"						
	- сельскому	-"	3 943,0	3 268,9	7 212,0	3 943,0	3 268,9	7 212,0
	в т.ч. бюджетным	-"	587,6	415,6	1 003,2	587,6	415,6	1 003,2
	в т.ч. прочим	-"	61,3	111,7	173,0	61,3	111,7	173,0
<b>2</b>	<b>Расход тепловой энергии на подогрев 1 куб.м холодной воды</b>	Гкал	<b>0,063816</b>	<b>0,063816</b>	<b>0,063816</b>	<b>0,057597</b>	<b>0,057597</b>	<b>0,057597</b>
	удельная теплоемкость воды, 1 * 10-6 Гкал/(кг х 1°С)		0,000001	0,000001	0,000001	0,000001	0,000001	0,000001
	плотность воды при температуре, равной t гвс, и среднем за год давлении воды в трубопроводе		983,33	983,33	983,33	983,1	983,1	983,13
	средняя за год температура горячей воды, поступающей потребителям, °С		65,0	65,0	65,0	59,7	59,7	59,7
	средняя за год температура холодной воды, поступающей потребителям, °С		4,0	4,0	4,0	4,7	4,7	4,7
	коэффициент, учитывающий потери тепла трубопроводами систем горячего водоснабжения, (1+Кп)		1,0639	1,0639	1,0639	1,0639	1,0639	1,0639
<b>3</b>	<b>Объем тепловой энергии, затраченной на производство горячей воды</b>	Гкал	<b>257,5</b>	<b>213,3</b>	<b>470,8</b>	<b>266,7</b>	<b>221,0</b>	<b>487,7</b>
<b>4</b>	<b>Компонент на тепловую энергию</b>	руб./Гкал	<b>12 920,73</b>	<b>13 846,21</b>	<b>13 383,47</b>	<b>11 735,89</b>	<b>11 888,18</b>	<b>11 799,69</b>
<b>5</b>	<b>Компонент на холодную воду</b>	руб/м³	<b>681,70</b>	<b>725,54</b>	<b>703,62</b>	<b>528,32</b>	<b>607,46</b>	<b>566,93</b>
<b>6</b>	<b>Тариф на горячую воду</b>	руб/м³	<b>1 506,25</b>	<b>1 609,15</b>	<b>1 557,70</b>	<b>1 204,27</b>	<b>1 292,18</b>	<b>1 246,56</b>
			100,0	106,8	103,4	100,0	107,3	108,5
	<b>Необходимая валовая выручка</b>				<b>13 066,2</b>	<b>5 530,0</b>	<b>4 905,3</b>	<b>10 435,3</b>



Приложение 24  
к протоколу заседания Правления Комитета  
государственного регулирования цен и тарифов  
Чукотского автономного округа  
от 15 декабря 2020 года № 29

«Приложение 1  
к постановлению Правления Комитета  
государственного регулирования цен  
и тарифов Чукотского автономного округа  
от 17 декабря 2018 года № 27-к/4

**ТАРИФЫ**  
на питьевую воду (питьевое водоснабжение) МУП ЖКХ «Иультинское» на 2019-2023 годы с календарной разбивкой

№ п/п	Наименование	Тарифы, руб./куб.м									
		с 01.01.2019 г. по 30.06.2019 г.	с 01.07.2019 г. по 31.12.2019 г.	с 01.01.2020 г. по 30.06.2020 г.	с 01.07.2020 г. по 31.12.2020 г.	с 01.01.2021 г. по 30.06.2021 г.	с 01.07.2021 г. по 31.12.2021 г.	с 01.01.2022 г. по 30.06.2022 г.	с 01.07.2022 г. по 31.12.2022 г.	с 01.01.2023 г. по 30.06.2023 г.	с 01.07.2023 г. по 31.12.2023 г.
1	2	3	4	5	6	7	8	9	10	11	12
<b>1.</b>	<b>Участок Амгуэма</b>										
1.1.	Потребители, кроме населения (без НДС)	302,13	347,40	347,40	399,49	399,49	459,37	459,37	528,32	528,32	607,46
1.2.	Население (с учетом НДС)	47,16	48,57	48,57	50,95	50,95	52,48	52,48	54,53	54,53	56,71
<b>2.</b>	<b>Участок Конергино</b>										
2.1.	Потребители, кроме населения (без НДС)	935,13	1 074,95	1 074,95	1 236,10	1 236,10	1 421,48	1 421,48	1 634,65	1 634,65	1 879,85
2.2.	Население (с учетом НДС)	42,73	44,01	44,01	46,17	46,17	47,56	47,56	49,41	49,41	51,39
<b>3.</b>	<b>Участок Мыс Шмидта-Рыркайпий</b>										
3.1.	Потребители, кроме населения (без НДС)	937,00	1 077,52	1 065,36	1 065,36	1 023,13	1 023,13	1 023,13	1 176,59	1 176,59	1 353,08
3.2.	Население (с учетом НДС)	93,04	95,83	95,83	100,53	100,53	103,55	103,55	107,59	107,59	111,89
<b>4.</b>	<b>Участок Эгвекинот</b>										
4.1.	Потребители, кроме населения (без НДС)	119,72	137,65	137,65	158,28	158,28	182,01	182,01	209,30	209,30	240,69
4.2.	Население (с учетом НДС)	38,69	39,85	39,85	41,80	41,80	43,05	43,05	44,73	44,73	46,52

Приложение 2  
к постановлению Правления Комитета  
государственного регулирования цен  
и тарифов Чукотского автономного округа  
от 17 декабря 2018 года № 27-к/4

**ТАРИФЫ**  
на водоотведение МУП ЖКХ «Иультинское» на 2019-2023 годы с календарной разбивкой

№ п/п	Наименование	Тарифы, руб./куб.м									
		с 01.01.2019 г. по 30.06.2019 г.	с 01.07.2019 г. по 31.12.2019 г.	с 01.01.2020 г. по 30.06.2020 г.	с 01.07.2020 г. по 31.12.2020 г.	с 01.01.2021 г. по 30.06.2021 г.	с 01.07.2021 г. по 31.12.2021 г.	с 01.01.2022 г. по 30.06.2022 г.	с 01.07.2022 г. по 31.12.2022 г.	с 01.01.2023 г. по 30.06.2023 г.	с 01.07.2023 г. по 31.12.2023 г.
1	2	3	4	5	6	7	8	9	10	11	12
<b>1.</b>	<b>Участок Мыс Шмидта</b>										
1.1.	Потребители, кроме населения (без НДС)	127,88	127,88	127,88	138,99	138,99	159,82	159,82	183,73	183,73	211,24
1.2.	Население (с учетом НДС)	17,24	17,76	17,76	18,63	18,63	19,19	19,19	19,94	19,94	20,74
<b>2.</b>	<b>Участок Рыркайпий</b>										
2.1.	Потребители, кроме населения (без НДС)	127,88	127,88	127,88	138,99	138,99	159,82	159,82	183,73	183,73	211,24
2.2.	Население (с учетом НДС)	19,99	20,59	20,59	21,60	21,60	22,25	22,25	23,12	23,12	24,04

**ТАРИФЫ**  
на горячую воду (горячее водоснабжение) МУП ЖКХ «Иультинское» на 2019-2023 годы с календарной разбивкой

№ п/п	Наименование	Период регулирования	Тарифы для потребителей, кроме населения (без НДС)		Тарифы для потребителей, кроме населения, руб./куб.м (без НДС)	Тарифы для населения, руб./куб.м (с учетом НДС)
			Компонент на холодную воду, руб./куб.м	Компонент на тепловую энергию, руб./Гкал		
1	2	3	4	5	6	7
1.	Участок Амгуэма	с 01.01.2019 г. по 30.06.2019 г.	302,13	8 286,93	756,83	187,70
2.		с 01.07.2019 г. по 31.12.2019 г.	347,40	9 621,53	876,29	193,33
3.		с 01.01.2020 г. по 30.06.2020 г.	347,40	9 621,53	876,29	193,33
4.		с 01.07.2020 г. по 31.12.2020 г.	399,49	10 905,14	1 012,71	202,80
5.		с 01.01.2021 г. по 30.06.2021 г.	399,49	10 905,14	1 012,71	202,80
6.		с 01.07.2021 г. по 31.12.2021 г.	459,37	11 145,33	1 101,31	208,88
7.		с 01.01.2022 г. по 30.06.2022 г.	459,37	11 145,33	1 101,31	208,88
8.		с 01.07.2022 г. по 31.12.2022 г.	528,32	11 735,89	1 204,27	217,03
9.		с 01.01.2023 г. по 30.06.2023 г.	528,32	11 735,89	1 204,27	217,03
10.		с 01.07.2023 г. по 31.12.2023 г.	607,46	11 888,18	1 292,18	225,71

».



Приложение 25  
к протоколу заседания Правления Комитета  
государственного регулирования цен и тарифов  
Чукотского автономного округа  
от 15 декабря 2020 года № 29

«Приложение 1  
к постановлению Правления Комитета  
государственного регулирования цен и тарифов  
Чукотского автономного округа  
от 17 декабря 2018 года № 27-к/3

**ПРОИЗВОДСТВЕННАЯ ПРОГРАММА**  
**МУП ЖКХ «Иультинское» в сфере холодного водоснабжения (питьевая вода (питьевое водоснабжение)) на 2019-2023 годы**

**Раздел 1. Паспорт производственной программы**

Наименование регулируемой организации, ее местонахождение	МУП ЖКХ «Иультинское», 689202, ЧАО, п. Эгвекинот, ул. Ленина, д. 18
Наименование уполномоченного органа, его местонахождение	Комитет государственного регулирования цен и тарифов Чукотского автономного округа, 689000, ЧАО, г. Анадырь, ул. Отке, д. 4

**Раздел 2. Планируемый объем в сфере холодного водоснабжения (питьевая вода (питьевое водоснабжение))**

№ п/п	Наименование	Показатели производственной деятельности (куб.м)									
		Подъем воды	Расход воды на собственные нужды	Отпуск воды в сеть	Неучтенные расходы и потери воды	Полезный отпуск воды в сеть	Расход воды на собственное производство	Реализовано воды потребителям - всего:	в том числе:		
									населению	бюджетным организациям	прочим потребителям
1	2	3	4	5	6	7	8	9	10	11	12
2019 год											
1.	Участок Амгуэма	29028,4	5,8	29022,6	2031,6	26991,0	12643,3	14347,7	10922,9	2556,6	868,2
2.	Участок Конергино	11866,9	2,4	11864,6	474,6	11390,0	4495,8	6894,2	6138,2	727,2	28,8
3.	Участок Мыс Шмидта-Рыркайпий	53321,2	14,4	53306,8	5330,7	47976,1	5057,4	42918,7	19911,8	1417,9	21589,0
4.	Участок Эгвекинот	159621,6	30,9	159590,7	15959,1	143631,6	6327,9	137303,7	91292,4	24065,5	21945,8
2020 год											
1.	Участок Амгуэма	29028,4	5,8	29022,6	2031,6	26991,0	12643,3	14347,7	10922,9	2556,6	868,2
2.	Участок Конергино	11875,3	2,4	11873,0	474,9	11398,0	4503,8	6894,2	6138,2	727,2	28,8
3.	Участок Мыс Шмидта-Рыркайпий	54036,2	14,6	54021,6	5402,2	48619,4	5700,7	42918,7	19911,8	1417,9	21589,0
4.	Участок Эгвекинот	159621,6	30,9	159590,7	15959,1	143631,6	861,2	142770,4	91292,3	24065,5	27412,5

№ п/п	Наименование	Показатели производственной деятельности (куб.м)									
		Подъем воды	Расход воды на собственные нужды	Отпуск воды в сеть	Неучтенные расходы и потери воды	Полезный отпуск воды в сеть	Расход воды на собственное производство	Реализовано воды потребителям - всего:	в том числе:		
									населению	бюджетным организациям	прочим потребителям
1	2	3	4	5	6	7	8	9	10	11	12
2021 год											
1.	Участок Амгуэма	27243,3	5,4	27237,9	1906,7	25331,2	10306,9	15024,4	12137,7	2147,2	739,4
2.	Участок Конергино	13271,7	2,7	13269,0	530,8	12738,3	7130,8	5607,5	4895,8	680,2	31,5
3.	Участок Мыс Шмидта-Рыркайпий	49014,3	13,1	49001,2	4894,4	44106,8	9293,7	34813,1	16541,5	1535,5	16736,1
4.	Участок Эгвекинот	141693,7	27,5	141666,3	14166,6	127499,6	539,9	126959,7	86111,1	20419,5	20429,1
2022 год											
1.	Участок Амгуэма	27243,3	5,4	27237,9	1906,7	25331,2	10306,9	15024,4	12137,7	2147,2	739,4
2.	Участок Конергино	13271,7	2,7	13269,0	530,8	12738,3	7130,8	5607,5	4895,8	680,2	31,5
3.	Участок Мыс Шмидта-Рыркайпий	49014,3	13,1	49001,2	4894,4	44106,8	9293,7	34813,1	16541,5	1535,5	16736,1
4.	Участок Эгвекинот	141693,7	27,5	141666,3	14166,6	127499,6	539,9	126959,7	86111,1	20419,5	20429,1
2023 год											
1.	Участок Амгуэма	27243,3	5,4	27237,9	1906,7	25331,2	10306,9	15024,4	12137,7	2147,2	739,4
2.	Участок Конергино	13271,7	2,7	13269,0	530,8	12738,3	7130,8	5607,5	4895,8	680,2	31,5
3.	Участок Мыс Шмидта-Рыркайпий	49014,3	13,1	49001,2	4894,4	44106,8	9293,7	34813,1	16541,5	1535,5	16736,1
4.	Участок Эгвекинот	141693,7	27,5	141666,3	14166,6	127499,6	539,9	126959,7	86111,1	20419,5	20429,1



Раздел 3. Перечень плановых мероприятий по ремонту объектов централизованных систем холодного водоснабжения, мероприятий, направленных на улучшение качества питьевой воды, мероприятий по энергосбережению и повышению энергетической эффективности, в том числе по снижению потерь воды при транспортировке

3.1. План мероприятий по ремонту объектов централизованных систем холодного водоснабжения

№ п/п	Наименование мероприятий	Срок реализации мероприятия, лет	Финансовые потребности на реализацию мероприятий, тыс.руб.
1	2	3	4
<b>1.</b>	<b>Участок Эгвекинот</b>		
1.1.	Замена ВС на участке ТК4-МКД Гагарина №6	2019 год	175,1
1.2.	Замена ВС на участке ТК4-МКД Гагарина №7		39,5
1.3.	Замена ВС на участке ТК3-МКД Гагарина №8		139,5
1.4.	Замена ВС на участке ТК3-МКД Гагарина №9		39,5
1.5.	Замена ВС на участке ТК2-МКД Гагарина №10		225,8
1.6.	Замена ВС на участке ТК2-МКД Гагарина №11		177,3
1.7.	Замена ВС на участке ТК1-ТК12		2077,5
1.8.	Замена ВС на участке от ТК66-ТК69		288,7
1.9.	Замена ВС на участке от ТК70-МКД Ленина №17		172,0
1.10.	Ремонт кровли водовода "7 км" (ДЭС)		
1.11.	Ремонт сетей холодного водоснабжения	2020 год	3468,8
1.12.	Ремонт сетей холодного водоснабжения	2021 год	3557,7
1.13.	Ремонт сетей холодного водоснабжения	2022 год	3659,5
1.14.	Ремонт сетей холодного водоснабжения	2023 год	3767,8
<b>2.</b>	<b>Участок Амгуэма</b>		
2.1.	Замена ВС на участке ТК12-ТК12/1	2019 год	962,7
2.2.	Замена ВС на участке ТК5-ТК9		3479,6
2.3.	Ремонт сетей холодного водоснабжения	2020 год	4529,8
2.4.	Ремонт сетей холодного водоснабжения	2021 год	4646,0
2.5.	Ремонт сетей холодного водоснабжения	2022 год	4778,9
2.6.	Ремонт сетей холодного водоснабжения	2023 год	4920,4
<b>3.</b>	<b>Участок Конергино</b>		
3.1.	Замена ВС на участке ТК21-ТК21/1	2019 год	135,7
3.2.	Замена ВС на участке ТК21-ТК21/3		830,5
3.3.	Замена ВС на участке ТК6-ТК9		1906,6
3.4.	Ремонт сетей холодного водоснабжения	2020 год	2929,4
3.5.	Ремонт сетей холодного водоснабжения	2021 год	3004,5
3.6.	Ремонт сетей холодного водоснабжения	2022 год	3090,5
3.7.	Ремонт сетей холодного водоснабжения	2023 год	3181,9
<b>4.</b>	<b>Участок Мыс Шмидта-Рыркайпий</b>		
4.1.	Замена ВС на участке ТК1-ТК33	2019 год	1379,4
4.2.	Ремонт сетей холодного водоснабжения	2020 год	1406,6
4.3.	Ремонт сетей холодного водоснабжения	2021 год	1442,7
4.4.	Ремонт сетей холодного водоснабжения	2022 год	1483,9
4.5.	Ремонт сетей холодного водоснабжения	2023 год	1527,9
Итого:			63492,6

3.2. План мероприятий, направленных на улучшение качества питьевой воды\*

№ п/п	Наименование мероприятий	Срок реализации мероприятия, лет	Финансовые потребности на реализацию мероприятия, тыс.руб.
1	2	3	4
1.			
Итого:			

\* План мероприятий, направленных на улучшение качества питьевой воды, организацией не представлен

3.3. План мероприятий по энергосбережению и повышению энергетической эффективности, в том числе по снижению потерь воды при транспортировке \*

№ п/п	Наименование мероприятий	Срок реализации мероприятия, лет	Финансовые потребности на реализацию мероприятия, тыс.руб.
1	2	3	4
1.			
Итого:			

\* План мероприятий по энергосбережению и повышению энергетической эффективности, организацией не представлен

**Раздел 4. Объем финансовых потребностей, необходимых для реализации производственной программы**

№ п/п	Наименование показателя	Единица измерения	Величина показателя				
			2019 год	2020 год	2021 год	2022 год	2023 год
1	2	3	4	5	6	7	8
1.	Участок Амгуэма	тыс. руб.	4659,6	15995,2	12130,3	17091,2	17639,7
2.	Участок Конергино	тыс. руб.	6928,9	20435,1	22133,6	22855,3	23614,3
3.	Участок Мыс Шмидта-Рыркайпий	тыс. руб.	43230,4	51788,6	45083,0	56291,5	58308,8
4.	Участок Эгвекинот	тыс. руб.	17668,6	36908,8	38107,0	39341,8	40646,2



Раздел 5. Плановые показатели надежности, качества, энергетической эффективности объектов централизованных систем холодного водоснабжения

№ п/п	Наименование показателя	Единица измерения	Значение показателя																				
			Участок Амгуэма					Участок Конергино					Участок Мыс Шмидта-Рыркайпий					Участок Эгвекинот					
			2019 год	2020 год	2021 год	2022 год	2023 год	2019 год	2020 год	2021 год	2022 год	2023 год	2019 год	2020 год	2021 год	2022 год	2023 год	2019 год	2020 год	2021 год	2022 год	2023 год	
1	2	3	4	5	6	7	8	9	10	11	12	13	14	15	16	17	18	19	20	21	22	23	
<b>I</b>	<b>Показатели качества воды</b>																						
1	доля проб питьевой воды подаваемой с источника водоснабжения, водопроводных станций и или иных объектов централизованной ситемы водоснабжения в распределительную водопроводную сеть не соответствующих установленным требованиям, в общем объеме проб, отобранных по результатам производственного контроля качества питьевой воды	%	0	0	0	0	0	0	0	0	0	0	0	0	0	0	0	0	0	0	0	0	0
1.1	количество проб питьевой воды подаваемой с источника водоснабжения, водопроводных станций и или иных объектов централизованной системы водоснабжения в распределительную водопроводную сеть, отобранных по результатам производственного контроля качества питьевой воды, не соответствующих установленным требованиям	ед.	0	0	0	0	0	0	0	0	0	0	0	0	0	0	0	0	0	0	0	0	0
1.2	общее количество отобранных проб	ед.	4	8	8	8	8	12	24	24	24	24	24	24	24	24	24	24	4	8	8	8	8
2	доля проб питьевой воды в распределительной водопроводной сети, не соответствующих установленным требованиям, в общем объеме проб, отобранных по результатам производственного контроля качества питьевой воды	%	0	0	0	0	0	0	0	0	0	0	0	0	0	0	0	0	0	0	0	0	0
2.1	количество проб питьевой воды в распределительной водопроводной сети, отобранных по результатам производственного контроля качества питьевой воды, не соответствующих установленным требованиям	ед.	0	0	0	0	0	0	0	0	0	0	0	0	0	0	0	0	0	0	0	0	0
2.2	общее количество отобранных проб	ед.	24	48	48	48	48	24	48	48	48	48	48	24	48	48	48	48	48	96	96	96	96

№ п/п	Наименование показателя	Единица измерения	Значение показателя																			
			Участок Амгуэма					Участок Конергино					Участок Мыс Шмидта-Рыркайпий					Участок Эгвекинот				
			2019 год	2020 год	2021 год	2022 год	2023 год	2019 год	2020 год	2021 год	2022 год	2023 год	2019 год	2020 год	2021 год	2022 год	2023 год	2019 год	2020 год	2021 год	2022 год	2023 год
1	2	3	4	5	6	7	8	9	10	11	12	13	14	15	16	17	18	19	20	21	22	23
<b>II Показатели надежности и бесперебойности водоснабжения</b>																						
1	показатель надежности и бесперебойности централизованной системы холодного водоснабжения	ед./км	0	0	0	0	0	0	0	0	0	0	0	0	0	0	0	0	0	0	0	0
1.1	количество перерывов в подаче воды, зафиксированных в определенных договором холодного водоснабжения, единым договором водоснабжения и водоотведения или договором транспортировки холодной воды местях исполнения обязательств организации, осуществляющей холодное водоснабжение по подаче холодной воды, определенных в соответствии с указанными договорами, произошедших в результате аварий, повреждений и иных технологических нарушений на объектах централизованной системы холодного водоснабжения, принадлежащих организации, осуществляющей холодное водоснабжение и (или) водоотведение (без плановых ремонтов)	ед.	0	0	0	0	0	0	0	0	0	0	0	0	0	0	0	0	0	0	0	0
1.2	протяженность водопроводной сети	км	5,178	5,281	5,281	5,281	5,281	3,341	3,341	3,341	3,341	3,341	6,974	8,368	8,368	8,368	8,368	20,040	20,040	20,040	20,040	20,040
<b>III Показатели эффективности использования ресурсов, в том числе уровень потерь воды</b>																						
1	доля потерь воды в централизованной системе водоснабжения при транспортировке в общем объеме воды, поданной в водопроводную сеть	%	7,0	7,0	7,0	7,0	7,0	4,0	4,0	4,0	4,0	4,0	10,0	10,0	10,0	10,0	10,0	10,0	10,0	10,0	10,0	10,0
1.1	общий объем воды, поданной в водопроводную сеть	тыс.куб.м	29,0	29,0	27,2	27,2	27,2	11,9	11,9	13,3	13,3	13,3	53,3	54,0	49,0	49,0	49,0	159,6	159,6	141,7	141,7	141,7
1.2	объем потерь воды в централизованной системе водоснабжения при ее транспортировке	тыс.куб.м	2,0	2,0	1,9	1,9	1,9	0,5	0,5	0,5	0,5	0,5	5,3	5,4	4,9	4,9	4,9	16,0	16,0	14,2	14,2	14,2



**ПРОИЗВОДСТВЕННАЯ ПРОГРАММА  
МУП ЖКХ «Иультинское» в сфере водоотведения на 2019-2023 годы**

**Раздел 1. Паспорт производственной программы**

Наименование регулируемой организации, ее местонахождение	МУП ЖКХ «Иультинское», 689202, ЧАО, п. Эгвекинот, ул. Ленина, д.18
Наименование уполномоченного органа, его местонахождение	Комитет государственного регулирования цен и тарифов Чукотского автономного округа, 689000, ЧАО, г. Анадырь, ул. Отке, д. 4

**Раздел 2. Планируемый объем в сфере водоотведения на 2019-2023 годы**

№ п/п	Наименование показателей	Единицы измерения	Показатели производственной деятельности				
			Участок Мыс Шмидта-Рыркайпий				
			2019 год	2020 год	2021 год	2022 год	2023 год
1	2	3	4	5	6	7	8
1.	Отведено стоков всего, в т.ч.:	куб.м	33117,0	33117,0	23242,8	23242,8	23242,8
2.	От собственных производств	куб.м	143,2	143,2	145,9	145,9	145,9
3.	От потребителей, из них:	куб.м	32973,9	32973,9	23096,9	23096,9	23096,9
3.1	населения	куб.м	30064,5	30064,5	21105,3	21105,3	21105,3
3.2	бюджетных организаций	куб.м	2714,3	2714,3	1811,5	1811,5	1811,5
3.3	прочих потребителей	куб.м	195,1	195,1	180,1	180,1	180,1

**Раздел 3. Перечень плановых мероприятий по ремонту объектов централизованных систем водоотведения, мероприятий, направленных на улучшение качества очистки сточных вод, мероприятий по энергосбережению и повышению энергетической эффективности**

**3.1. План мероприятий по ремонту объектов централизованных систем водоотведения\***

№ п/п	Наименование мероприятий	Срок реализации мероприятия, лет	Финансовые потребности на реализацию мероприятия, тыс.руб.
1	2	3	4
1.			
Итого:			

\* План мероприятий по ремонту объектов централизованных систем водоотведения организацией не представлен

**3.2. План мероприятий, направленных на улучшение качества очистки сточных вод\***

№ п/п	Наименование мероприятий	Срок реализации мероприятия, лет	Финансовые потребности на реализацию мероприятия, тыс.руб.
1	2	3	4
1.			
Итого:			

\* План мероприятий, направленных на улучшение качества очистки сточных вод, организацией не представлен

**3.3. План мероприятий по энергосбережению и повышению энергетической эффективности\***

№ п/п	Наименование мероприятий	Срок реализации мероприятия, лет	Финансовые потребности на реализацию мероприятия, тыс.руб.
1	2	3	4
1.			
Итого:			

\* План мероприятий по энергосбережению и повышению энергетической эффективности, организацией не представлен

**Раздел 4. Объем финансовых потребностей, необходимых для реализации производственной программы**

№ п/п	Наименование показателя	Единица измерения	Величина показателя				
			2019 год	2020 год	2021 год	2022 год	2023 год
1	2	3	4	5	6	7	8
1.	Объем финансовых потребностей	тыс. руб.	4216,8	4402,1	4385,3	4538,4	4698,7

**Раздел 5. Плановые показатели надежности, качества, энергетической эффективности объектов централизованных систем водоотведения**

№ п/п	Наименование показателя	Единица измерения	Значение показателя				
			Участок Мыс Шмидта-Рыркайпий				
			2019 год	2020 год	2021 год	2022 год	2023 год
1	2	3	4	5	6	7	8
<b>I Показатели качества очистки сточных вод</b>							
1	доля сточных вод, не подвергающихся очистке, в общем объеме сточных вод, сбрасываемых в централизованные общесплавные или бытовые системы водоотведения	%	100,0	100,0	100,0	100,0	100,0
1.1	объем сточных вод, не подвергшихся очистке	тыс. куб.м	33,1	33,1	23,2	23,2	23,2
1.2	общий объем сточных вод, сбрасываемых в централизованные общесплавные или бытовые системы водоотведения	тыс. куб.м	33,1	33,1	23,2	23,2	23,2
2	доля проб сточных вод, не соответствующих установленным нормативам допустимых сбросов, лимитам на сбросы, рассчитанная применительно к видам централизованных систем водоотведения раздельно для централизованной общесплавной (бытовой) и централизованной ливневой систем водоотведения	%	100,0	100,0	100,0	100,0	100,0
2.1	количество проб сточных вод, не соответствующих установленным нормативам допустимых сбросов, лимитам на сбросы	ед.	18	18	12	12	12
2.2	общее количество проб сточных вод	ед.	18	18	12	12	12
<b>II Показатели надежности и бесперебойности водоотведения</b>							
1	показатель надежности и бесперебойности централизованной системы водоотведения	ед./км	2,1	0,0	0,0	0,0	0,0
1.1	количество аварий и засоров на канализационных сетях	ед.	8	0	0	0	0
1.2	протяженность канализационных сетей	км	3,733	3,794	3,794	3,794	3,794
<b>III Показатели эффективности использования ресурсов</b>							
1	удельный расход электрической энергии, потребляемой в технологическом процессе транспортировки сточных вод, на единицу объема транспортируемых сточных вод	кВт.ч/ куб.м	0,046	0,046	0,046	0,046	0,046
1.1	общее количество электрической энергии, потребляемой в технологическом процессе транспортировки сточных вод	тыс. кВт.ч	1,5	1,5	1,1	1,1	1,1
1.2	общий объем транспортируемых сточных вод	тыс. куб.м	33,1	33,1	23,2	23,2	23,2

».



**Расчет  
тарифов на питьевую воду (питьевое водоснабжение) методом индексации  
участка Певек МП «ЧРКХ» на 2021-2023 годы с учетом корректировки**

№ п/п	Наименование	Единица измерения	принято в тариф 2020 года		ЭОТ на 2021 год		корректировка тарифов на 2021 год		корректировка тарифов на 2022 год		корректировка тарифов на 2023 год		принято в тариф 2021 года с учетом корректировки			отклонение к плану 2020 года, %
			с 01.07.2020	год	предлож. предпр.	предлож. Комитета	предлож. предпр.	предлож. Комитета	предлож. предпр.	предлож. Комитета	предлож. предпр.	предлож. Комитета	предлож. предпр.	предлож. Комитета	с 01.01.2021 по 30.06.2021	
1	2	3	4	5	6	7	8	9	10	11	12	13	14	15	16	17
<b>I</b>	<b>Производственные показатели</b>															
1	Подъем воды	м³														
2	Покупная вода	м³	224 102,4	224 102,4	224 102,4	224 102,4	224 102,4	224 102,4	224 102,4	224 102,4	224 102,4	224 102,4	224 102,4	224 102,4	224 102,4	100,0
3	Расход воды на с/нужды	-%	49,6	49,6	49,6	49,6	49,6	49,6	49,6	49,6	49,6	49,6	49,6	49,6	49,6	100,0
	то же в % к выработке	%	0,0	0,0	0,0	0,0		0,0		0,0		0,0	0,0	0,0	0,0	
4	Отпуск воды в сеть	-%	224 052,8	224 052,8	224 052,8	224 052,8	224 052,8	224 052,8	224 052,8	224 052,8	224 052,8	224 052,8	224 052,8	224 052,8	224 052,8	100,0
5	Потери в сетях	-%	28 229,3	28 229,3	28 229,3	28 229,3	28 229,3	28 229,3	28 229,3	28 229,3	28 229,3	28 229,3	28 229,3	28 229,3	28 229,3	100,0
	то же в % к отпуску в сеть	%	12,6	12,6	12,6	12,6	12,6	12,6	12,6	12,6	12,6	12,6	12,6	12,6	12,6	
6	Неучтенные расходы	-%														
7	Полезный отпуск воды, всего	м³	195 823,5	195 823,5	195 823,5	195 823,5	195 823,5	195 823,5	195 823,5	195 823,5	195 823,5	195 823,5	195 823,5	195 823,5	195 823,5	100,0
	в т.ч. на собственное производство	-%	4 209,0	4 209,0	4 209,0	4 209,0	4 209,0	4 209,0	4 209,0	4 209,0	4 209,0	4 209,0	4 209,0	4 209,0	4 209,0	100,0
8	Продано потребителям	м³	191 614,5	191 614,5	191 614,5	191 614,5	191 614,5	191 614,5	191 614,5	191 614,5	191 614,5	191 614,5	191 614,5	191 614,5	191 614,5	100,0
	в т.ч. населенно:	-%	136 552,3	136 552,3	136 552,3	136 552,3	136 552,3	136 552,3	136 552,3	136 552,3	136 552,3	136 552,3	136 552,3	136 552,3	136 552,3	100,0
	- городскому	-%	136 552,3	136 552,3	136 552,3	136 552,3	136 552,3	136 552,3	136 552,3	136 552,3	136 552,3	136 552,3	136 552,3	136 552,3	136 552,3	100,0
	- сельскому	-%														
	в т.ч. бюджетным	-%	12 830,1	12 830,1	12 830,1	12 830,1	12 830,1	12 830,1	12 830,1	12 830,1	12 830,1	12 830,1	12 830,1	12 830,1	12 830,1	100,0
	в т.ч. прочим	-%	42 232,0	42 232,0	42 232,0	42 232,0	42 232,0	42 232,0	42 232,0	42 232,0	42 232,0	42 232,0	42 232,0	42 232,0	42 232,0	100,0
<b>II</b>	<b>Необходимая валовая выручка</b>															
1	Текущие расходы	тыс. руб.	129 457,5	120 996,8	132 766,2	122 194,5	132 622,8	124 527,4	136 548,4	127 693,1	140 590,2	131 032,4	115 861,5	133 235,3	124 527,4	102,9
1.1	Операционные расходы		38 984,8	36 436,9	37 658,9	35 038,3	37 515,4	37 371,2	38 625,9	38 440,3	39 769,2	39 578,2	34 770,5	39 984,4	37 371,2	102,6
1.1.1	Производственные расходы	тыс. руб.	30 590,3	28 591,1	30 744,6	29 125,2	29 437,4	29 324,2	30 308,7	30 163,1	31 205,9	31 056,0	27 283,5	31 374,7	29 324,2	102,6
1.1.1.1	Расходы на приобретение сырья и материалов и их хранение	тыс. руб.	1 261,9	1 179,4	996,7	996,7	1 214,3	1 209,7	1 250,3	1 244,3	1 287,3	1 281,1	1 125,5	1 294,2	1 209,7	102,6
1.1.1.3	Расходы на оплату труда производственного персонала	тыс. руб.	12 400,4	11 590,0	13 483,4	13 069,2	11 933,1	11 887,2	12 286,3	12 227,3	12 650,0	12 589,2	11 059,9	12 718,4	11 887,2	102,6
1.1.1.4	Отчисления на социальные нужды производственного персонала	тыс. руб.	3 619,7	3 383,2	3 223,1	3 324,4	3 483,3	3 469,9	3 586,4	3 569,2	3 692,6	3 674,8	3 228,4	3 712,5	3 469,9	102,6
1.1.1.6	Общехозяйственные расходы	тыс. руб.	93,7	87,6	164,7	164,7	90,2	89,8	92,9	92,4	95,6	95,2	83,6	96,1	89,8	102,6
1.1.1.7	Прочие производственные расходы	тыс. руб.	13 214,6	12 350,9	12 876,6	11 570,2	12 716,5	12 667,6	13 092,9	13 030,0	13 480,5	13 415,7	11 786,0	13 553,4	12 667,6	102,6
1.1.1.7.1	цеховые расходы	тыс. руб.	4 743,5	4 433,5	5 337,1	4 780,8	4 564,7	4 547,2	4 699,8	4 677,3	4 839,0	4 815,7	4 230,7	4 865,1	4 547,2	102,6
1.1.1.7.1.2	расходы на оплату труда цехового персонала	тыс. руб.	970,0	906,6	968,3	993,7	933,4	929,9	961,1	956,5	989,5	984,8	865,1	994,9	929,9	102,6
1.1.1.7.1.3	отчисления на социальные нужды цехового персонала	тыс. руб.	246,1	230,0	235,7	239,1	236,8	235,9	243,8	242,6	251,0	249,8	219,5	252,4	235,9	102,6
1.1.1.7.2	прочие цеховые расходы	тыс. руб.	3 527,4	3 296,9	4 133,1	3 548,0	3 394,5	3 381,4	3 495,0	3 478,2	3 598,4	3 581,1	3 146,1	3 617,9	3 381,4	102,6
1.1.1.7.3	Услуги автотранспорта	тыс. руб.	8 087,0	7 558,5	8 853,7	8 168,3	7 782,2	7 752,3	8 012,6	7 974,1	8 249,8	8 210,1	7 212,8	8 294,4	7 752,3	102,6
1.1.1.7.4	Контроль качества воды	тыс. руб.	384,0	358,9	1 685,9	1 621,1	369,5	368,1	380,5	378,6	391,7	389,9	342,5	393,9	368,1	102,6

№ п/п	Наименование	Единица измерения	принято в тариф 2020 года		ЗОТ на 2021 год		корректировка тарифов на 2021 год		корректировка тарифов на 2022 год		корректировка тарифов на 2023 год		принято в тариф 2021 года с учетом корректировки			отклонение к плану 2020 года, %
			с 01.07.2020	год	предлож. предпр.	предлож. Комитета	предлож. предпр.	предлож. Комитета	предлож. предпр.	предлож. Комитета	предлож. предпр.	предлож. Комитета	предлож. предпр.	предлож. Комитета	с 01.01.2021 по 30.06.2021	
1	2	3	4	5	6	7	8	9	10	11	12	13	14	15	16	17
1.1.1.10	Расходы на аварийно-диспетчерское обслуживание	тыс. руб.	0,0	0,0				0,0		0,0		0,0	0,0	0,0	0,0	0,0
1.1.2	Ремонтные расходы	тыс. руб.	668,0	624,3	0,0	0,0	642,8	640,3	661,8	658,6	681,4	678,1	595,8	685,1	640,3	102,6
1.1.2.1	Расходы на текущий ремонт централизованных систем водоснабжения и (или) водоотведения либо объектов, входящих в состав таких систем	тыс. руб.	668,0	624,3			642,8	640,3	661,8	658,6	681,4	678,1	595,8	685,1	640,3	102,6
1.1.3	Административные расходы	тыс. руб.	7 726,5	7 221,5	6 914,3	5 913,0	7 435,3	7 406,7	7 655,4	7 618,6	7 882,0	7 844,1	6 891,2	7 924,6	7 406,7	102,6
1.1.3.1	Расходы на оплату работ и услуг, выполняемых сторонними организациями всего, в т.ч.:	тыс. руб.	76,3	71,3	75,0	69,1	73,4	73,1	75,6	75,2	77,8	77,5	68,0	78,3	73,1	102,6
1.1.3.1.1	услуги связи и интернет	тыс. руб.	53,9	50,4	41,1	37,3	51,9	51,7	53,4	53,2	55,0	54,7	48,1	55,3	51,7	102,6
1.1.3.1.3	аудиторские услуги	тыс. руб.			18,8	17,1										
1.1.3.1.6	информационные услуги	тыс. руб.	22,4	20,9	15,1	14,7	21,5	21,5	22,2	22,1	22,8	22,7	20,0	23,0	21,5	102,6
1.1.3.2	Расходы на оплату труда административно-управленческого персонала	тыс. руб.	3 569,6	3 336,3	4 093,3	3 560,7	3 435,1	3 421,9	3 536,8	3 519,8	3 641,5	3 624,0	3 183,7	3 661,2	3 421,9	102,6
1.1.3.3	Отчисления на социальные нужды административно-управленческого персонала	тыс. руб.	911,7	852,1	995,7	826,8	877,4	874,0	903,3	899,0	930,1	925,6	813,2	935,1	874,0	102,6
1.1.3.5	Служебные командировки	тыс. руб.	9,8	9,1	3,2	1,0	9,4	9,4	9,7	9,6	10,0	9,9	8,7	10,0	9,4	102,6
1.1.3.6	Обучение персонала	тыс. руб.			1,8	1,6										
1.1.3.8	Прочие административные расходы всего, в т.ч.:	тыс. руб.	3 159,1	2 952,6	1 745,4	1 453,8	3 040,0	3 028,3	3 130,0	3 114,9	3 222,6	3 207,1	2 817,6	3 240,1	3 028,3	102,6
1.1.3.8.3	прочие расходы	тыс. руб.	3 159,1	2 952,6	1 745,4	1 453,8	3 040,0	3 028,3	3 130,0	3 114,9	3 222,6	3 207,1	2 817,6	3 240,1	3 028,3	102,6
1.2	Расходы на электрическую энергию	тыс. руб.	937,3	876,0	1 061,6	967,1	1 061,6	967,1	1 093,0	1 005,8	1 125,4	1 046,0	899,8	1 034,7	967,1	110,4
1.3	Неподконтрольные расходы	тыс. руб.	89 535,5	83 683,9	94 045,7	86 189,2	94 045,7	86 189,2	96 829,4	88 247,0	99 695,6	90 408,2	80 191,2	92 216,1	86 189,2	103,0
1.3.1	Расходы на оплату товаров (услуг, работ), приобретаемых у других организаций	тыс. руб.	89 535,5	83 683,9	94 045,7	86 189,2	94 045,7	86 189,2	96 829,4	88 247,0	99 695,6	90 408,2	80 191,2	92 216,1	86 189,2	103,0
1.3.1.4	Расходы на покупку воды	тыс. руб.	89 535,5	83 683,9	94 045,7	86 189,2	94 045,7	86 189,2	96 829,4	88 247,0	99 695,6	90 408,2	80 191,2	92 216,1	86 189,2	103,0
2	Амортизация	тыс. руб.	1 113,1	1 040,3	2 038,3	1 263,5	2 038,3	1 263,5	2 038,3	1 263,5	2 038,3	1 263,5	1 175,6	1 351,8	1 263,5	121,5
3	Корректировка НВВ	тыс. руб.	0,0	0,0	0,0	-612,3	0,0	-612,3	0,0	0,0	0,0	0,0	-569,6	-655,1	-612,3	0,0
3.1	Избыток средств, полученный в предыдущем периоде	тыс. руб.				-612,3		-612,3					-569,6	-655,1	-612,3	
4	Расходы - всего, в т.ч.:	тыс. руб.	130 570,6	122 037,1	134 804,5	122 845,8	134 661,1	125 178,7	138 586,7	128 956,6	142 628,5	132 295,9	116 467,5	133 932,1	125 178,7	102,6
	субсидия / исключено	тыс. руб.	100 366,5	93 807,0									86 119,6	99 033,5	92 561,0	98,7
5	Расходы - всего, с учетом исключения	тыс. руб.	30 204,1	28 230,1	134 804,5	122 845,8	134 661,1	125 178,7	138 586,7	128 956,6	142 628,5	132 295,9	30 347,8	34 898,5	32 617,7	115,5
6	Собственность 1 м³	руб.	154,24	144,16	688,40	627,33	687,67	639,24	707,71	658,54	728,35	675,59	154,98	178,21	166,57	115,5
7	Расходы на реализуемую продукцию	тыс. руб.	29 554,9	27 623,3	131 907,0	120 205,3	131 766,7	122 488,1	135 607,9	126 184,8	139 562,9	129 452,3	29 695,5	34 148,4	31 916,6	115,5
8	Прибыль	тыс. руб.	343,1	320,7	217,7	217,7	217,7	217,7	217,7	217,7	217,7	217,7	202,5	232,9	217,7	67,9
8.1	Налог на прибыль	тыс. руб.	21,8	20,4	9,0	9,0	9,0	9,0	9,0	9,0	9,0	9,0	8,3	9,6	9,0	44,0
8.2	Налог на имущество организаций	тыс. руб.	234,0	218,7	172,8	172,8	172,8	172,8	172,8	172,8	172,8	172,8	160,8	184,9	172,8	79,0
8.3	Нормативная прибыль	тыс. руб.	87,3	81,6	35,9	35,9	35,9	35,9	35,9	35,9	35,9	35,9	33,4	38,4	35,9	44,0
8.3.3	расходы на социальные нужды, предусмотренные коллективными договорами, в соответствии с подпунктом 3 пункта 31 Методических указаний	тыс. руб.	87,3	81,6	35,9	35,9	35,9	35,9	35,9	35,9	35,9	35,9	33,4	38,4	35,9	44,0
	Нормативная прибыль	%	0,3	0,1	0,0	0,0	0,0	0,0	0,0	0,0	0,0	0,0	0,0	0,0	0,0	
9	Итого НВВ	тыс. руб.	29 898,0	27 944,0	132 124,7	120 423,0	131 984,3	122 705,7	135 825,6	126 402,5	139 780,5	129 670,0	29 898,0	34 381,3	32 134,3	115,0
10	Тариф на водоснабжение	руб./куб. м	156,03	145,83	689,53	628,47	688,80	640,38	708,85	659,67	729,49	676,72	156,03	179,43	167,70	115,0



№ п/п	Наименование	Единица измерения	принято в тариф 2022 года с учетом корректировки			отклонение к плану 2021 года, %	принято в тариф 2023 года с учетом корректировки			отклонение к плану 2022 года, %
			с 01.01.2022 по 30.06.2022	с 01.07.2022 по 31.12.2022	год		с 01.01.2023 по 30.06.2023	с 01.07.2023 по 31.12.2023	год	
1	2	3	18	19	20	21	22	23	24	25
<b>I</b>	<b>Производственные показатели</b>									
1	Подъем воды	м³								
2	Покупная вода	м³	224 102,4	224 102,4	224 102,4	100,0	224 102,4	224 102,4	224 102,4	100,0
3	Расход воды на с/нужды	-.-	49,6	49,6	49,6	100,0	49,6	49,6	49,6	100,0
	то же в % к выработке	%	0,0	0,0	0,0		0,0	0,0	0,0	
4	Отпуск воды в сеть	-.-	224 052,8	224 052,8	224 052,8	100,0	224 052,8	224 052,8	224 052,8	100,0
5	Потери в сетях	-.-	28 229,3	28 229,3	28 229,3	100,0	28 229,3	28 229,3	28 229,3	100,0
	то же в % к отпуску в сеть	%	12,6	12,6	12,6		12,6	12,6	12,6	
6	Неучтенные расходы	-.-								
7	Полезный отпуск воды, всего	м³	195 823,5	195 823,5	195 823,5	100,0	195 823,5	195 823,5	195 823,5	100,0
	в т.ч. на собственное производство	-.-	4 209,0	4 209,0	4 209,0	100,0	4 209,0	4 209,0	4 209,0	100,0
8	Продано потребителям	м³	191 614,5	191 614,5	191 614,5	100,0	191 614,5	191 614,5	191 614,5	100,0
	в т.ч. населению:	-.-	136 552,3	136 552,3	136 552,3	100,0	136 552,3	136 552,3	136 552,3	100,0
	- городскому	-.-	136 552,3	136 552,3	136 552,3	100,0	136 552,3	136 552,3	136 552,3	100,0
	- сельскому	-.-								
	в т.ч. бюджетным	-.-	12 830,1	12 830,1	12 830,1	100,0	12 830,1	12 830,1	12 830,1	100,0
	в т.ч. прочим	-.-	42 232,0	42 232,0	42 232,0	100,0	42 232,0	42 232,0	42 232,0	100,0
<b>II</b>	<b>Необходимая валовая выручка</b>									
1	Текущие расходы	тыс. руб.	118 918,8	136 510,0	127 693,1	102,5	121 949,3	140 159,5	131 032,4	102,6
1.1	Операционные расходы		35 798,9	41 094,5	38 440,3	102,9	36 834,6	42 335,0	39 578,2	103,0
1.1.1	Производственные расходы	тыс. руб.	28 090,5	32 245,8	30 163,1	102,9	28 903,2	33 219,2	31 056,0	103,0
1.1.1.1	Расходы на приобретение сырья и материалов и их хранение	тыс. руб.	1 158,8	1 330,2	1 244,3	102,9	1 192,3	1 370,3	1 281,1	103,0
1.1.1.3	Расходы на оплату труда производственного персонала	тыс. руб.	11 387,1	13 071,5	12 227,3	102,9	11 716,5	13 466,1	12 589,2	103,0
1.1.1.4	Отчисления на социальные нужды производственного персонала	тыс. руб.	3 323,9	3 815,6	3 569,2	102,9	3 420,1	3 930,8	3 674,8	103,0
1.1.1.6	Общехозяйственные расходы	тыс. руб.	86,1	98,8	92,4	102,9	88,6	101,8	95,2	103,0
1.1.1.7	Прочие производственные расходы	тыс. руб.	12 134,7	13 929,7	13 030,0	102,9	12 485,7	14 350,2	13 415,7	103,0
1.1.1.7.1.1	цеховые расходы	тыс. руб.	4 355,9	5 000,2	4 677,3	102,9	4 481,9	5 151,2	4 815,7	103,0
1.1.1.7.1.2	расходы на оплату труда цехового персонала	тыс. руб.	890,7	1 022,5	956,5	102,9	916,5	1 053,4	984,8	103,0
1.1.1.7.1.3	отчисления на социальные нужды цехового персонала	тыс. руб.	226,0	259,4	242,6	102,9	232,5	267,2	249,8	103,0
1.1.1.7.2	прочие цеховые расходы	тыс. руб.	3 239,2	3 718,3	3 478,2	102,9	3 332,9	3 830,6	3 581,1	103,0
1.1.1.7.3	Услуги автотранспорта	тыс. руб.	7 426,2	8 524,7	7 974,1	102,9	7 641,0	8 782,0	8 210,1	103,0
1.1.1.7.4	Контроль качества воды	тыс. руб.	352,6	404,8	378,6	102,9	362,8	417,0	389,9	103,0

№ п/п	Наименование	Единица измерения	принято в тариф 2022 года с учетом корректировки			отклонение к плану 2021 года, %	принято в тариф 2023 года с учетом корректировки			отклонение к плану 2022 года, %
			с 01.01.2022 по 30.06.2022	с 01.07.2022 по 31.12.2022	год		с 01.01.2023 по 30.06.2023	с 01.07.2023 по 31.12.2023	год	
1	2	3	18	19	20	21	22	23	24	25
1.1.1.10	Расходы на аварийно-диспетчерское обслуживание	тыс. руб.	0,0	0,0	0,0	0,0	0,0	0,0	0,0	0,0
1.1.2	Ремонтные расходы	тыс. руб.	613,4	704,1	658,6	102,9	631,1	725,4	678,1	103,0
1.1.2.1	Расходы на текущий ремонт централизованных систем водоснабжения и (или) водоотведения либо объектов, входящих в состав таких систем	тыс. руб.	613,4	704,1	658,6	102,9	631,1	725,4	678,1	103,0
1.1.3	Административные расходы	тыс. руб.	7 095,1	8 144,6	7 618,6	102,9	7 300,3	8 390,5	7 844,1	103,0
1.1.3.1	Расходы на оплату работ и услуг, выполняемых сторонними организациями всего, в т.ч.:	тыс. руб.	70,1	80,4	75,2	102,9	72,1	82,9	77,5	103,0
1.1.3.1.1	услуги связи и интернет	тыс. руб.	49,5	56,8	53,2	102,9	50,9	58,5	54,7	103,0
1.1.3.1.3	аудиторские услуги	тыс. руб.								
1.1.3.1.6	информационные услуги	тыс. руб.	20,6	23,6	22,1	102,9	21,2	24,3	22,7	103,0
1.1.3.2	Расходы на оплату труда административно-управленческого персонала	тыс. руб.	3 277,9	3 762,8	3 519,8	102,9	3 372,8	3 876,4	3 624,0	103,0
1.1.3.3	Отчисления на социальные нужды административно-управленческого персонала	тыс. руб.	837,2	961,1	899,0	102,9	861,4	990,1	925,6	103,0
1.1.3.5	Служебные командировки	тыс. руб.	9,0	10,3	9,6	102,9	9,2	10,6	9,9	103,0
1.1.3.6	Обучение персонала	тыс. руб.								
1.1.3.8	Прочие административные расходы всего, в т.ч.:	тыс. руб.	2 900,9	3 330,0	3 114,9	102,9	2 984,8	3 430,5	3 207,1	103,0
1.1.3.8.3	прочие расходы	тыс. руб.	2 900,9	3 330,0	3 114,9	102,9	2 984,8	3 430,5	3 207,1	103,0
1.2	Расходы на электрическую энергию	тыс. руб.	936,7	1 075,2	1 005,8	104,0	973,5	1 118,9	1 046,0	104,0
1.3	Неподконтрольные расходы	тыс. руб.	82 183,2	94 340,2	88 247,0	102,4	84 141,2	96 705,6	90 408,2	102,4
1.3.1	Расходы на оплату товаров (услуг, работ), приобретаемых у других организаций	тыс. руб.	82 183,2	94 340,2	88 247,0	102,4	84 141,2	96 705,6	90 408,2	102,4
1.3.1.4	Расходы на покупку воды	тыс. руб.	82 183,2	94 340,2	88 247,0	102,4	84 141,2	96 705,6	90 408,2	102,4
2	Амортизация	тыс. руб.	1 176,7	1 350,7	1 263,5	100,0	1 175,9	1 351,5	1 263,5	100,0
3	Корректировка НВВ	тыс. руб.	0,0	0,0	0,0	0,0	0,0	0,0	0,0	0,0
3.1	Избыток средств, полученный в предыдущем периоде	тыс. руб.								
4	Расходы - всего, в т.ч.:	тыс. руб.	120 095,5	137 860,7	128 956,6	103,0	123 125,2	141 511,0	132 295,9	102,6
	субсидия / исключено	тыс. руб.	85 166,1	97 764,3	91 450,0	98,8	82 998,1	95 391,8	89 180,0	97,5
5	Расходы - всего, с учетом исключения	тыс. руб.	34 929,4	40 096,3	37 506,6	115,0	40 127,1	46 119,1	43 115,9	115,0
6	Себестоимость 1 м³	руб.	178,37	204,76	191,53	115,0	204,91	235,51	220,18	115,0
7	Расходы на реализуемую продукцию	тыс. руб.	34 178,6	39 234,5	36 700,5	115,0	39 264,6	45 127,8	42 189,2	115,0
8	Прибыль	тыс. руб.	202,7	232,7	217,7	100,0	202,6	232,8	217,7	100,0
8.1	Налог на прибыль	тыс. руб.	8,4	9,6	9,0	100,0	8,3	9,6	9,0	100,0
8.2	Налог на имущество организаций	тыс. руб.	160,9	184,7	172,8	100,0	160,8	184,8	172,8	100,0
8.3	Нормативная прибыль	тыс. руб.	33,4	38,4	35,9	100,0	33,4	38,4	35,9	100,0
8.3.3	расходы на социальные нужды, предусмотренные коллективными договорами, в соответствии с подпунктом 3 пункта 31 Методических указаний	тыс. руб.	33,4	38,4	35,9	100,0	33,4	38,4	35,9	100,0
	Нормативная прибыль	%	0,0	0,0	0,0		0,0	0,0	0,0	
9	Итого НВВ	тыс. руб.	34 381,3	39 467,2	36 918,1	114,9	39 467,2	45 360,7	42 406,8	114,9
10	Тариф на водоснабжение	руб./куб. м	179,43	205,97	192,67	114,9	205,97	236,73	221,31	114,9



**Расчет  
средств, не учтенных при установлении тарифов  
на питьевую воду (питьевое водоснабжение) МУ «ЧРКХ» на 2021 год**

№ п/п	Наименование	Единица измерения	участок Певек		
			Экономически обоснованные расходы, определенные Комитетом при экспертизе тарифов на 2021 год	Расходы, принятые Комитетом в расчет при корректировке тарифов на 2021 год	Средства, не учтенные при корректировке тарифов на 2021 год
1	2	3	4	5	6
<b>I</b>	<b>Производственные показатели</b>				
1	Подъем воды	м³			
2	Покупная вода	м³	224 102,4	224 102,4	
3	Расход воды на с/нужды	-"	49,6	49,6	
	то же в % к выработке	%	0,0	0,0	
4	Отпуск воды в сеть	-"	224 052,8	224 052,8	
5	Потери в сетях	-"	28 229,3	28 229,3	
	то же в % к отпуску в сеть	%	12,6	12,6	
6	Неучтенные расходы	-"	0,0	0,0	
7	Полезный отпуск воды, всего	м³	195 823,5	195 823,5	
	в т.ч. на собственное производство	-"	4 209,0	4 209,0	
8	Продано потребителям	м³	191 614,5	191 614,5	
	в т.ч. населению:	-"	136 552,3	136 552,3	
	- городскому	-"	136 552,3	136 552,3	
	- сельскому	-"	0,0	0,0	
	в т.ч. бюджетным	-"	12 830,1	12 830,1	
	в т.ч. прочим	-"	42 232,0	42 232,0	
<b>II</b>	<b>Необходимая валовая выручка</b>				
1	Текущие расходы	тыс. руб.	122 194,5	124 527,4	
1.1	Операционные расходы		35 038,3	37 371,2	
1.1.1	Производственные расходы	тыс. руб.	29 125,2	29 324,2	
1.1.1.1	Расходы на приобретение сырья и материалов и их хранение	тыс. руб.	996,7	1 209,7	
1.1.1.3	Расходы на оплату труда производственного персонала	тыс. руб.	13 069,2	11 887,2	
1.1.1.4	Отчисления на социальные нужды производственного персонала	тыс. руб.	3 324,4	3 469,9	
1.1.1.6	Общехозяйственные расходы	тыс. руб.	164,7	89,8	
1.1.1.7	Прочие производственные расходы	тыс. руб.	11 570,2	12 667,6	
1.1.1.7.1	цеховые расходы	тыс. руб.	4 780,8	4 547,2	
1.1.1.7.2	расходы на оплату труда цехового персонала	тыс. руб.	993,7	929,9	
1.1.1.7.3	отчисления на социальные нужды цехового персонала	тыс. руб.	239,1	235,9	
1.1.1.7.6	прочие цеховые расходы	тыс. руб.	3 548,0	3 381,4	
1.1.1.8	Услуги автотранспорта	тыс. руб.	5 168,3	7 752,3	
1.1.1.9	Контроль качества воды	тыс. руб.	1 621,1	368,1	
1.1.1.10	Расходы на аварийно-диспетчерское обслуживание	тыс. руб.			
1.1.2	Ремонтные расходы	тыс. руб.	0,0	640,3	
1.1.2.1	Расходы на текущий ремонт централизованных систем водоснабжения и (или) водоотведения либо объектов, входящих в состав таких систем	тыс. руб.	0,0	640,3	
1.1.3	Административные расходы	тыс. руб.	5 913,0	7 406,7	
1.1.3.1	Расходы на оплату работ и услуг, выполняемых сторонними организациями всего, в т.ч.:	тыс. руб.	69,1	73,1	
1.1.3.1.1	услуги связи и интернет	тыс. руб.	37,3	51,7	
1.1.3.1.6	информационные услуги	тыс. руб.	14,7	21,5	
1.1.3.2	Расходы на оплату труда административно-управленческого персонала	тыс. руб.	3 560,7	3 421,9	
1.1.3.3	Отчисления на социальные нужды административно-управленческого персонала	тыс. руб.	826,8	874,0	
1.1.3.5	Служебные командировки	тыс. руб.	1,0	9,4	
1.1.3.8	Прочие административные расходы всего, в т.ч.:	тыс. руб.	1 453,8	3 028,3	
1.1.3.8.3	прочие расходы	тыс. руб.	1 453,8	3 028,3	
1.1.4	Сбытовые расходы	тыс. руб.	0,0	0,0	
1.2	Расходы на электрическую энергию	тыс. руб.	967,1	967,1	
1.3	Неподконтрольные расходы	тыс. руб.	86 189,2	86 189,2	

№ п/п	Наименование	Единица измерения	участок Певек		
			Экономически обоснованные расходы, определенные Комитетом при экспертизе тарифов на 2021 год	Расходы, принятые Комитетом в расчет при корректировке тарифов на 2021 год	Средства, не учтенные при корректировке тарифов на 2021 год
1	2	3	4	5	6
1.3.1	Расходы на оплату товаров (услуг, работ), приобретаемых у других организаций	тыс. руб.	86 189,2	86 189,2	
1.3.1.1	Расходы на тепловую энергию	тыс. руб.	0,0	0,0	
1.3.1.2	Расходы на теплоноситель	тыс. руб.	0,0	0,0	
1.3.1.3	Расходы на реагенты	тыс. руб.	0,0	0,0	
1.3.1.4	Расходы на покупку воды	тыс. руб.	86 189,2	86 189,2	
2	Амортизация	тыс. руб.	1 263,5	1 263,5	
3	Корректировка НВВ	тыс. руб.	-612,3	-612,3	
4	Расходы - всего	тыс. руб.	122 845,8	125 178,7	
	исключено из расходов	тыс. руб.	0,0	92 561,0	
5	Расходы - итого	тыс. руб.	122 845,8	32 617,7	
6	Себестоимость 1 м³	руб.	627,33	166,57	90 228,1



**Расчет  
тарифов на водоотведение методом индексации  
участка Певек МП «ЧРКХ» на 2021-2023 годы с учетом корректировки**

№ п/п	Наименование	Единица измерения	принято в тариф 2020 года		ЭОТ на 2021 год		корректировка тарифов на 2021 год		корректировка тарифов на 2022 год		корректировка тарифов на 2023 год		принято в тариф 2021 года с учетом корректировки			отклонение к плану 2020 года, %
			с 01.07.2020	год	предлож. предпр.	предлож. Комитета	предлож. предпр.	предлож. Комитета	предлож. предпр.	предлож. Комитета	предлож. предпр.	предлож. Комитета	предлож. предпр.	предлож. Комитета	с 01.01.2021 по 30.06.2021	
1	2	3	4	5	6	7	8	9	10	11	12	13	14	15	16	17
<b>I</b>	<b>Производственные показатели</b>															
<b>I</b>	<b>Натуральные показатели</b>															
1	Объем сточных вод, принятых, всего	м³	236 638,9	236 638,9	236 638,9	236 638,9	236 638,9	236 638,9	236 638,9	236 638,9	236 638,9	236 638,9	236 638,9	236 638,9	236 638,9	100,0
	в т.ч. от собственных производств	м³	5 514,7	5 514,7	5 514,8	5 514,7	5 514,8	5 514,7	5 514,8	5 514,7	5 514,8	5 514,7	5 514,7	5 514,7	5 514,7	100,0
2	Объем сточных вод от абонентов	м³	231 124,1	231 124,1	231 124,1	231 124,1	231 124,1	231 124,1	231 124,1	231 124,1	231 124,1	231 124,1	231 124,1	231 124,1	231 124,1	100,0
	в т.ч. от населения:	м³	188 388,5	188 388,5	188 388,5	188 388,5	188 388,5	188 388,5	188 388,5	188 388,5	188 388,5	188 388,5	188 388,5	188 388,5	188 388,5	100,0
	- городского	м³	188 388,5	188 388,5	188 388,5	188 388,5	188 388,5	188 388,5	188 388,5	188 388,5	188 388,5	188 388,5	188 388,5	188 388,5	188 388,5	100,0
	- сельского	м³														
	в т.ч. от бюджетных	м³	21 705,8	21 705,8	21 705,8	21 705,8	21 705,8	21 705,8	21 705,8	21 705,8	21 705,8	21 705,8	21 705,8	21 705,8	21 705,8	100,0
	в т.ч. от прочих	м³	21 029,8	21 029,8	21 029,8	21 029,8	21 029,8	21 029,8	21 029,8	21 029,8	21 029,8	21 029,8	21 029,8	21 029,8	21 029,8	100,0
<b>II</b>	<b>Необходимая валовая выручка</b>															
1	Текущие расходы	тыс. руб.	36 381,4	34 012,4	26 849,1	22 606,5	36 852,0	34 712,6	37 942,8	35 812,7	39 065,9	36 974,3	32 288,1	37 131,1	34 712,6	102,1
1.1	Операционные расходы		26 315,7	24 602,2	15 327,5	13 126,9	25 330,4	25 233,0	26 080,2	25 954,9	26 852,2	26 723,2	23 470,6	26 991,0	25 233,0	102,6
1.1.1	Производственные расходы	тыс. руб.	11 109,2	10 385,8	12 344,1	11 110,2	10 693,2	10 652,1	11 009,7	10 956,8	11 335,6	11 281,2	9 908,1	11 394,2	10 652,1	102,6
1.1.1.1	Расходы на приобретение сырья и материалов и их хранение	тыс. руб.	598,7	559,7	635,3	635,3	576,3	574,1	593,4	590,5	610,9	608,0	534,0	614,1	574,1	102,6
1.1.1.3	Расходы на оплату труда производственного персонала	тыс. руб.	5 377,4	5 027,2	5 545,6	5 640,5	5 176,0	5 156,1	5 329,3	5 303,7	5 487,0	5 460,6	4 796,0	5 515,4	5 156,1	102,6
1.1.1.4	Отчисления на социальные нужды производственного персонала	тыс. руб.	1 624,0	1 518,2	1 417,6	1 455,4	1 563,2	1 557,2	1 609,4	1 601,7	1 657,1	1 649,1	1 448,4	1 665,6	1 557,2	102,6
1.1.1.6	Общехозяйственные расходы	тыс. руб.	12,3	11,5	58,6	56,3	11,9	11,8	12,2	12,2	12,6	12,5	11,0	12,6	11,8	102,6
1.1.1.7	Прочие производственные расходы	тыс. руб.	3 496,8	3 269,1	4 687,0	3 322,6	3 365,8	3 352,9	3 465,5	3 448,8	3 568,1	3 550,9	3 118,7	3 586,5	3 352,9	102,6
1.1.1.7.1	цеховые расходы	тыс. руб.	1 708,6	1 597,3	126,7	125,7	1 644,6	1 638,3	1 693,3	1 685,2	1 743,4	1 735,0	1 523,9	1 752,4	1 638,3	102,6
1.1.1.7.1.1	расходы на оплату труда цехового персонала	тыс. руб.	1 261,1	1 178,9			1 213,8	1 209,2	1 249,8	1 243,8	1 286,8	1 280,6	1 124,7	1 293,4	1 209,2	102,6
1.1.1.7.1.2	отчисления на социальные нужды цехового персонала	тыс. руб.	375,9	351,5			361,9	360,5	372,6	370,8	383,6	381,8	335,3	385,6	360,5	102,6
1.1.1.7.1.5	прочие цеховые расходы	тыс. руб.	71,6	66,9	126,7	125,7	68,9	68,6	71,0	70,6	73,1	72,7	63,9	73,4	68,6	102,6
1.1.1.7.3	Услуги автотранспорта	тыс. руб.	1 433,0	1 339,7	4 210,4	2 846,9	1 379,4	1 374,1	1 420,2	1 413,4	1 462,2	1 455,2	1 278,1	1 469,8	1 374,1	102,6
1.1.1.7.4	Контроль качества воды и сточных вод	тыс. руб.	355,2	332,0	350,0	350,0	341,9	340,6	352,0	350,3	362,4	360,7	316,8	364,3	340,6	102,6

№ п/п	Наименование	Единица измерения	принято в тариф 2020 года		ЭОТ на 2021 год		корректировка тарифов на 2021 год		корректировка тарифов на 2022 год		корректировка тарифов на 2023 год		принято в тариф 2021 года с учетом корректировки			отклонение к плану 2020 года, %
			с 01.07.2020	год	предлож. предпр.	предлож. Комитета	предлож. предпр.	предлож. Комитета	предлож. предпр.	предлож. Комитета	предлож. предпр.	предлож. Комитета	предлож. предпр.	предлож. Комитета	с 01.01.2021 по 30.06.2021	
1	2	3	4	5	6	7	8	9	10	11	12	13	14	15	16	17
1.1.2	Ремонтные расходы	тыс. руб.	11 950,7	11 172,5	0,0	0,0	11 503,3	11 459,0	11 843,8	11 786,9	12 194,3	12 135,7	10 658,7	12 257,4	11 459,0	102,6
1.1.2.1	Расходы на текущий ремонт централизованных систем водоснабжения и (или) водоотведения либо объектов, входящих в состав таких систем	тыс. руб.	11 950,7	11 172,5			11 503,3	11 459,0	11 843,8	11 786,9	12 194,3	12 135,7	10 658,7	12 257,4	11 459,0	102,6
1.1.3	Административные расходы	тыс. руб.	3 255,8	3 043,8	2 983,4	2 016,7	3 133,9	3 121,9	3 226,7	3 211,2	3 322,2	3 306,2	2 903,8	3 339,4	3 121,9	102,6
1.1.3.1	Расходы на оплату работ и услуг, выполняемых сторонними организациями всего, в т.ч.:	тыс. руб.	32,1	30,1	32,4	20,9	30,9	30,8	31,9	31,7	32,8	32,6	28,7	33,0	30,8	102,6
1.1.3.1.1	услуги связи и интернет	тыс. руб.	22,7	21,2	17,7	11,3	21,9	21,8	22,5	22,4	23,2	23,1	20,3	23,3	21,8	102,6
1.1.3.1.3	аудиторские услуги	тыс. руб.			8,1	5,2		0,0		0,0		0,0	0,0	0,0	0,0	0,0
1.1.3.1.6	информационные услуги	тыс. руб.	9,4	8,8	6,5	4,5	9,1	9,0	9,4	9,3	9,6	9,6	8,4	9,7	9,0	102,6
1.1.3.2	Расходы на оплату труда административно-управленческого персонала	тыс. руб.	1 504,2	1 406,3	1 766,2	1 261,3	1 447,9	1 442,3	1 490,7	1 483,6	1 534,9	1 527,5	1 341,6	1 542,8	1 442,3	102,6
1.1.3.3	Отчисления на социальные нужды административно-управленческого персонала	тыс. руб.	384,2	359,2	429,6	292,8	369,8	368,4	380,7	378,9	392,0	390,1	342,6	394,0	368,4	102,6
1.1.3.5	Служебные командировки	тыс. руб.	4,1	3,9	1,4	0,3	4,0	4,0	4,1	4,1	4,2	4,2	3,7	4,2	4,0	102,6
1.1.3.8	Прочие административные расходы всего, в т.ч.:	тыс. руб.	1 331,2	1 244,5	753,1	440,8	1 281,3	1 276,4	1 319,3	1 312,9	1 358,3	1 351,8	1 187,3	1 365,3	1 276,4	102,6
1.1.3.8.3	прочие расходы	тыс. руб.	1 331,2	1 244,5	753,1	440,8	1 281,3	1 276,4	1 319,3	1 312,9	1 358,3	1 351,8	1 187,3	1 365,3	1 276,4	102,6
1.2	Расходы на электрическую энергию	тыс. руб.	473,7	442,8	1 407,2	488,9	1 407,2	488,9	1 448,8	508,5	1 491,7	528,8	454,8	523,0	488,9	110,4
1.3	Неподконтрольные расходы	тыс. руб.	9 592,0	8 967,4	10 114,4	8 990,7	10 114,4	8 990,7	10 413,8	9 349,3	10 722,1	9 722,3	8 362,7	9 617,1	8 990,7	100,3
1.3.1	Расходы на оплату товаров (услуг, работ), приобретаемых у других организаций	тыс. руб.	9 549,6	8 927,8	9 482,8	8 965,4	9 482,8	8 965,4	9 763,4	9 324,1	10 052,4	9 697,0	8 339,3	9 590,1	8 965,4	100,4
1.3.1.1	Расходы на тепловую энергию	тыс. руб.	9 549,6	8 927,8	9 482,8	8 965,4	9 482,8	8 965,4	9 763,4	9 324,1	10 052,4	9 697,0	8 339,3	9 590,1	8 965,4	100,4
1.3.2	Расходы, связанные с уплатой налогов и сборов	тыс. руб.	42,4	39,6	631,7	25,2	631,7	25,2	650,4	25,2	669,6	25,2	23,5	27,0	25,2	63,7
1.3.2.1	Налог на имущество организаций	тыс. руб.											0,0	0,0	0,0	0,0
1.3.2.2	Плата за негативное воздействие на окружающую среду	тыс. руб.	42,4	39,6	631,7	25,2	631,7	25,2	650,4	25,2	669,6	25,2	23,5	27,0	25,2	63,7
2	Амортизация	тыс. руб.	14,0	13,1			0,0	0,0	0,0	0,0	0,0	0,0	0,0	0,0	0,0	0,0
3	Корректировка НВВ	тыс. руб.	0,0	0,0	0,0	-10 956,7	0,0	-10 956,7	0,0	0,0	0,0	0,0	-10 191,4	-11 720,1	-10 956,7	0,0
3.1	Избыток средств, полученный в предыдущем периоде	тыс. руб.				-10 956,7		-10 956,7					-10 191,4	-11 720,1	-10 956,7	0,0
4	Расходы - всего, в т.ч.:	тыс. руб.	36 395,4	34 025,5	26 849,1	11 649,8	36 852,0	23 755,9	37 942,8	35 812,7	39 065,9	36 974,3	22 096,7	25 411,0	23 755,9	69,8
	исключено/субсидия	тыс. руб.	27 755,3	25 948,0									13 420,3	15 433,2	14 428,0	55,6
5	Расходы - всего, с учетом исключения	тыс. руб.	8 640,1	8 077,5	26 849,1	11 649,8	36 852,0	23 755,9	37 942,8	35 812,7	39 065,9	36 974,3	8 676,4	9 977,8	9 327,9	115,5
6	Себестоимость 1 м³	тыс. руб.	36,51	34,13	113,46	49,23	155,73	100,39	160,34	151,34	165,09	156,25	36,67	42,16	39,42	115,5
7	Расходы на реализуемую продукцию	тыс. руб.	8 438,8	7 889,3	26 223,4	11 378,3	35 993,2	23 202,3	37 058,6	34 978,1	38 155,5	36 112,6	8 474,2	9 745,3	9 110,5	115,5
8	Прибыль	тыс. руб.	59,4	55,6	25,8	25,8	25,8	25,8	25,8	25,8	25,8	25,8	24,0	27,6	25,8	46,5
8.1	Налог на прибыль	тыс. руб.	16,1	15,1	3,8	3,8	3,8	3,8	3,8	3,8	3,8	3,8	3,6	4,1	3,8	25,3
8.2	Налог на имущество организаций	тыс. руб.			6,8	6,8	6,8	6,8	6,8	6,8	6,8	6,8	6,3	7,2	6,8	0,0
8.3	Нормативная прибыль	тыс. руб.	43,3	40,5	15,3	15,3	15,3	15,3	15,3	15,3	15,3	15,3	14,2	16,3	15,3	37,7
8.3.3	расходы на социальные нужды, предусмотренные коллективными договорами, в соответствии с подпунктом 3 пункта 31 Методических указаний	тыс. руб.	43,3	40,5	15,3	15,3	15,3	15,3	15,3	15,3	15,3	15,3	14,2	16,3	15,3	37,7
	Нормативная прибыль	%	0,5	0,1	0,1	0,1	0,0	0,0	0,0	0,0	0,0	0,0	0,0	0,0	0,0	
9	Итого НВВ	тыс. руб.	8 498,2	7 944,9	26 249,2	11 404,1	36 019,0	23 228,1	37 084,4	35 003,9	38 181,3	36 138,4	8 498,2	9 772,9	9 136,4	115,0
10	Тариф на водоотведение	руб./куб. м	36,77	34,37	113,57	49,34	155,84	100,50	160,45	151,45	165,20	156,36	36,77	42,28	39,53	115,0



№ п/п	Наименование	Единица измерения	принято в тариф 2022 года с учетом корректировки			отклонение к плану 2021 года, %	принято в тариф 2023 года с учетом корректировки			отклонение к плану 2022 года, %
			с 01.01.2022 по 30.06.2022	с 01.07.2022 по 31.12.2022	год		с 01.01.2023 по 30.06.2023	с 01.07.2023 по 31.12.2023	год	
1	2	3	18	19	20	21	22	23	24	25
I	Производственные показатели									
I	Натуральные показатели									
I	Объем сточных вод, принятых, всего	м³	236 638,9	236 638,9	236 638,9	100,0	236 638,9	236 638,9	236 638,9	100,0
	в т.ч. от собственных производств	м³	5 514,7	5 514,7	5 514,7	100,0	5 514,7	5 514,7	5 514,7	100,0
2	Объем сточных вод от абонентов	м³	231 124,1	231 124,1	231 124,1	100,0	231 124,1	231 124,1	231 124,1	100,0
	в т.ч. от населения:	м³	188 388,5	188 388,5	188 388,5	100,0	188 388,5	188 388,5	188 388,5	100,0
	- городского	м³	188 388,5	188 388,5	188 388,5	100,0	188 388,5	188 388,5	188 388,5	100,0
	- сельского	м³								
	в т.ч. от бюджетных	м³	21 705,8	21 705,8	21 705,8	100,0	21 705,8	21 705,8	21 705,8	100,0
	в т.ч. от прочих	м³	21 029,8	21 029,8	21 029,8	100,0	21 029,8	21 029,8	21 029,8	100,0
II	Необходимая валовая выручка									
I	Текущие расходы	тыс. руб.	33 315,4	38 303,8	35 812,7	103,2	34 393,1	39 549,0	36 974,3	103,2
I.1	Операционные расходы		24 145,0	27 760,3	25 954,9	102,9	24 857,6	28 584,0	26 723,2	103,0
I.1.1	Производственные расходы	тыс. руб.	10 192,8	11 719,0	10 956,8	102,9	10 493,6	12 066,7	11 281,2	103,0
I.1.1.1	Расходы на приобретение сырья и материалов и их хранение	тыс. руб.	549,3	631,6	590,5	102,9	565,5	650,3	608,0	103,0
I.1.1.3	Расходы на оплату труда производственного персонала	тыс. руб.	4 933,8	5 672,6	5 303,7	102,9	5 079,4	5 840,9	5 460,6	103,0
I.1.1.4	Отчисления на социальные нужды производственного персонала	тыс. руб.	1 490,0	1 713,1	1 601,7	102,9	1 534,0	1 764,0	1 649,1	103,0
I.1.1.6	Общехозяйственные расходы	тыс. руб.	11,3	13,0	12,2	102,9	11,6	13,4	12,5	103,0
I.1.1.7	Прочие производственные расходы	тыс. руб.	3 208,3	3 688,7	3 448,8	102,9	3 303,0	3 798,2	3 550,9	103,0
I.1.1.7.1	цеховые расходы	тыс. руб.	1 567,6	1 802,4	1 685,2	102,9	1 613,9	1 855,9	1 735,0	103,0
I.1.1.7.1.1	расходы на оплату труда цехового персонала	тыс. руб.	1 157,0	1 330,3	1 243,8	102,9	1 191,2	1 369,8	1 280,6	103,0
I.1.1.7.1.2	отчисления на социальные нужды цехового персонала	тыс. руб.	344,9	396,6	370,8	102,9	355,1	408,3	381,8	103,0
I.1.1.7.1.5	прочие цеховые расходы	тыс. руб.	65,7	75,5	70,6	102,9	67,6	77,8	72,7	103,0
I.1.1.7.3	Услуги автотранспорта	тыс. руб.	1 314,8	1 511,7	1 413,4	102,9	1 353,6	1 556,5	1 455,2	103,0
I.1.1.7.4	Контроль качества воды и сточных вод	тыс. руб.	325,9	374,7	350,3	102,9	335,5	385,8	360,7	103,0

№ п/п	Наименование	Единица измерения	принято в тариф 2022 года с учетом корректировки			отклонение к плану 2021 года, %	принято в тариф 2023 года с учетом корректировки			отклонение к плану 2022 года, %
			с 01.01.2022 по 30.06.2022	с 01.07.2022 по 31.12.2022	год		с 01.01.2023 по 30.06.2023	с 01.07.2023 по 31.12.2023	год	
1	2	3	18	19	20	21	22	23	24	25
1.1.2	Ремонтные расходы	тыс. руб.	10 964,9	12 606,7	11 786,9	102,9	11 288,6	12 980,8	12 135,7	103,0
1.1.2.1	Расходы на текущий ремонт централизованных систем водоснабжения и (или) водоотведения либо объектов, входящих в состав таких систем	тыс. руб.	10 964,9	12 606,7	11 786,9	102,9	11 288,6	12 980,8	12 135,7	103,0
1.1.3	Административные расходы	тыс. руб.	2 987,3	3 434,6	3 211,2	102,9	3 075,4	3 536,5	3 306,2	103,0
1.1.3.1	Расходы на оплату работ и услуг, выполняемых сторонними организациями всего, в т.ч.:	тыс. руб.	29,5	33,9	31,7	102,9	30,4	34,9	32,6	103,0
1.1.3.1.1	услуги связи и интернет	тыс. руб.	20,8	24,0	22,4	102,9	21,5	24,7	23,1	103,0
1.1.3.1.3	аудиторские услуги	тыс. руб.	0,0	0,0	0,0	0,0	0,0	0,0	0,0	0,0
1.1.3.1.6	информационные услуги	тыс. руб.	8,7	10,0	9,3	102,9	8,9	10,2	9,6	103,0
1.1.3.2	Расходы на оплату труда административно-управленческого персонала	тыс. руб.	1 380,1	1 586,8	1 483,6	102,9	1 420,9	1 633,9	1 527,5	103,0
1.1.3.3	Отчисления на социальные нужды административно-управленческого персонала	тыс. руб.	352,5	405,3	378,9	102,9	362,9	417,3	390,1	103,0
1.1.3.5	Служебные командировки	тыс. руб.	3,8	4,3	4,1	102,9	3,9	4,5	4,2	103,0
1.1.3.8	Прочие административные расходы всего, в т.ч.:	тыс. руб.	1 221,4	1 404,3	1 312,9	102,9	1 257,4	1 445,9	1 351,8	103,0
1.1.3.8.3	прочие расходы	тыс. руб.	1 221,4	1 404,3	1 312,9	102,9	1 257,4	1 445,9	1 351,8	103,0
1.2	Расходы на электрическую энергию	тыс. руб.	473,0	543,9	508,5	104,0	491,9	565,7	528,8	104,0
1.3	Неподконтрольные расходы	тыс. руб.	8 697,3	9 999,6	9 349,3	104,0	9 043,6	10 399,3	9 722,3	104,0
1.3.1	Расходы на оплату товаров (услуг, работ), приобретаемых у других организаций	тыс. руб.	8 673,9	9 972,6	9 324,1	104,0	9 020,1	10 372,3	9 697,0	104,0
1.3.1.1	Расходы на тепловую энергию	тыс. руб.	8 673,9	9 972,6	9 324,1	104,0	9 020,1	10 372,3	9 697,0	104,0
1.3.2	Расходы, связанные с уплатой налогов и сборов	тыс. руб.	23,5	27,0	25,2	100,0	23,5	27,0	25,2	100,0
1.3.2.1	Налог на имущество организаций	тыс. руб.	0,0	0,0	0,0	0,0	0,0	0,0	0,0	0,0
1.3.2.2	Плата за негативное воздействие на окружающую среду	тыс. руб.	23,5	27,0	25,2	100,0	23,5	27,0	25,2	100,0
2	Амортизация	тыс. руб.	0,0	0,0	0,0	0,0	0,0	0,0	0,0	0,0
3	Корректировка НВВ	тыс. руб.	0,0	0,0	0,0	0,0	0,0	0,0	0,0	0,0
3.1	Избыток средств, полученный в предыдущем периоде	тыс. руб.	0,0	0,0	0,0	0,0	0,0	0,0	0,0	0,0
4	Расходы - всего, в т.ч.:	тыс. руб.	33 315,4	38 303,8	35 812,7	150,8	34 393,1	39 549,0	36 974,3	103,2
	исключено/субсидия	тыс. руб.	23 333,9	26 827,8	25 083,0	173,8	22 913,4	26 348,3	24 633,0	98,2
5	Расходы - всего, с учетом исключения	тыс. руб.	9 981,5	11 476,0	10 729,7	115,0	11 479,7	13 200,6	12 341,3	115,0
6	Себестоимость 1 м³	тыс. руб.	42,18	48,50	45,34	115,0	48,51	55,78	52,15	115,0
7	Расходы на реализуемую продукцию	тыс. руб.	9 748,9	11 208,6	10 479,6	115,0	11 212,2	12 893,0	12 053,7	115,0
8	Прибыль	тыс. руб.	24,0	27,6	25,8	100,0	24,0	27,6	25,8	100,0
8.1	Налог на прибыль	тыс. руб.	3,6	4,1	3,8	100,0	3,6	4,1	3,8	100,0
8.2	Налог на имущество организаций	тыс. руб.	6,3	7,2	6,8	100,0	6,3	7,2	6,8	100,0
8.3	Нормативная прибыль	тыс. руб.	14,2	16,3	15,3	100,0	14,2	16,3	15,3	100,0
8.3.3	расходы на социальные нужды, предусмотренные коллективными договорами, в соответствии с подпунктом 3 пункта 31 Методических указаний	тыс. руб.	14,2	16,3	15,3	100,0	14,2	16,3	15,3	100,0
	Нормативная прибыль	%	0,0	0,0	0,0		0,0	0,0	0,0	
9	Итого НВВ	тыс. руб.	9 772,9	11 236,2	10 505,5	115,0	11 236,2	12 920,7	12 079,5	115,0
10	Тариф на водоотведение	руб./куб. м	42,28	48,62	45,45	115,0	48,62	55,90	52,26	115,0



Расчет  
средств, не учтенных при установлении тарифов  
на водоотведение МП «ЧРКХ» на 2021 год

№ п/п	Наименование	Единица измерения	участок Певек		
			Экономически обоснованные расходы, определенные Комитетом при корректировке тарифов на 2021 год	Расходы, принятые Комитетом в расчет при корректировке тарифов на 2021 год	Средства, не учтенные при корректировке тарифов на 2021 год
1	2	3	4	5	6
I	<b>Производственные показатели</b>				
I	<b>Натуральные показатели</b>				
1	<b>Объем сточных вод, принятых, всего</b>	м³	236 638,9	236 638,9	
	в т.ч. от собственных производств	м³	5 514,7	5 514,7	
2	<b>Объем сточных вод от абонентов</b>	м³	231 124,1	231 124,1	
	в т.ч. от населения:	м³	188 388,5	188 388,5	
	- городского	м³	188 388,5	188 388,5	
	- сельского	м³			
	в т.ч. от бюджетных	м³	21 705,8	21 705,8	
	в т.ч. от прочих	м³	21 029,8	21 029,8	
II	<b>Необходимая валовая выручка</b>				
1	<b>Текущие расходы</b>	тыс. руб.	22 606,5	34 712,6	
1.1	<b>Операционные расходы</b>	тыс. руб.	13 126,9	25 233,0	
1.1.1	<b>Производственные расходы</b>	тыс. руб.	11 110,2	10 652,1	
1.1.1.1	Расходы на приобретение сырья и материалов и их хранение	тыс. руб.	635,3	574,1	
1.1.1.3	Расходы на оплату труда производственного персонала	тыс. руб.	5 640,5	5 156,1	
1.1.1.4	Отчисления на социальные нужды производственного персонала	тыс. руб.	1 455,4	1 557,2	
1.1.1.6	Общехозяйственные расходы	тыс. руб.	56,3	11,8	
1.1.1.7	Прочие производственные расходы	тыс. руб.	3 322,6	3 352,9	
1.1.1.7.1	цеховые расходы	тыс. руб.	125,7	1 638,3	
1.1.1.7.2	расходы на оплату труда цехового персонала	тыс. руб.	0,0	1 209,2	
1.1.1.7.3	отчисления на социальные нужды цехового персонала	тыс. руб.	0,0	360,5	
1.1.1.7.6	прочие цеховые расходы	тыс. руб.	125,7	68,6	
1.1.1.9	Услуги автотранспорта	тыс. руб.	2 846,9	1 374,1	
1.1.1.10	Контроль качества воды и сточных вод	тыс. руб.	350,0	340,6	
1.1.1.11	Расходы на аварийно-диспетчерское обслуживание	тыс. руб.	0,0	0,0	
1.1.2	<b>Ремонтные расходы</b>	тыс. руб.	0,0	11 459,0	
1.1.2.1	Расходы на текущий ремонт централизованных систем водоснабжения и (или) водоотведения либо объектов, входящих в состав таких систем	тыс. руб.	0,0	11 459,0	
1.1.3	<b>Административные расходы</b>	тыс. руб.	2 016,7	3 121,9	
1.1.3.1	Расходы на оплату работ и услуг, выполняемых сторонними организациями всего, в т.ч.:	тыс. руб.	20,9	30,8	
1.1.3.1.1	услуги связи и интернет	тыс. руб.	11,3	21,8	
1.1.3.1.6	информационные услуги	тыс. руб.	4,5	9,0	
1.1.3.2	Расходы на оплату труда административно-управленческого персонала	тыс. руб.	1 261,3	1 442,3	
1.1.3.3	Отчисления на социальные нужды административно-управленческого персонала	тыс. руб.	292,8	368,4	
1.1.3.5	Служебные командировки	тыс. руб.	0,3	4,0	
1.1.3.8	Прочие административные расходы всего, в т.ч.:	тыс. руб.	440,8	1 276,4	
1.1.3.8.2	прочие расходы	тыс. руб.	440,8	1 276,4	
1.1.4	<b>Сбытовые расходы</b>	тыс. руб.	0,0	0,0	
1.2	<b>Расходы на электрическую энергию</b>	тыс. руб.	488,9	488,9	
1.3	<b>Неподконтрольные расходы</b>	тыс. руб.	8 990,7	8 990,7	
1.3.1	Расходы на оплату товаров (услуг, работ), приобретаемых у других организаций	тыс. руб.	8 965,4	8 965,4	
1.3.1.1	Расходы на тепловую энергию	тыс. руб.	8 965,4	8 965,4	
1.3.2	Расходы, связанные с уплатой налогов и сборов	тыс. руб.	25,2	25,2	
1.3.2.1	Налог на имущество организаций	тыс. руб.	0,0	0,0	
1.3.2.2	Плата за негативное воздействие на окружающую среду	тыс. руб.	25,2	25,2	
2	<b>Амортизация</b>	тыс. руб.	0,0	0,0	
3	<b>Корректировка НВВ</b>	тыс. руб.	-10 956,7	-10 956,7	
4	<b>Расходы - всего</b>	тыс. руб.	11 649,8	23 755,9	
	Исключено из расходов	тыс. руб.	0,0	14 428,0	
5	<b>Расходы - итого</b>	тыс. руб.	11 649,8	9 327,9	
6	<b>Себестоимость 1 м³</b>	руб.	49,23	39,42	2 321,9

Приложение 31  
к протоколу заседания Правления Комитета  
государственного регулирования цен  
и тарифов Чукотского автономного округа  
от 15 декабря 2020 года № 29

«Приложение 1  
к постановлению Правления Комитета  
государственного регулирования цен  
и тарифов Чукотского автономного округа  
от 19 декабря 2018 года № 28-к/6

**ТАРИФЫ**  
на питьевую воду (питьевое водоснабжение) МП «ЧРКХ» на 2019-2023 годы с календарной разбивкой

№ п/п	Наименование	Тарифы, руб./куб.м									
		с 01.01.2019 г. по 30.06.2019 г.	с 01.07.2019 г. по 31.12.2019 г.	с 01.01.2020 г. по 30.06.2020 г.	с 01.07.2020 г. по 31.12.2020 г.	с 01.01.2021 г. по 30.06.2021 г.	с 01.07.2021 г. по 31.12.2021 г.	с 01.01.2022 г. по 30.06.2022 г.	с 01.07.2022 г. по 31.12.2022 г.	с 01.01.2023 г. по 30.06.2023 г.	с 01.07.2023 г. по 31.12.2023 г.
1	2	3	4	5	6	7	8	9	10	11	12
<b>1.</b>	<b>Участок Певек</b>										
1.1.	Потребители, кроме населения (без НДС)	118,02	135,69	135,69	156,03	156,03	179,43	179,43	205,97	205,97	236,73
1.2.	Население (с учетом НДС)	67,51	69,54	69,54	72,95	72,95	75,14	75,14	78,07	78,07	81,19

Приложение 2  
к постановлению Правления Комитета  
государственного регулирования цен  
и тарифов Чукотского автономного округа  
от 19 декабря 2018 года № 28-к/6

**ТАРИФЫ**  
на водоотведение МП «ЧРКХ» на 2019-2023 годы с календарной разбивкой

№ п/п	Наименование	Тарифы, руб./куб.м									
		с 01.01.2019 г. по 30.06.2019 г.	с 01.07.2019 г. по 31.12.2019 г.	с 01.01.2020 г. по 30.06.2020 г.	с 01.07.2020 г. по 31.12.2020 г.	с 01.01.2021 г. по 30.06.2021 г.	с 01.07.2021 г. по 31.12.2021 г.	с 01.01.2022 г. по 30.06.2022 г.	с 01.07.2022 г. по 31.12.2022 г.	с 01.01.2023 г. по 30.06.2023 г.	с 01.07.2023 г. по 31.12.2023 г.
1	2	3	4	5	6	7	8	9	10	11	12
<b>1.</b>	<b>Участок Певек</b>										
1.1.	Потребители, кроме населения (без НДС)	27,81	31,97	31,97	36,77	36,77	42,28	42,28	48,62	48,62	55,90
1.2.	Население (с учетом НДС)	14,25	14,68	14,68	15,40	15,40	15,86	15,86	16,48	16,48	17,14



Расчет  
тарифов на питьевую воду (питьевое водоснабжение) методом индексации  
ООО «Тепло-Инчоун» на 2021-2024 годы с учетом корректировки

№ п/п	Наименование	Единица измерения	принято в тариф 2020 года		корректировка тарифов на 2021 год		корректировка тарифов на 2022 год		корректировка тарифов на 2023 год		корректировка тарифов на 2024 год		принято в тариф 2021 года с календарной разбивкой			отклонение к плану 2020 года, %
			с 01.07.2020	год	предлож. предпр.	предлож. Комитета	предлож. предпр.	предлож. Комитета	предлож. предпр.	предлож. Комитета	предлож. предпр.	предлож. Комитета	предлож. предпр.	предлож. Комитета	с 01.01.2021 по 30.06.2021	
1	2	3	4	5	6	7	8	9	10	11	12	13	14	15	16	17
I	Производственные показатели															
1	Подъем воды	м³														
2	Покупная вода	м³	1 134,0	1 134,0	1 134,0	1 134,0	1 134,0	1 134,0	1 134,0	1 134,0	1 134,0	1 134,0	1 134,0	1 134,0	1 134,0	100,0
4	Отпуск воды в сеть	-	1 134,0	1 134,0	1 134,0	1 134,0	1 134,0	1 134,0	1 134,0	1 134,0	1 134,0	1 134,0	1 134,0	1 134,0	1 134,0	100,0
5	Потери в сетях	-	6,1	6,1	6,1	6,1	6,1	6,1	6,1	6,1	6,1	6,1	6,1	6,1	6,1	100,0
	то же в % к отпуску в сеть	%	0,5	0,5	0,5	0,5	0,5	0,5	0,5	0,5	0,5	0,5	0,5	0,5	0,5	
6	Неучтенные расходы	-														
7	Полезный отпуск воды, всего	м³	1 127,9	1 127,9	1 127,9	1 127,9	1 127,9	1 127,9	1 127,9	1 127,9	1 127,9	1 127,9	1 127,9	1 127,9	1 127,9	100,0
	в т.ч. на собственное производство	-	102,9	102,9	102,9	102,9	102,9	102,9	102,9	102,9	102,9	102,9	102,9	102,9	102,9	100,0
8	Пролано потребителям	м³	1 025,0	1 025,0	1 025,0	1 025,0	1 025,0	1 025,0	1 025,0	1 025,0	1 025,0	1 025,0	1 025,0	1 025,0	1 025,0	100,0
	в т.ч. населению:	-	635,0	635,0	635,0	635,0	635,0	635,0	635,0	635,0	635,0	635,0	635,0	635,0	635,0	100,0
	- городскому	-														
	- сельскому	-	635,0	635,0	635,0	635,0	635,0	635,0	635,0	635,0	635,0	635,0	635,0	635,0	635,0	100,0
	в т.ч. бюджетным	-	390,0	390,0	390,0	390,0	390,0	390,0	390,0	390,0	390,0	390,0	390,0	390,0	390,0	100,0
	в т.ч. прочим	-														
II	Необходимая валовая выручка															
1	Текущие расходы	тыс. руб.	5 080,4	5 065,4	5 323,4	5 177,6	5 523,8	5 371,0	5 729,4	5 573,0	5 942,8	5 782,7	5 080,6	5 274,7	5 177,6	102,2
1.1	Операционные расходы		1 175,4	1 171,9	1 205,4	1 201,9	1 241,1	1 236,3	1 275,4	1 272,9	1 310,6	1 310,6	1 179,4	1 224,5	1 201,9	102,6
1.1.1	Производственные расходы	тыс. руб.	677,5	675,5	694,8	692,8	715,4	712,7	735,2	733,7	755,5	755,5	679,8	705,8	692,8	102,6
1.1.1.1	Расходы на приобретение сырья и материалов и их хранение	тыс. руб.				0,0		0,0		0,0		0,0	0,0	0,0	0,0	0,0
1.1.1.3	Расходы на оплату труда производственного персонала	тыс. руб.	517,2	515,6	530,4	528,9	546,1	544,0	561,2	560,1	576,7	576,7	518,9	538,8	528,9	102,6
1.1.1.4	Отчисления на социальные нужды производственного персонала	тыс. руб.	156,2	155,7	160,2	159,7	164,9	164,3	169,5	169,1	174,2	174,2	156,7	162,7	159,7	102,6
1.1.1.7	Прочие производственные расходы	тыс. руб.	4,2	4,2	4,3	4,3	4,4	4,4	4,5	4,5	4,6	4,6	4,2	4,3	4,3	102,6
1.1.1.7.1	цеховые расходы	тыс. руб.	4,2	4,2	4,3	4,3	4,4	4,4	4,5	4,5	4,6	4,6	4,2	4,3	4,3	102,6
1.1.1.7.1.1	прочие цеховые расходы	тыс. руб.	4,2	4,2	4,3	4,3	4,4	4,4	4,5	4,5	4,6	4,6	4,2	4,3	4,3	102,6
1.1.2	Ремонтные расходы	тыс. руб.	0,0	0,0	0,0	0,0	0,0	0,0	0,0	0,0	0,0	0,0	0,0	0,0	0,0	0,0
1.1.3	Административные расходы	тыс. руб.	497,8	496,4	510,6	509,1	525,7	523,7	540,2	539,2	555,1	555,1	499,6	518,6	509,1	102,6
1.1.3.1	Расходы на оплату работ и услуг, выполняемых сторонними организациями всего, в т.ч.:	тыс. руб.	3,7	3,7	3,8	3,8	3,9	3,9	4,0	4,0	4,2	4,2	3,7	3,9	3,8	102,6
1.1.3.1.1	услуги связи и интернет	тыс. руб.	1,0	1,0	1,0	1,0	1,0	1,0	1,0	1,0	1,1	1,1	1,0	1,0	1,0	102,6
1.1.3.1.2	юридические услуги	тыс. руб.	2,8	2,8	2,8	2,8	2,9	2,9	3,0	3,0	3,1	3,1	2,8	2,9	2,8	102,6

№ п/п	Наименование	Единица измерения	принято в тариф 2020 года		корректировка тарифов на 2021 год		корректировка тарифов на 2022 год		корректировка тарифов на 2023 год		корректировка тарифов на 2024 год		принято в тариф 2021 года с календарной разбивкой			отклонение к плану 2020 года, %
			с 01.07.2020	год	предлож. предпр.	предлож. Комитета	предлож. предпр.	предлож. Комитета	предлож. предпр.	предлож. Комитета	предлож. предпр.	предлож. Комитета	предлож. предпр.	предлож. Комитета	с 01.01.2021 по 30.06.2021	
1	2	3	4	5	6	7	8	9	10	11	12	13	14	15	16	17
1.1.3.2	Расходы на оплату труда административно-управленческого персонала	тыс. руб.	364,9	363,9	374,3	373,2	385,3	383,9	396,0	395,2	406,9	406,9	366,2	380,2	373,2	102,6
1.1.3.3	Отчисления на социальные нужды административно-управленческого персонала	тыс. руб.	103,2	102,9	105,8	105,5	108,9	108,5	111,9	111,7	115,0	115,0	103,5	107,5	105,5	102,6
1.1.3.4	Арендная плата, лизинговые платежи, не связанные с арендой (лизингом) централизованных систем водоснабжения и (или) водоотведения либо объектов, входящих в состав таких систем	тыс. руб.	7,0	7,0	7,2	7,2	7,4	7,4	7,6	7,6	7,8	7,8	7,0	7,3	7,2	102,6
1.1.3.6	Обучение персонала	тыс. руб.	0,7	0,7	0,7	0,7	0,7	0,7	0,7	0,7	0,7	0,7	0,7	0,7	0,7	102,6
1.1.3.8	Прочие административные расходы всего, в т.ч.:	тыс. руб.	18,4	18,3	18,8	18,8	19,4	19,3	19,9	19,9	20,5	20,5	18,4	19,1	18,8	102,6
1.1.3.8.3	прочие расходы	тыс. руб.	18,4	18,3	18,8	18,8	19,4	19,3	19,9	19,9	20,5	20,5	18,4	19,1	18,8	102,6
1.1.4	Сбытовые расходы	тыс. руб.														
1.2	Расходы на электрическую энергию	тыс. руб.	38,7	38,6	34,5	42,6	35,8	44,3	37,3	46,1	38,8	47,9	41,8	43,4	42,6	110,4
1.3	Неподконтрольные расходы	тыс. руб.	3 866,3	3 854,9	4 083,5	3 933,1	4 246,9	4 090,4	4 416,7	4 254,0	4 593,4	4 424,2	3 859,3	4 006,8	3 933,1	102,0
1.3.1	Расходы на оплату товаров (услуг, работ), приобретаемых у других организаций	тыс. руб.	3 866,3	3 854,9	4 083,5	3 933,1	4 246,9	4 090,4	4 416,7	4 254,0	4 593,4	4 424,2	3 859,3	4 006,8	3 933,1	102,0
1.3.1.4	Расходы на покупку воды	тыс. руб.	3 866,3	3 854,9	4 083,5	3 933,07	4 246,9	4 090,4	4 416,7	4 254,0	4 593,4	4 424,2	3 859,3	4 006,8	3 933,1	102,0
2	Амортизация	тыс. руб.														
3	Корректировка НДС	тыс. руб.	0,0	0,0	0,0	0,0	0,0	0,0	0,0	0,0	0,0	0,0	0,0	0,0	0,0	0,0
4	Расходы - всего, в т.ч.:	тыс. руб.	5 080,4	5 065,4	5 323,4	5 177,6	5 523,8	5 371,0	5 729,4	5 573,0	5 942,8	5 782,7	5 080,6	5 274,7	5 177,6	102,2
	исключено/субсидия	тыс. руб.														
5	Расходы - всего, с учетом исключения/субсидии	тыс. руб.	5 080,4	5 065,4	5 323,4	5 177,6	5 523,8	5 371,0	5 729,4	5 573,0	5 942,8	5 782,7	5 080,6	5 274,7	5 177,6	102,2
6	Себестоимость 1 м³	тыс. руб.	4 504,22	4 490,89	4 719,63	4 590,39	4 897,30	4 761,86	5 079,57	4 940,94	5 268,75	5 126,84	4504,34	4676,43	4590,39	102,2
7	Расходы на реализуемую продукцию	тыс. руб.	4 616,8	4 603,2	4 837,6	4 705,1	5 019,7	4 880,9	5 206,6	5 064,5	5 400,5	5 255,0	4 617,0	4 793,3	4 705,1	102,2
8	Прибыль	тыс. руб.	5,9	5,9	6,1	5,9	6,2	5,9	6,4	5,9	6,6	5,9	5,8	6,0	5,9	100,0
8.1	Налог на прибыль	тыс. руб.	0,9	0,9	0,9	0,9	0,9	0,9	1,0	0,9	1,0	0,9	0,9	0,9	0,9	100,0
8.2	Налог на имущество организаций	тыс. руб.						0,0		0,0		0,0	0,0	0,0	0,0	
8.3	Нормативная прибыль	тыс. руб.	5,0	5,0	5,1	5,0	5,3	5,0	5,4	5,0	5,6	5,0	4,9	5,1	5,0	100,0
8.3.3	расходы на социальные нужды, предусмотренные коллективными договорами, в соответствии с подпунктом 3 пункта 31 Методических указаний	тыс. руб.	5,0	5,0	5,1	5,0	5,3	5,0	5,4	5,0	5,6	5,0	4,9	5,1	5,0	100,0
	Нормативная прибыль	%	0,1	0,1	0,1	0,1	0,1	0,1	0,1	0,1	0,1	0,1	0,1	0,1	0,1	
9	Итого НДС	тыс. руб.	4 622,7	4 609,0	4 843,7	4 711,0	5 026,0	4 886,8	5 213,0	5 070,3	5 407,1	5 260,9	4 622,7	4 799,3	4 711,0	102,2
10	Тариф на водоснабжение	руб./куб. м	4509,97	4 496,62	4 725,53	4 596,13	4 903,38	4 767,60	5 085,81	4 946,68	5 275,17	5 132,58	4509,97	4682,28	4596,13	102,2



№ п/п	Наименование	Единица измерения	принято в тариф 2022 года с календарной разбивкой			отклоне- ние к плану 2021 года, %	принято в тариф 2023 года с календарной разбивкой			отклоне- ние к плану 2022 года, %	проект в тариф 2024 года с календарной разбивкой			отклоне- ние к плану 2023 года, %
			с 01.01.2022 по 30.06.2022	с 01.07.2022 по 31.12.2022	год		с 01.01.2023 по 30.06.2023	с 01.07.2023 по 31.12.2023	год		с 01.01.2024 по 30.06.2024	с 01.07.2024 по 31.12.2024	год	
1	2	3	18	19	20	21	22	23	24	25	26	27	28	29
<b>I</b>	<b>Производственные показатели</b>													
1	Подъем воды	м³												
2	Покупная вода	м³	1 134,0	1 134,0	1 134,0	100,0	1 134,0	1 134,0	1 134,0	100,0	1 134,0	1 134,0	1 134,0	100,0
4	Отпуск воды в сеть	-"	1 134,0	1 134,0	1 134,0	100,0	1 134,0	1 134,0	1 134,0	100,0	1 134,0	1 134,0	1 134,0	100,0
5	Потери в сетях	-"	6,1	6,1	6,1	100,0	6,1	6,1	6,1	100,0	6,1	6,1	6,1	100,0
	то же в % к отпуску в сеть	%	0,5	0,5	0,5		0,5	0,5	0,5		0,5	0,5	0,5	
6	Неучтенные расходы	-"												
7	Полезный отпуск воды, всего	м³	1 127,9	1 127,9	1 127,9	100,0	1 127,9	1 127,9	1 127,9	100,0	1 127,9	1 127,9	1 127,9	100,0
	в т.ч. на собственное производство	-"	102,9	102,9	102,9	100,0	102,9	102,9	102,9	100,0	102,9	102,9	102,9	100,0
8	Продано потребителям	м³	1 025,0	1 025,0	1 025,0	100,0	1 025,0	1 025,0	1 025,0	100,0	1 025,0	1 025,0	1 025,0	100,0
	в т.ч. населению:	-"	635,0	635,0	635,0	100,0	635,0	635,0	635,0	100,0	635,0	635,0	635,0	100,0
	- городскому	-"												
	- сельскому	-"	635,0	635,0	635,0	100,0	635,0	635,0	635,0	100,0	635,0	635,0	635,0	100,0
	в т.ч. бюджетным	-"	390,0	390,0	390,0	100,0	390,0	390,0	390,0	100,0	390,0	390,0	390,0	100,0
	в т.ч. прочим	-"												
<b>II</b>	<b>Необходимая валовая выручка</b>													
1	Текущие расходы	тыс. руб.	5 274,9	5 467,2	5 371,0	103,7	5 467,4	5 678,6	5 573,0	103,8	5 678,9	5 886,5	5 782,7	103,8
1.1	Операционные расходы		1 214,2	1 258,4	1 236,3	102,9	1 248,8	1 297,0	1 272,9	103,0	1 287,1	1 334,1	1 310,6	103,0
1.1.1	Производственные расходы	тыс. руб.	699,9	725,4	712,7	102,9	719,8	747,7	733,7	103,0	741,9	769,0	755,5	103,0
1.1.1.1	Расходы на приобретение сырья и материалов и их хранение	тыс. руб.	0,0	0,0	0,0	0,0	0,0	0,0	0,0	0,0	0,0	0,0	0,0	0,0
1.1.1.3	Расходы на оплату труда производственного персонала	тыс. руб.	534,3	553,7	544,0	102,9	549,5	570,7	560,1	103,0	566,3	587,0	576,7	103,0
1.1.1.4	Отчисления на социальные нужды производственного персонала	тыс. руб.	161,3	167,2	164,3	102,9	165,9	172,4	169,1	103,0	171,0	177,3	174,2	103,0
1.1.1.7	Прочие производственные расходы	тыс. руб.	4,3	4,5	4,4	102,9	4,4	4,6	4,5	103,0	4,6	4,7	4,6	103,0
1.1.1.7.1	цеховые расходы	тыс. руб.	4,3	4,5	4,4	102,9	4,4	4,6	4,5	103,0	4,6	4,7	4,6	103,0
	прочие цеховые расходы	тыс. руб.	4,3	4,5	4,4	102,9	4,4	4,6	4,5	103,0	4,6	4,7	4,6	103,0
1.1.2	Ремонтные расходы	тыс. руб.	0,0	0,0	0,0	0,0	0,0	0,0	0,0	0,0	0,0	0,0	0,0	0,0
1.1.3	Административные расходы	тыс. руб.	514,3	533,0	523,7	102,9	528,9	549,4	539,2	103,0	545,2	565,1	555,1	103,0
1.1.3.1	Расходы на оплату работ и услуг, выполняемых сторонними организациями всего, в т.ч.:	тыс. руб.	3,8	4,0	3,9	102,9	4,0	4,1	4,0	103,0	4,1	4,2	4,2	103,0
1.1.3.1.1	услуги связи и интернет	тыс. руб.	1,0	1,0	1,0	102,9	1,0	1,1	1,0	103,0	1,0	1,1	1,1	103,0
1.1.3.1.2	юридические услуги	тыс. руб.	2,9	3,0	2,9	102,9	2,9	3,1	3,0	103,0	3,0	3,1	3,1	103,0

№ п/п	Наименование	Единица измерения	принято в тариф 2022 года с календарной разбивкой			отклонение к плану 2021 года, %	принято в тариф 2023 года с календарной разбивкой			отклонение к плану 2022 года, %	проект в тариф 2024 года с календарной разбивкой			отклонение к плану 2023 года, %
			с 01.01.2022 по 30.06.2022	с 01.07.2022 по 31.12.2022	год		с 01.01.2023 по 30.06.2023	с 01.07.2023 по 31.12.2023	год		с 01.01.2024 по 30.06.2024	с 01.07.2024 по 31.12.2024	год	
1	2	3	18	19	20	21	22	23	24	25	26	27	28	29
1.1.3.2	Расходы на оплату труда административно-управленческого персонала	тыс. руб.	377,0	390,7	383,9	102,9	387,7	402,7	395,2	103,0	399,6	414,2	406,9	103,0
1.1.3.3	Отчисления на социальные нужды административно-управленческого персонала	тыс. руб.	106,6	110,5	108,5	102,9	109,6	113,8	111,7	103,0	113,0	117,1	115,0	103,0
1.1.3.4	Арендная плата, лизинговые платежи, не связанные с арендой (лизингом) централизованных систем водоснабжения и (или) водоотведения либо объектов, входящих в состав таких систем	тыс. руб.	7,2	7,5	7,4	102,9	7,4	7,7	7,6	103,0	7,7	8,0	7,8	103,0
1.1.3.6	Обучение персонала	тыс. руб.	0,7	0,7	0,7	102,9	0,7	0,7	0,7	103,0	0,7	0,8	0,7	103,0
1.1.3.8	Прочие административные расходы всего, в т.ч.:	тыс. руб.	19,0	19,6	19,3	102,9	19,5	20,3	19,9	103,0	20,1	20,8	20,5	103,0
1.1.3.8.3	прочие расходы	тыс. руб.	19,0	19,6	19,3	102,9	19,5	20,3	19,9	103,0	20,1	20,8	20,5	103,0
1.1.4	Сбытовые расходы	тыс. руб.	0,0	0,0	0,0	0,0	0,0	0,0	0,0	0,0	0,0	0,0	0,0	0,0
1.2	Расходы на электрическую энергию	тыс. руб.	43,5	45,1	44,3	104,0	45,2	47,0	46,1	104,0	47,1	48,8	47,9	104,0
1.3	Неподконтрольные расходы	тыс. руб.	4 017,2	4 163,6	4 090,4	104,0	4 173,4	4 334,6	4 254,0	104,0	4 344,7	4 503,6	4 424,2	104,0
1.3.1	Расходы на оплату товаров (услуг, работ), приобретаемых у других организаций	тыс. руб.	4 017,2	4 163,6	4 090,4	104,0	4 173,4	4 334,6	4 254,0	104,0	4 344,7	4 503,6	4 424,2	104,0
1.3.1.4	Расходы на покупку воды	тыс. руб.	4 017,2	4 163,6	4 090,4	104,0	4 173,4	4 334,6	4 254,0	104,0	4 344,7	4 503,6	4 424,2	104,0
2	Амортизация	тыс. руб.	0,0	0,0	0,0	0,0	0,0	0,0	0,0	0,0	0,0	0,0	0,0	0,0
3	Корректировка НВВ	тыс. руб.	0,0	0,0	0,0	0,0	0,0	0,0	0,0	0,0	0,0	0,0	0,0	0,0
4	Расходы - всего, в т.ч.:	тыс. руб.	5 274,9	5 467,2	5 371,0	103,7	5 467,4	5 678,6	5 573,0	103,8	5 678,9	5 886,5	5 782,7	103,8
	исключено/субсидия	тыс. руб.												
5	Расходы - всего, с учетом исключения/субсидий	тыс. руб.	5 274,9	5 467,2	5 371,0	103,7	5 467,4	5 678,6	5 573,0	103,8	5 678,9	5 886,5	5 782,7	103,8
6	Себестоимость 1 м³	тыс. руб.	4676,64	4847,09	4761,86	103,7	4847,30	5034,58	4940,94	103,8	5034,79	5218,89	5126,84	103,8
7	Расходы на реализуемую продукцию	тыс. руб.	4 793,6	4 968,3	4 880,9	103,7	4 968,5	5 160,4	5 064,5	103,8	5 160,7	5 349,4	5 255,0	103,8
8	Прибыль	тыс. руб.	5,8	6,0	5,9	100,0	5,8	6,0	5,9	100,0	5,8	6,0	5,9	100,0
8.1	Налог на прибыль	тыс. руб.	0,9	0,9	0,9	100,0	0,9	0,9	0,9	100,0	0,9	0,9	0,9	100,0
8.2	Налог на имущество организаций	тыс. руб.	0,0	0,0	0,0	0,0	0,0	0,0	0,0	0,0	0,0	0,0	0,0	0,0
8.3	Нормативная прибыль	тыс. руб.	4,9	5,1	5,0	100,0	4,9	5,1	5,0	100,0	4,9	5,1	5,0	100,0
8.3.3	расходы на социальные нужды, предусмотренные коллективными договорами, в соответствии с подпунктом 3 пункта 31 Методических указаний	тыс. руб.	4,9	5,1	5,0	100,0	4,9	5,1	5,0	100,0	4,9	5,1	5,0	100,0
	Нормативная прибыль	%	0,1	0,1	0,1		0,1	0,1	0,1		0,1	0,1	0,1	
9	Итого НВВ	тыс. руб.	4 799,3	4 974,3	4 886,8	103,7	4 974,3	5 166,4	5 070,3	103,8	5 166,4	5 355,4	5 260,9	103,8
10	Тариф на водоснабжение	руб./куб. м	4682,28	4852,93	4767,60	103,7	4852,93	5040,43	4946,68	103,8	5040,43	5224,73	5132,58	103,8



Приложение 33  
к протоколу заседания Правления Комитета  
государственного регулирования цен  
и тарифов Чукотского автономного округа  
от 15 декабря 2020 года № 29

«Приложение 1  
к постановлению Правления Комитета  
государственного регулирования цен  
и тарифов Чукотского автономного округа  
от 6 декабря 2019 года № 17-к/8

**ТАРИФЫ**  
на питьевую воду (питьевое водоснабжение) ООО «Тепло-Инчоун» на 2020-2024 годы с календарной разбивкой

№ п/п	Наименование	Тарифы, руб/куб.м *									
		с 01.01.2020 г. по 30.06.2020 г.	с 01.07.2020 г. по 31.12.2020 г.	с 01.01.2021 г. по 30.06.2021 г.	с 01.07.2021 г. по 31.12.2021 г.	с 01.01.2022 г. по 30.06.2022 г.	с 01.07.2022 г. по 31.12.2022 г.	с 01.01.2023 г. по 30.06.2023 г.	с 01.07.2023 г. по 31.12.2023 г.	с 01.01.2024 г. по 30.06.2024 г.	с 01.07.2024 г. по 31.12.2024 г.
1	2	3	4	5	6	7	8	9	10	11	12
1.	Потребители, кроме населения	4 483,27	4 509,97	4 509,97	4 682,28	4 682,28	4 852,93	4 852,93	5 040,43	5 040,43	5 224,73
2.	Население	81,59	85,59	85,59	88,16	88,16	91,60	91,60	95,26	95,26	99,07

\* Налогом на добавленную стоимость не облагаются, организация применяет упрощенную систему налогообложения в соответствии с главой 26.2 части II Налогового Кодекса Российской Федерации».