


**Комитет государственного регулирования цен и тарифов  
Чукотского автономного округа**



**УТВЕРЖДАЮ**

Председатель Правления Комитета  
государственного регулирования цен и  
тарифов Чукотского автономного  
округа

Е.В. Ковальская

« 26 » февраля 2021 года

**ПРОТОКОЛ**

**заседания Правления Комитета государственного регулирования цен и  
тарифов Чукотского автономного округа**

от 26 февраля 2021 г.

№ 6

г. Анадырь

**Председательствующий:**

Ковальская Елена  
Владиславовна

- председатель Комитета государственного регулирования цен и тарифов Чукотского автономного округа

**Присутствовали:**

**Члены правления:**

Демещенко Мария  
Геннадьевна

- заместитель председателя Комитета государственного регулирования цен и тарифов Чукотского автономного округа;

Данилова Ольга  
Валерьевна

- начальник отдела регулирования тарифов и контроля ценообразования на транспорте и других отраслей Комитета государственного регулирования цен и тарифов Чукотского автономного округа;

Петрова Татьяна  
Геннадьевна

- советник отдела регулирования тарифов и контроля ценообразования в жилищно-коммунальном хозяйстве Комитета государственного регулирования цен и тарифов Чукотского автономного округа;

Савонова Марина  
Александровна

- начальник отдела регулирования тарифов и контроля ценообразования в энергетической отрасли Комитета государственного

регулирования цен и тарифов Чукотского автономного округа;

Сударинена Ольга Сергеевна - консультант отдела регулирования тарифов и контроля ценообразования в жилищно-коммунальном хозяйстве Комитета государственного регулирования цен и тарифов Чукотского автономного округа.

**Приглашенные:**

Макатрова Наталья Викторовна - председатель Общественного Совета при Комитете государственного регулирования цен и тарифов Чукотского автономного округа;

Калиниченко Николай Николаевич - начальник организационно-правового отдела Комитета государственного регулирования цен и тарифов Чукотского автономного округа.

Кадохов Вадим Владимирович - генеральный директор ООО «АКСУ» (аудиоконференцсвязь);

Власюк Марина Олеговна - главный бухгалтер ООО «АКСУ» (аудиоконференцсвязь).

**Секретарь:**

Андреева Людмила Григорьевна - ведущий юрисконсульт Комитета государственного регулирования цен и тарифов Чукотского автономного округа.

Правление Комитета государственного регулирования цен и тарифов Чукотского автономного округа заседает в полном составе. Кворум для принятия решения имеется.

Извещение о назначении даты и темы заседания Правления в УФАС по Чукотскому АО направлено в установленные сроки. Представитель от Управления Федеральной антимонопольной службы по Чукотскому автономному округу отсутствовал, мнение по рассматриваемому вопросу повестки дня заседания Правления не представлено.

**Повестка заседания:**

Об установлении тарифов на питьевую воду (питьевое водоснабжение) ООО «АКСУ» на 2021 год (докладчик: Петрова Т.Г.).



**Об установлении тарифов на питьевую воду (питьевое водоснабжение)  
ООО «АКСУ» на 2021 год**

(Ковальская Е.В., Демещенко М.Г., Данилова О.В., Петрова Т.Г.,  
Савонова М.А., Сударинена О.С.)

**СЛУШАЛИ:**

1) Демещенко М.Г., на заседании Правления Комитета, состоявшемся 28 января 2021 года (протокол № 2 от 28.01.2021), обсуждался вопрос об установлении тарифов на питьевую воду (питьевое водоснабжение) ООО «АКСУ» на 2021 год.

На заседании Правления Комитета достигнуто соглашение в части определения расчетных значений расходов, формирующих себестоимость питьевой воды, в размере 106845,0 тыс. рублей.

2) Петрова Т.Г.

27 января 2021 года, регулируемой организацией представлено особое мнение к проектам постановлений Правления Комитета государственного регулирования цен и тарифов Чукотского автономного округа сообщение от 27.01.2021г. исх.№ 5.

ООО «АКСУ» представлены материалы для включения в расчет необходимой валовой выручки в тарифы на питьевую воду (питьевое водоснабжение) на 2021 год дополнительных расходов по следующим статьям затрат:

- ремонтные расходы – 7 580,1 тыс. рублей,
- расходы на аренду имущества – 5 224,6 тыс. рублей,
- аренда земельных участков – 273,1 тыс. рублей,
- налог, взимаемый в связи с применением УСН – 8 010,3 тыс. рублей,
- расходы на социальные нужды, предусмотренные Коллективным договором – 5 588,5 тыс. рублей.

В ходе изучения представленных материалов, Комитетом запрошена (исх.№ 29/11-05 от 29.01.2021) с соблюдением сроков, информация о принципе распределения общепроизводственных, общехозяйственных расходов между видами деятельности. Регулируемая организация направила копию Учетной политики на 2020 год (исх.№ 8 от 02.02.2021), где определены принципы распределения расходов, где в качестве базы используется выручка по видам деятельности.

В связи с представленной актуальной версией Учетной политики организации, Комитетом распределение расходов при расчете тарифов на 2021 год произведено с учетом положений действующей Учетной политики.



В части включения в необходимую валовую выручку на 2021 при установлении тарифов на питьевую воду на 2021 год расходов на выполнения текущих ремонтных работ указывается следующее.

Согласно пункту 8. Правил разработки, утверждения и корректировки производственных программ организаций, осуществляющих горячее водоснабжение, холодное водоснабжение и (или) водоотведение, утв. постановлением Правительства Российской Федерации от 27.07.2013 № 641 «Об инвестиционных и производственных программах организаций, осуществляющих деятельность в сфере водоснабжения и водоотведения» (далее по тексту – постановление о производственных программах), регулируемая организация (за исключением регулируемых организаций, владеющих централизованными системами водоснабжения и (или) водоотведения, отдельными объектами таких систем на основании концессионного соглашения, заключенного в текущем году) направляет проект производственной программы на утверждение в уполномоченный орган до 1 мая года, предшествующего году начала периода реализации производственной программы.

На момент формирования тарифов на питьевую воду на 2021 год регулируемая организация не имеет правового статуса концессионера. Проект производственной программы в сфере холодного водоснабжения на 2021 год на рассмотрение и утверждение в орган регулирования не представлен.

Ввиду отсутствия утвержденной на 2021 год производственной программы, предъявленные расходы в сумме 7 580,1 тыс. рублей на проведение текущих ремонтов в необходимую валовую выручку на 2021 год регулируемой организации Комитетом не включаются.

В части включения в состав необходимой валовой выручки на 2021 год расходов на уплату арендных платежей. Пунктом 44 Основ ценообразования в сфере водоснабжения и водоотведения, утв. постановлением Правительства РФ от 13 мая 2013 г. № 406, указывается, что расходы на арендную плату в отношении централизованных систем водоснабжения либо объектов, входящих в состав таких систем, определяются органом регулирования тарифов в размере, не превышающем экономически обоснованный размер такой платы.

Экономически обоснованный размер арендной платы определяется исходя из принципа возмещения арендодателю амортизации, налогов на имущество, в том числе на землю, и других обязательных платежей собственника передаваемого в аренду имущества, связанных с владением указанным имуществом.



Регулируемая организация владеет Имущественным комплексом объектов коммунальной инфраструктуры, предназначенный для подготовки и водоснабжения городского округа Анадырь на праве, возникшем по Договору аренды муниципального имущества от 08.10.2019г. № 34.

Имущественный комплекс объектов коммунальной инфраструктуры, предназначенный для подготовки и водоснабжения городского округа Анадырь (площадь 3 654,8 кв.м) по данным арендодателя находится в муниципальной казне публично-правового образования (регистрационный номер 087М20Н0078), что исключает факт возникновения финансовых обязательств, связанных с владением данного имущества. Также арендодатель указывает, что плата по договору аренды № 34 определена на основании отчета об оценке имущества.

В связи с несоответствием требованиям Основ ценообразования в сфере водоснабжения и водоотведения об обоснованности к включению расходов на арендные платежи в необходимую валовую выручку, расходы на арендные платежи за имущество и земельные участки в предъявленном размере 5 497,7 тыс. рублей в расчет необходимой валовой выручки Комитетом предложено не учитывать.

В части включения расходов на социальные нужды, предусмотренные Коллективным договором, отмечено следующее. Регулируемая организация представила подтверждение о фактическом использовании средств по статье расходов при выполнении обязательств по Коллективному договору за 2019 и 2020 годы.

Комитет учитывает в расчет необходимой валовой выручки расходы на социальные нужды, которые пересчитаны с учетом положений Учетной политики по видам деятельности (распределение расходов на регулируемый вид деятельности и нерегулируемый) – 5 580,9 тыс. рублей.

В связи с изменением базы – величины доходов на регулируемый период – для исчисления налога, взимаемого в связи с применением упрощенной системы налогообложения (в размере 6%), Комитетом пересчитана величина налога, учитываемая в необходимой валовой выручке на 2021 год в размере 7 179,2 тыс. рублей.

Руководствуясь подпунктом «б» пункта 13 Правил регулирования тарифов в сфере водоснабжения и водоотведения, утв. постановлением Правительства Российской Федерации 13.05.2013 № 406, необходимая валовая выручка регулируемой организации при установлении тарифов на 2021 год на питьевую воду (питьевое водоснабжение) по расчету органа регулирования сформировалась в размере 119 654,1 тыс. рублей.

Предлагаемые к установлению тарифы на питьевую воду (питьевое водоснабжение) на 2021 год и соответствующая им валовая выручка представлены в приложении 1 к настоящему протоколу.

В ходе обсуждения

**РЕШИЛИ:**

1. Принять в расчет тарифов на питьевую воду расходы и необходимую валовую выручку в размере, предложенном Комитетом (приложение 1).

2. Установить ООО «АКСУ» тарифы на питьевую воду (питьевое водоснабжение) на 2021 год с календарной разбивкой (приложение 2).

3. Рекомендовать ООО «АКСУ», с целью обеспечения источниками финансовых средств для проведения текущих ремонтных работ, своевременно исполнять требования законодательства Российской Федерации по формированию Производственных программ для организаций, осуществляющих деятельность в сфере водоснабжения.

**ПРОГОЛОСОВАЛИ:**

**За – 6; Против – нет; Воздержавшихся – нет.**

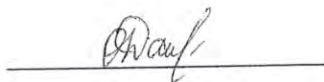
Секретарь Правления



Л.Г. Андреева

Члены правления:


Данилова О.В.



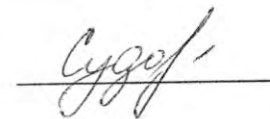
Савонова М.А.



Демещенко М.Г.



Сударинена О.С.



Петрова Т.Г.





Расчет  
тарифов на питьевую воду (питьевое водоснабжение)  
ООО «АКСУ» на 2021 год

№ п/п	Наименование	Единица измерения	2017 год		2018 год		2019 год		принято в тариф 2020 года		предлож. Комитета на 2021 год	проект в тариф на 2021 год с календарной разбивкой		
			принято в тариф	факт	принято в тариф	факт	принято в тариф с 01.11.2019	факт с 08.10.2019	с 01.07.2020 по 30.09.20	год		с 05.03.2021 по 30.06.2021	с 01.07.2021 по 31.12.2021	год
1	2	3	4	5	6	7	8	9	10	11	12	13	14	15
<b>I</b>	<b>Производственные показатели</b>													
1	Подъем воды	м³												
2	Покупная вода	м³	1 437 000,0	1 194 867,5	1 437 000,0	1 224 091,0	1 237 000,0	213 529,0	1 237 000,0	1 237 000,0	1 239 094,3	1 239 094,3	1 239 094,3	1 239 094,3
3	Расход воды на с/нужды	м³	87 000,0	75 290,8	87 000,0	94 754,0	88 107,9	10 017,0	88 107,9	88 107,9	76 545,6	76 545,6	76 545,6	76 545,6
	то же в % к выработке	%	6,1	6,3	6,1	7,7	7,1	4,7	7,1	7,1	6,2	6,2	6,2	6,2
4	Отпуск воды в сеть	м³	1 350 000,0	1 119 576,7	1 350 000,0	1 129 337,0	1 148 892,1	203 512,0	1 148 892,1	1 148 892,1	1 162 548,7	1 162 548,7	1 162 548,7	1 162 548,7
7	Полезный отпуск воды, всего	м³	1 350 000,0	1 119 576,7	1 350 000,0	1 129 337,0	1 148 892,1	203 512,0	1 148 892,1	1 148 892,1	1 162 548,7	1 162 548,7	1 162 548,7	1 162 548,7
	в т.ч. на собственное производство	м³									0,0	0,0	0,0	0,0
8	Продано потребителям	м³	1 350 000,0	1 119 576,7	1 350 000,0	1 129 337,0	1 148 892,1	203 512,0	1 148 892,1	1 148 892,1	1 162 548,7	1 162 548,7	1 162 548,7	1 162 548,7
	в т.ч. прочим	м³	1 350 000,0	1 119 576,7	1 350 000,0	1 119 931,0	1 148 892,1	203 512,0	1 148 892,1	1 148 892,1	1 162 548,7	1 162 548,7	1 162 548,7	1 162 548,7
<b>II</b>	<b>Необходимая валовая выручка</b>													
1	Текущие расходы	тыс. руб.	123 331,7	87 324,2	117 717,5	88 861,5	99 427,8	27 374,9	99 427,8	99 427,8	105 209,0	95 705,1	114 712,8	105 209,0
1.1	Операционные расходы		77 182,7	59 648,3	79 467,3	57 229,3	66 641,6	16 142,1	66 641,6	66 641,6	69 040,7	62 804,1	75 277,4	69 040,7
1.1.1	Производственные расходы	тыс. руб.	46 987,2	39 963,1	48 378,0	42 229,7	53 536,4	13 407,6	53 536,4	53 536,4	55 463,7	50 453,5	60 474,0	55 463,7
1.1.1.1	Расходы на приобретение сырья и материалов и их хранение	тыс. руб.	6 119,3	5 402,2	6 300,5	5 872,8	5 889,3	3 065,5	5 889,3	5 889,3	6 101,3	5 550,1	6 652,4	6 101,3
1.1.1.3	Расходы на оплату труда производственного персонала	тыс. руб.	8 470,6	8 096,5	8 721,3	7 617,7	8 897,5	1 648,9	8 897,5	8 897,5	9 217,8	8 385,1	10 050,5	9 217,8
1.1.1.4	Отчисления на социальные нужды производственного персонала	тыс. руб.	2 354,1	604,9	2 423,8	547,1	2 566,4	114,1	2 566,4	2 566,4	2 658,8	2 418,6	2 899,0	2 658,8
1.1.1.6	Общехозяйственные расходы	тыс. руб.	564,2	225,2	580,9	663,4	361,3	64,7	361,3	361,3	374,3	340,5	408,1	374,3
1.1.1.7	Прочие производственные расходы	тыс. руб.	29 479,0	25 634,3	30 351,6	27 528,7	35 822,0	8 514,4	35 822,0	35 822,0	37 111,6	33 759,2	40 464,0	37 111,6
1.1.1.7.1	цеховые расходы	тыс. руб.	28 953,7	25 206,3	29 810,8	27 062,2	35 336,5	8 375,6	35 336,5	35 336,5	36 608,6	33 301,6	39 915,5	36 608,6
1.1.1.7.1.1	расходы на оплату труда цехового персонала	тыс. руб.	21 497,7	22 459,7	22 134,0	20 228,2	26 469,6	7 402,8	26 469,6	26 469,6	27 422,6	24 945,4	29 899,7	27 422,6
1.1.1.7.1.2	отчисления на социальные нужды цехового персонала	тыс. руб.	5 912,0	1 484,8	6 087,0	1 458,5	7 605,2	453,6	7 605,2	7 605,2	7 879,0	7 167,2	8 590,7	7 879,0
1.1.1.7.1.5	прочие цеховые расходы	тыс. руб.	1 544,0	1 261,9	1 589,7	5 375,5	1 261,6	519,1	1 261,6	1 261,6	1 307,1	1 189,0	1 425,1	1 307,1
1.1.1.7.3	Контроль качества воды	тыс. руб.	525,3	428,0	540,8	466,4	485,5	138,9	485,5	485,5	503,0	457,6	548,4	503,0
1.1.2	Ремонтные расходы	тыс. руб.	13 257,5	4 451,2	13 649,9	753,6	0,0	0,0	0,0	0,0	0,0	0,0	0,0	0,0
1.1.2.1	Расходы на текущий ремонт централизованных систем водоснабжения и (или) водоотведения либо объектов, входящих в состав таких систем	тыс. руб.	13 257,5	4 451,2	13 649,9	753,6						0,0	0,0	0,0
1.1.3	Административные расходы	тыс. руб.	16 938,1	15 234,0	17 439,4	14 246,0	13 105,2	2 734,5	13 105,2	13 105,2	13 577,0	12 350,5	14 803,4	13 577,0
1.1.3.1	Расходы на оплату работ и услуг, выполняемых сторонними организациями всего, в т.ч.:	тыс. руб.	4 921,1	5 795,3	14 513,5	4 081,9	1 331,7	328,4	1 331,7	1 331,7	1 379,7	1 255,0	1 504,3	1 379,7
1.1.3.1.1	услуги связи и интернет	тыс. руб.	501,3	876,1	516,2	1 072,5	717,2	174,4	717,2	717,2	743,0	675,9	810,1	743,0
1.1.3.1.3	аудиторские услуги	тыс. руб.	73,1	75,0	75,3	77,9						0,0	0,0	0,0
1.1.3.1.4	консультационные услуги	тыс. руб.		401,8		443,3	395,4	99,3	395,4	395,4	409,7	372,7	446,7	409,7



№ п/п	Наименование	Единица измерения	2017 год		2018 год		2019 год		принято в тариф 2020 года		предлож. Комитета на 2021 год	проект в тариф на 2021 год с календарной разбивкой		
			принято в тариф	факт	принято в тариф	факт	принято в тариф с 01.11.2019	факт с 08.10.2019	с 01.07.2020 по 30.09.20	год		с 05.03.2021 по 30.06.2021	с 01.07.2021 по 31.12.2021	год
1	2	3	4	5	6	7	8	9	10	11	12	13	14	15
1.1.3.1.5	услуги по вневедомственной охране объектов и территорий	тыс. руб.	4 346,7	4 442,4	4 475,3	2 488,2	219,1	54,7	219,1	219,1	227,0	206,5	247,5	227,0
1.1.3.2	Расходы на оплату труда административно-управленческого персонала	тыс. руб.	9 175,1	8 025,4	9 446,7	8 954,5	8 375,7	2 079,3	8 375,7	8 375,7	8 677,3	7 893,4	9 461,1	8 677,3
1.1.3.3	Отчисления на социальные нужды административно-управленческого персонала	тыс. руб.	2 296,5	491,8	2 364,5	554,3	2 332,9	103,2	2 332,9	2 332,9	2 416,9	2 198,6	2 635,2	2 416,9
1.1.3.4	Арендная плата, лизинговые платежи, не связанные с арендой (лизингом) централизованных систем водоснабжения и (или) водоотведения либо объектов, входящих в состав таких систем	тыс. руб.		320,0		407,7	1 064,8	86,2	1 064,8	1 064,8	1 103,2	1 003,5	1 202,8	1 103,2
1.1.3.5	Служебные командировки	тыс. руб.		601,6		229,6						0,0	0,0	0,0
1.1.3.6	Обучение персонала	тыс. руб.	545,3		561,4	18,0		137,4				0,0	0,0	0,0
1.1.3.7	Страхование производственных объектов	тыс. руб.												
1.1.4	<b>Сбытовые расходы</b>	тыс. руб.												
1.2	Расходы на электрическую энергию	тыс. руб.	2 943,3	2 666,6	3 159,9	2 334,6	2 662,2	601,2	2 662,2	2 662,2	2 929,8	2 665,1	3 194,4	2 929,8
1.3	<b>Неподконтрольные расходы</b>	тыс. руб.	43 205,7	25 009,3	35 090,3	29 297,6	30 124,0	10 631,6	30 124,0	30 124,0	33 238,5	30 235,9	36 241,0	33 238,5
1.3.1	Расходы на оплату товаров (услуг, работ), приобретаемых у других организаций	тыс. руб.	22 047,9	16 170,9	25 511,6	21 521,0	30 114,0	7 671,8	30 114,0	30 114,0	33 228,1	30 226,5	36 229,7	33 228,1
1.3.1.1	Расходы на тепловую энергию	тыс. руб.	4 765,4	1 947,1	3 332,2	2 830,2	3 438,1	1 053,3	3 438,1	3 438,1	3 408,5	3 100,6	3 716,3	3 408,5
1.3.1.4	Расходы на покупку воды	тыс. руб.	17 282,4	14 223,8	22 179,4	18 690,9	26 675,8	6 618,5	26 675,8	26 675,8	29 819,6	27 125,9	32 513,4	29 819,6
1.3.2	Расходы, связанные с уплатой налогов и сборов	тыс. руб.	10,5	10,2	10,5	4,0	10,0	14,8	10,0	10,0	10,4	9,4	11,3	10,4
1.3.2.5	Транспортный налог	тыс. руб.	10,5	10,2	10,5	4,0	10,0	14,8	10,0	10,0	10,4	9,4	11,3	10,4
1.3.3	Расходы на арендную плату, лизинговые платежи, концессионную плату	тыс. руб.	11 526,9	8 828,2	9 568,2	7 772,6	0,0	2 945,0	0,0	0,0	0,0	0,0	0,0	0,0
1.3.3.1	Аренда имущества	тыс. руб.	8 880,0	8 140,0	8 880,0	7 400,0		2 709,3				0,0	0,0	0,0
1.3.3.4	Аренда земельных участков	тыс. руб.	2 646,9	688,2	688,2	372,6		235,7				0,0	0,0	0,0
1.3.7	расходы на компенсацию экономически обоснованных расходов	тыс. руб.	9 620,4											
1.3.8	Займы и кредиты	тыс. руб.	0,0	0,0	0,0	0,0	0,0	0,0	0,0	0,0	0,0	0,0	0,0	0,0
2	Амортизация	тыс. руб.	2 735,2	3 450,5	2 735,2	3 298,4	1 685,0	394,5	1 685,0	1 685,0	1 685,0	1 532,8	1 837,2	1 685,0
3	Корректировка НВВ	тыс. руб.	-16 344,9	0,0	-6 556,7	0,0	0,0	0,0	0,0	0,0	0,0	0,0	0,0	0,0
3.1	Избыток средств, полученный в предыдущем периоде	тыс. руб.	-12 644,9		-9 048,1									
3.2	Исключены ремонтные расходы по представлению Прокуратуры ЧАО	тыс. руб.			-8 243,0									
3.3	Включены ремонтные расходы по решению Арбитражного суда ЧАО	тыс. руб.			7 034,4									
3.6	Величина сглаживания НВВ, определенная органом регулирования	тыс. руб.	-3 700,0		3 700,0									
4	Расходы - всего, в т.ч.: субсидия / исключено	тыс. руб.	109 722,0	90 774,7	113 896,0	92 159,9	101 112,7	27 769,3	101 112,7	101 112,7	106 893,9	97 237,8	116 550,0	106 893,9
5	Расходы - всего, с учетом субсидии	тыс. руб.	109 722,0	90 774,7	113 896,0	92 159,9	101 112,7	27 769,3	101 112,7	101 112,7	106 893,9	97 237,8	116 550,0	106 893,9
6	Себестоимость 1 м³	руб.	81,28	81,08	84,37	81,61	88,01	136,45	88,01	88,01	91,95	83,64	100,25	91,95
7	Расходы на реализуемую продукцию	тыс. руб.	109 722,0	90 774,7	113 896,0	92 159,9	101 112,7	27 769,3	101 112,7	101 112,7	106 893,9	97 237,8	116 550,0	106 893,9
8	Прибыль	тыс. руб.	551,6	672,4	575,5	-2 287,3	6 454,0	-8 714,5	6 454,0	6 454,0	12 760,2	11 607,5	13 912,8	12 760,2
8.1	Налог на прибыль, УСН 6%	тыс. руб.	107,0		107,0		6 454,0	260,8	6 454,0	6 454,0	7 179,2	6 530,7	7 827,8	7 179,2
8.3	Нормативная прибыль	тыс. руб.	444,6	0,0	468,5	0,0	0,0	0,0	0,0	0,0	5 580,9	5 076,8	6 085,1	5 580,9
8.3.3	расходы на социальные нужды, предусмотренные коллективными договорами, в соответствии с подпунктом 3 пункта 31 Методических указаний	тыс. руб.	444,6		468,5						5 580,9	5 076,8	6 085,1	5 580,9
	Нормативная прибыль	%	0,4	0,0	0,4	0,0	0,0	0,0	0,0	0,0	5,2	5,2	5,2	5,2
9	<b>Итого НВВ</b>	тыс. руб.	110 273,6	91 447,0	114 471,5	89 872,6	107 566,7	19 054,8	107 566,7	107 566,7	119 654,1	108 845,3	130 462,8	119 654,1
10	<b>Тариф</b>	руб./куб. м	81,68	81,68	84,79	79,58	93,63	93,63	93,63	93,63	102,92	93,63	112,22	102,92



Приложение 2  
к протоколу заседания Правления Комитета  
государственного регулирования цен  
и тарифов Чукотского автономного округа  
от 26 февраля 2021 года № 6

**ТАРИФЫ**  
**на питьевую воду (питьевое водоснабжение) ООО «АКСУ»**  
**на 2021 год с календарной разбивкой**

№ п/п	Наименование организации	Тариф, руб./куб.м *	
		с 05.03.2021 г. по 30.06.2021 г.	с 01.07.2021 г. по 31.12.2021 г.
1	2	3	4
1.	Потребители, кроме населения	93,63	112,22
2.	Население	-	-

\* Налогом на добавленную стоимость не облагается, организация применяет упрощенную систему налогообложения в соответствии с главой 26.2 части II Налогового Кодекса Российской Федерации