






()

2019

"(NI-77)

-

()"




1.	2.	3.	4.	5.
				

.







1.

/				
---	--	--	--	--


2.

/		()								
				I	II	III	IV			
1			0.02	0.008	0.008	0.01	0.025	0.021	100,00%	1. " " : 13.01.2020 . / , .
2			14.2	10.6	10.3	8.3	14.3	15.2	94,08%	1. " " : 13.01.2020 . / , . : , : 4 , 2019- , 2020 . , : 10%, : 31.01.2020 . : 1. , 31.01.2020. 01.01.2020
3										:



		« »		0	1	9	9	9	9	100,00%	1. " " 13.01.2020 . / , .
4		,		0	0	0	0	11	11	100,00%	1. " " 13.01.2020 . / , .
5		()		66.7	0	0	0	100	69.7	100,00%	1. " " 13.01.2020 . / , .
6		, - (,)		0	14	33.3	33.3	33.3	33.3	100,00%	1. " " 13.01.2020 . / , .
7				0	0	0	0	0	0	0,00%	1. " " 13.01.2020 . / , .
8		,		69.2	0	0	44	90.1	90	100,00%	1. " " 13.01.2020 . / , .



9		(), (,)		156	42	401	250	212	212	100,00%	1. " " 13.01.2020 . / , .
---	---	---------------	--	-----	----	-----	-----	-----	-----	---------	------------------------------------

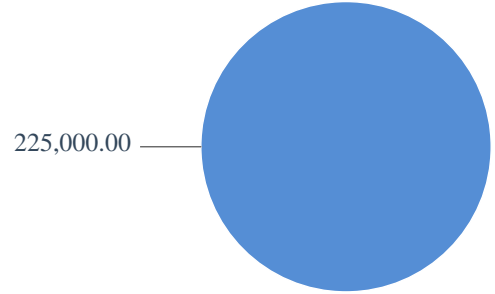


3.

2

2019
: 225 000,00 .

2019
: 0,00 .



2019
: 0,00 .

2019
: 0,00 .

( ()  () )

(,) .





/			, .			, .		(8)/(5)*100	
			4	5	6	7	8		
1	2	3	4	5	6	7	8	9	10
1		(01) 4- - ,	0,00	0,00	0,00	0,00	0,00	0,00	
1.1		, . . :	0,00	0,00	0,00	0,00	0,00	0,00	
1.1.1			0,00	0,00	0,00	0,00	0,00	0,00	
1.1.2			0,00	0,00	0,00	0,00	0,00	0,00	
1.2.3			0,00	0,00	0,00	0,00	0,00	0,00	
1.2			0,00	0,00	0,00	0,00	0,00	0,00	



/		3	, .			, .		(8)/(5)*100	10
			4	5	6	7	8		
1	2	3	4	5	6	7	8	9	10
2		(01) / 1550 ;	0,00	0,00	0,00	0,00	0,00	0,00	
2.1		, . . :	0,00	0,00	0,00	0,00	0,00	0,00	
2.1.1			0,00	0,00	0,00	0,00	0,00	0,00	
2.1.2			0,00	0,00	0,00	0,00	0,00	0,00	
2.2.3			0,00	0,00	0,00	0,00	0,00	0,00	
2.2			0,00	0,00	0,00	0,00	0,00	0,00	



















/			, .			, .		(8)/(5)*100	
			4	5	6	7	8		
1	2	3	4	5	6	7	8	9	10
3		(12) 12 500 ,	225 000,00	0,00	0,00	0,00	0,00	0,00	
3.1		, . . .	225 000,00	0,00	0,00	0,00	0,00	0,00	100%
3.1.1			225 000,00	0,00	0,00	0,00	0,00	0,00	100%
3.1.2			0,00	0,00	0,00	0,00	0,00	0,00	
3.2.3			0,00	0,00	0,00	0,00	0,00	0,00	
3.2			0,00	0,00	0,00	0,00	0,00	0,00	



/	2	3	, .			, .		(8)/(5)*100	10
			4	5	6	7	8		
1	2	3	4	5	6	7	8	9	10
			225 000,00	0,00	0,00	0,00	0,00	0,00	
			225 000,00	0,00	0,00	0,00	0,00	0,00	
			225 000,00	0,00	0,00	0,00	0,00	0,00	
			0,00	0,00	0,00	0,00	0,00	0,00	
			0,00	0,00	0,00	0,00	0,00	0,00	
			0,00	0,00	0,00	0,00	0,00	0,00	



4.

/			
1		4- - ,	
2		, - 2,	
3			
4			
5			
6		160,	
7		/ 1550 , - ,	
8		12 500 ,	
9		" 85 , - "	
10		", " 72,3% , -	

3



/			
11		100,0%	

3 -






; -

; -

.

5.

/	3						
					/		
1.			4- 31.12.2021 : I,	31.12.2021	31.12.2021		: 31.12.2020 : 0 1.
1.1.			()	31.12.2021	31.12.2020		31.12.2020
1.1.1			3- ()	31.12.2019	31.12.2020		366 31.12.2020, : 10%, : 31.12.2020 . 1. 31.12.2020,

3 -



/	3					
				/		
2.			/ 1550 31.12.2019 : 0,	31.12.2019	04.01.2022	1. " 01.01.2020" , / , : 31.12.2021. 31.12.2019., : 10%, : 31.12.2021 . : 1. 31.12.2021, 31.12.2021. 2021 . 31.12.2019 735 . : 0 0.
2.1.				31.12.2019	31.12.2019	1. " " , :

3






/	3					
				/		
2.2.			()	31.12.2019	01.01.2022	731 : :10%, 31.12.2021 . 1. 31.12.2021. 31.12.2021 ,
2.3.			,	31.12.2019	02.01.2022	731 : :10%, 31.12.2021 . 1. 31.12.2021. 31.12.2021 ,








/	3					
				/		
2.4.			()	31.12.2019	04.01.2022	731 : 10%, 31.12.2021 . 1. 31.12.2021. 31.12.2021,
3.			12 500 : 133, 31.12.2019	31.12.2019	31.12.2019	1. " 01.01.2020" : 145 133.
3.1.			() () ()	31.12.2019	31.12.2019	1. " 310,
3.2.			()	31.12.2019	31.12.2019	1. " 310,

3



/	3					
				/		
4.			85 " : 1, 15.05.2019	15.05.2019	25.04.2019	1. " : " : 1 1.
5.			72,3% " : 36, 31.12.2019	31.12.2019	31.12.2024	1. " : 01.01.2020" 2019-9, 2020-17, 2021 2024-25, : 31.12.2020 . : 10%, 1. - " : 31.12.2020, " : 1827 : 25 36.
6.			100,0% : 39,2, 31.12.2019	31.12.2019	31.12.2019	1. " : 01.01.2020" : 100 39.2.



/	3					
				/		
7.			2, : 1, 31.12.2021	31.12.2021	31.12.2021	: 0 1.
7.1.			()	31.12.2021	31.12.2019	1." 01.01.2020"
7.1.1				31.12.2019	31.12.2019	1." 01.01.2020"
7.1.2			« »	01.01.2020	31.12.2019	1." 01.01.2020"
8.			: 1, 01.06.2019	01.06.2019	01.06.2019	: 1 1.

3



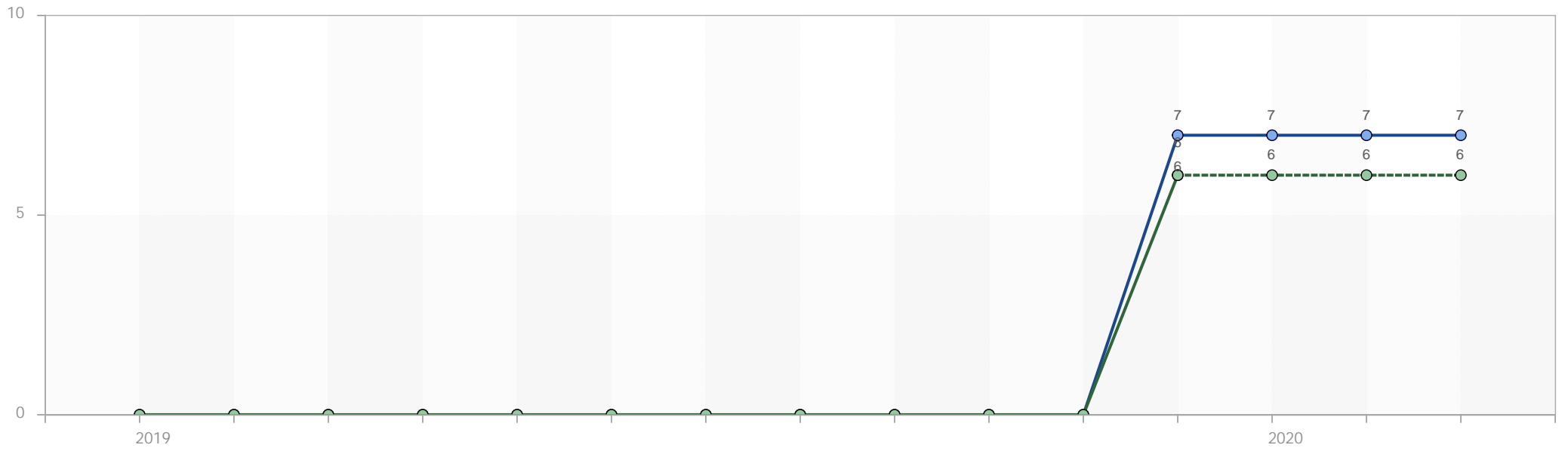
/	3					
				/		
9.			1, 31.12.2019	31.12.2019	31.12.2019	1. " 01.01.2020" : 1 1.
9.1.				31.12.2019	31.12.2019	1. " 01.01.2020" : 1 1.
9.1.1				31.12.2019	31.12.2019	1. " 01.01.2020" : 1 1.
10.			: 1, 31.12.2019	31.12.2019	25.06.2019	1. " 2024 " 25.06.2019 . 275- : 1 1.

3



/	3					
				/		
11.			160, 31.12.2021 : I,	31.12.2021	31.12.2019	1." : 01.01.2020" : : 145 1.
11.1.			() , ()	31.12.2021	31.12.2019	1." : 01.01.2020" ,
11.1.1			160, ,	31.12.2019	31.12.2019	1." : 01.01.2020" ,





—

- - -

—

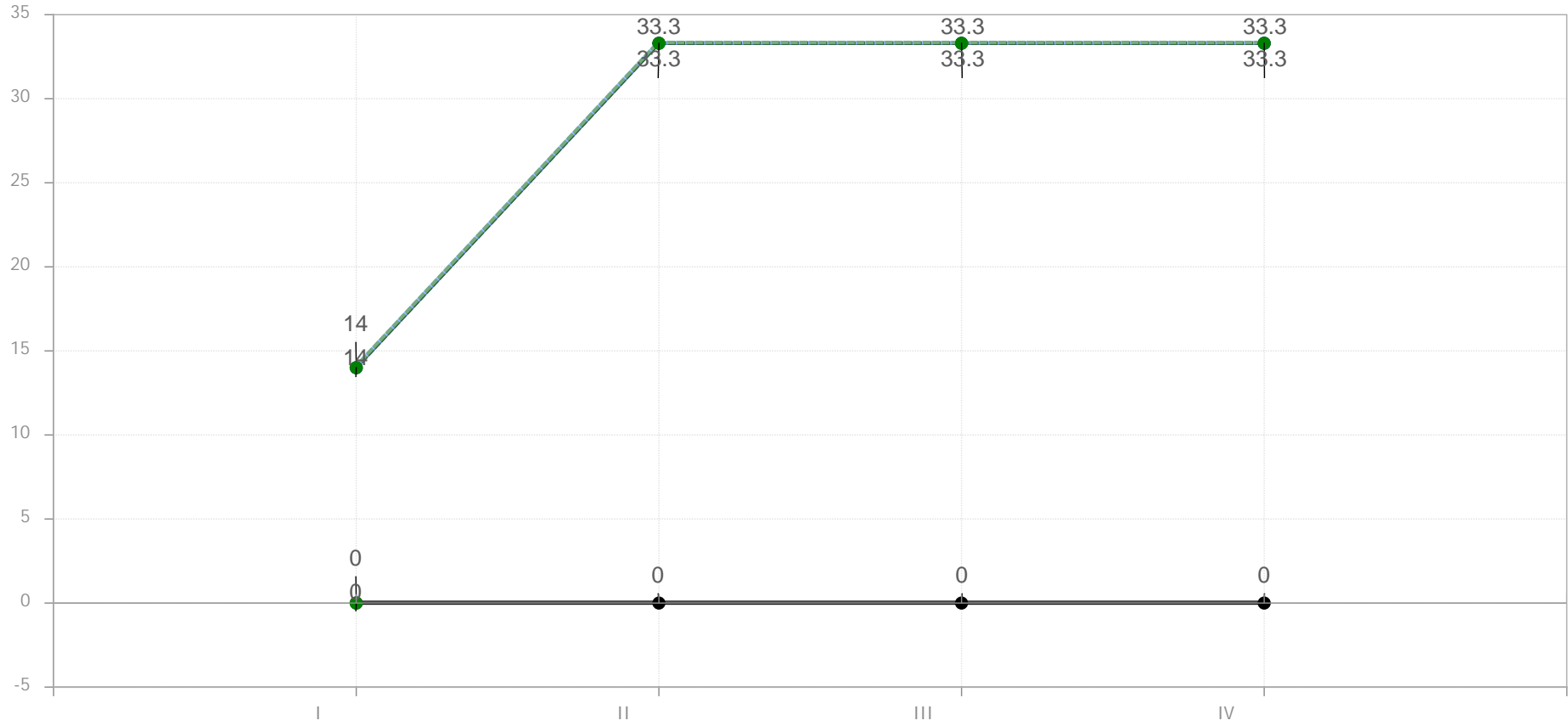
.1. "(N1-77)

-

(

)"





. 1.


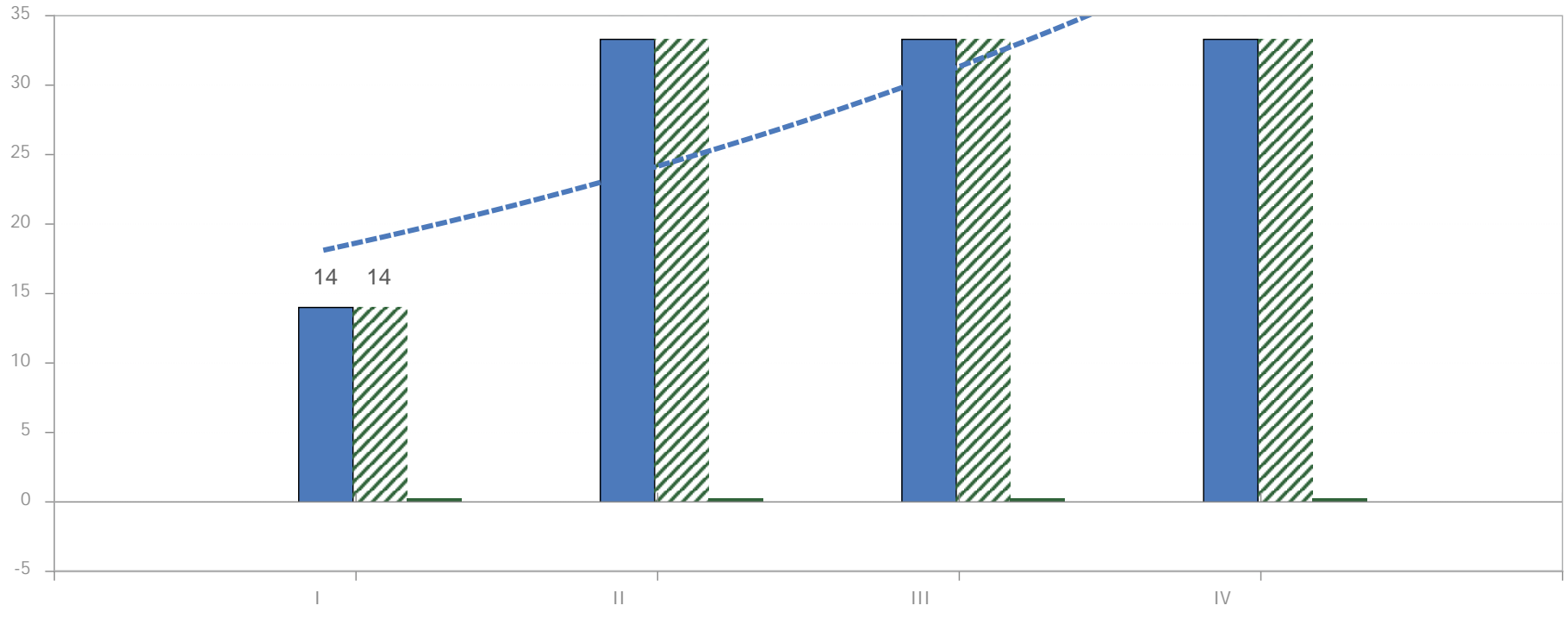
—●—

—●—

- - ● - -

—●—

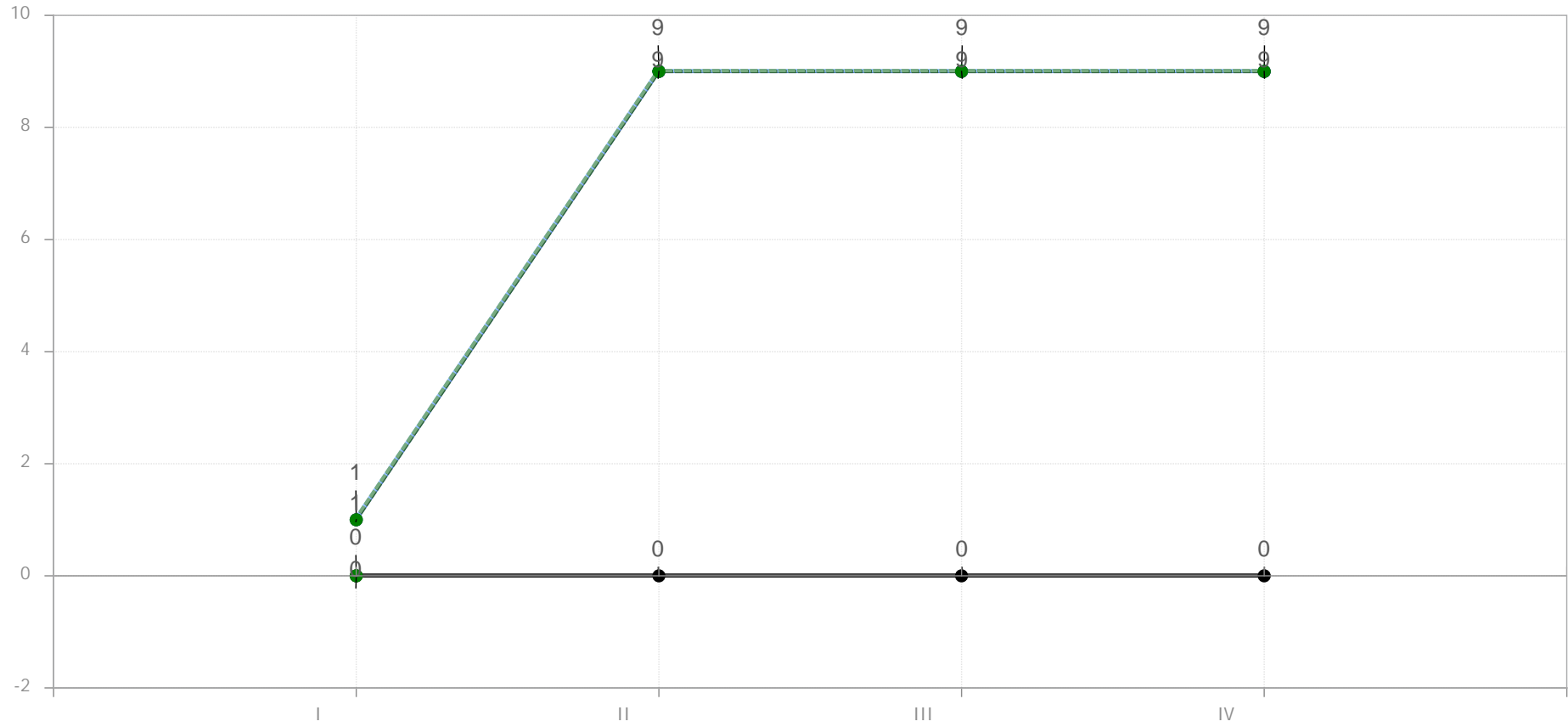
, (, ,)



()
()

.2.

, (, ,) -



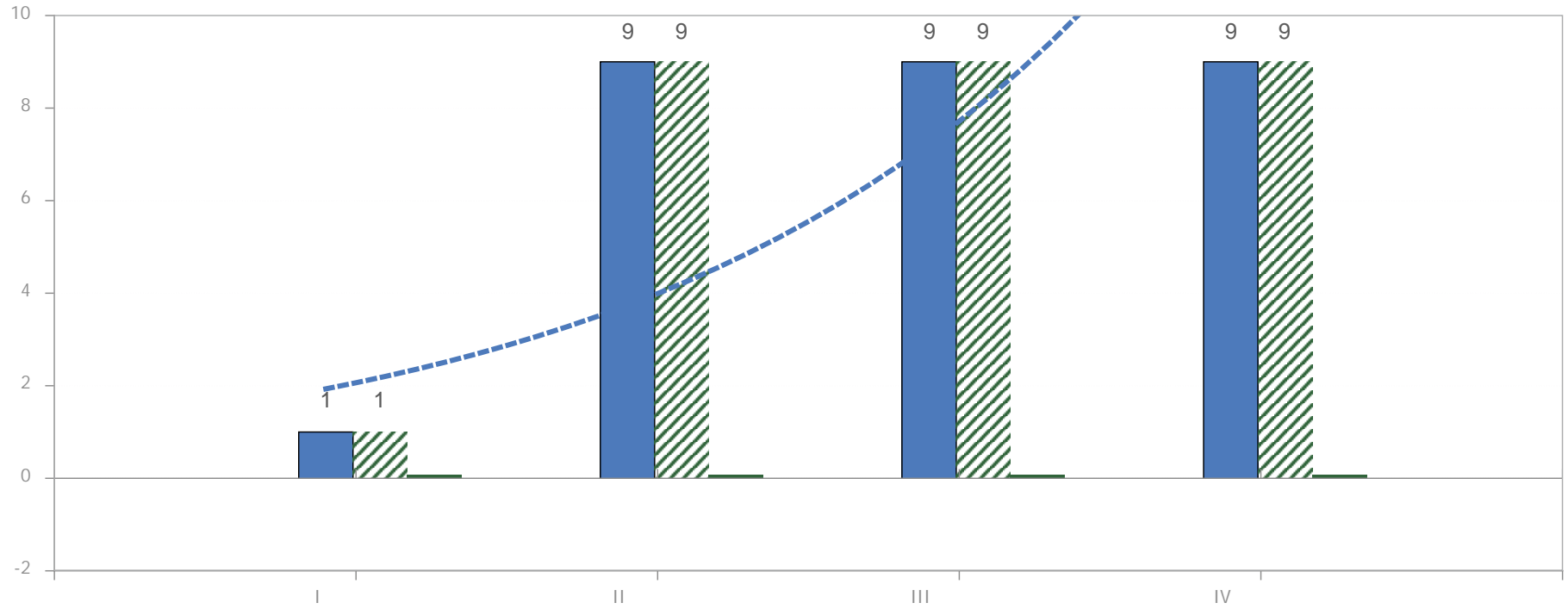


.3.

,

-

« »



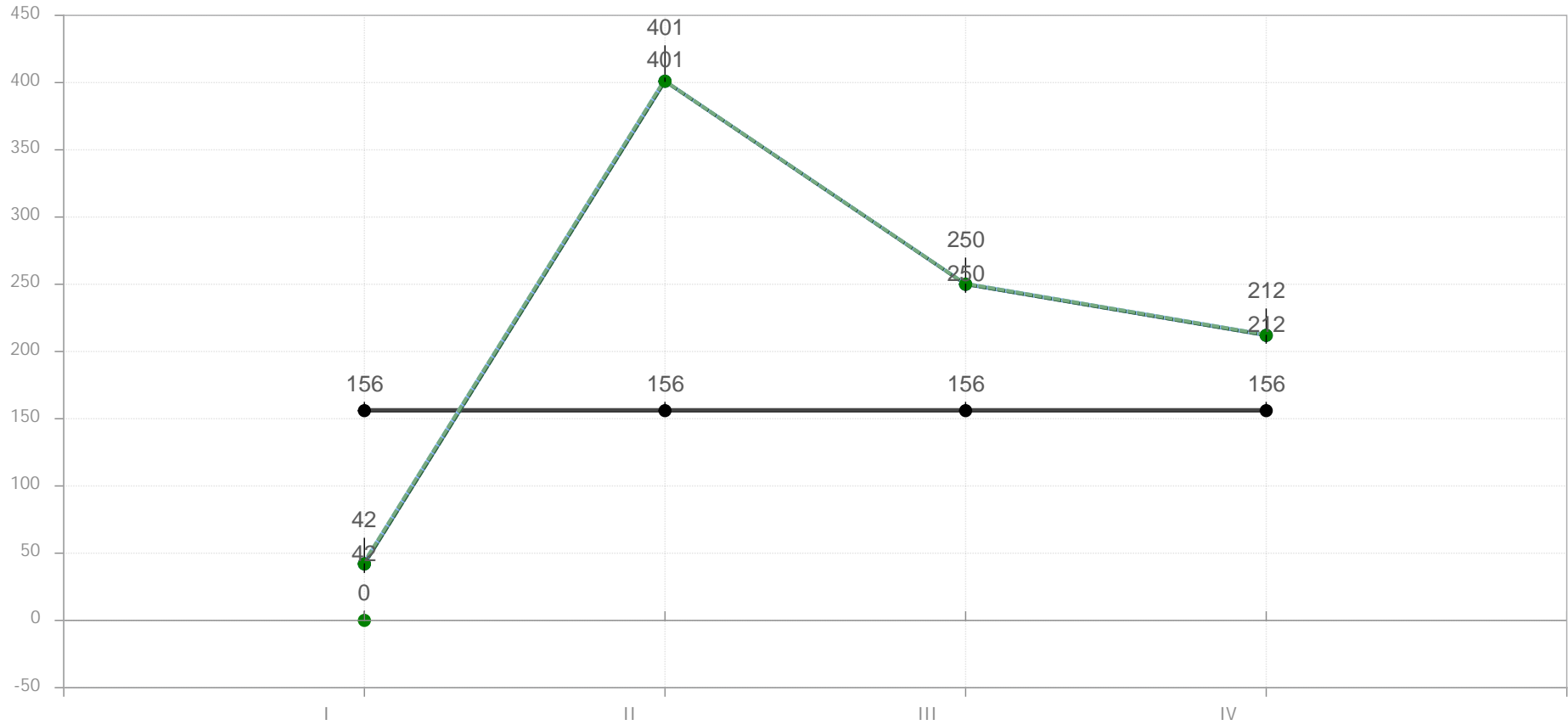
()

()

.4.

, ,

- « »



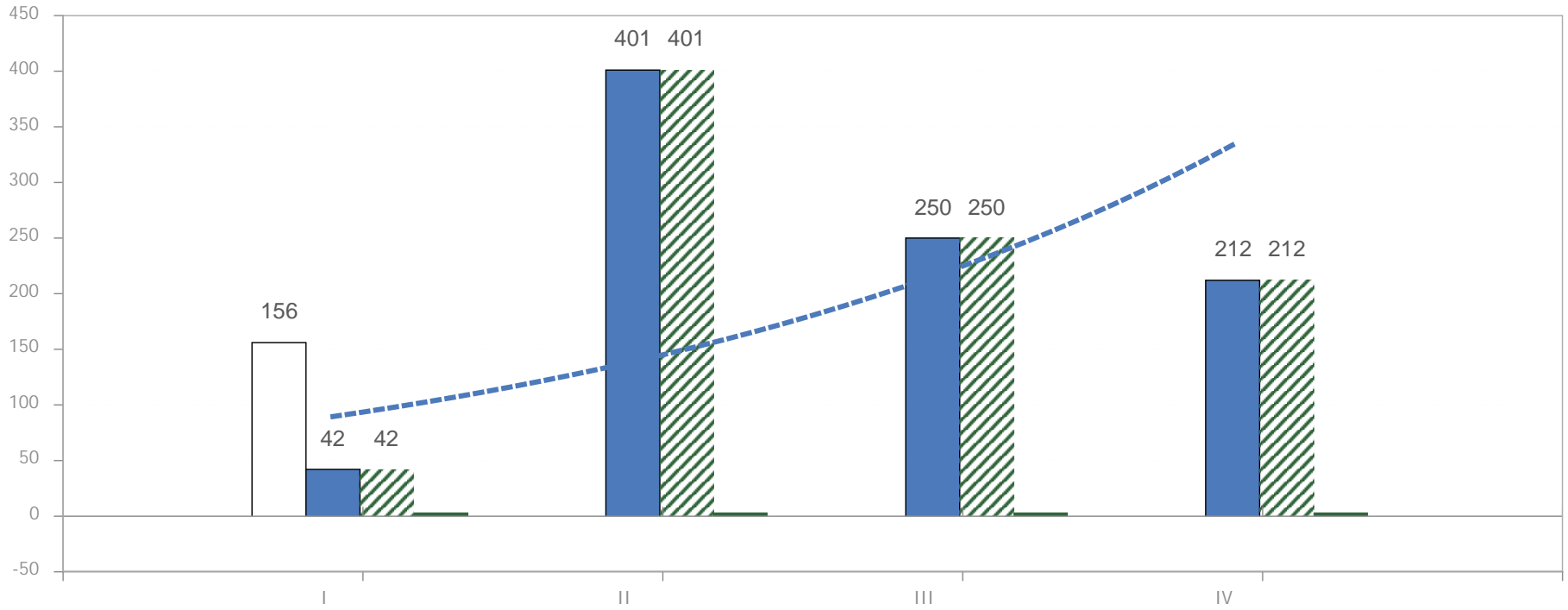


.5.

(,)

(,)





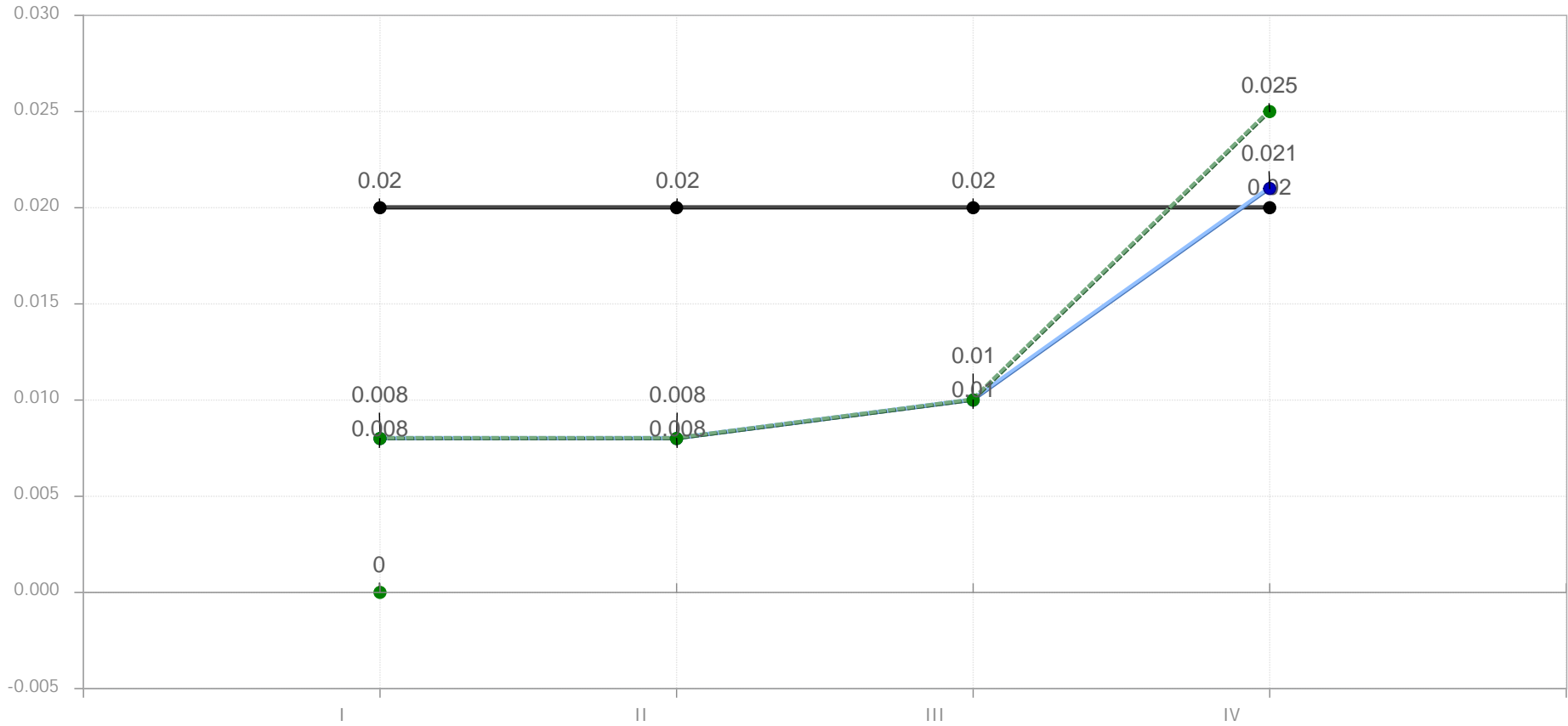
()

()

.6.

(),

(,)



—●—

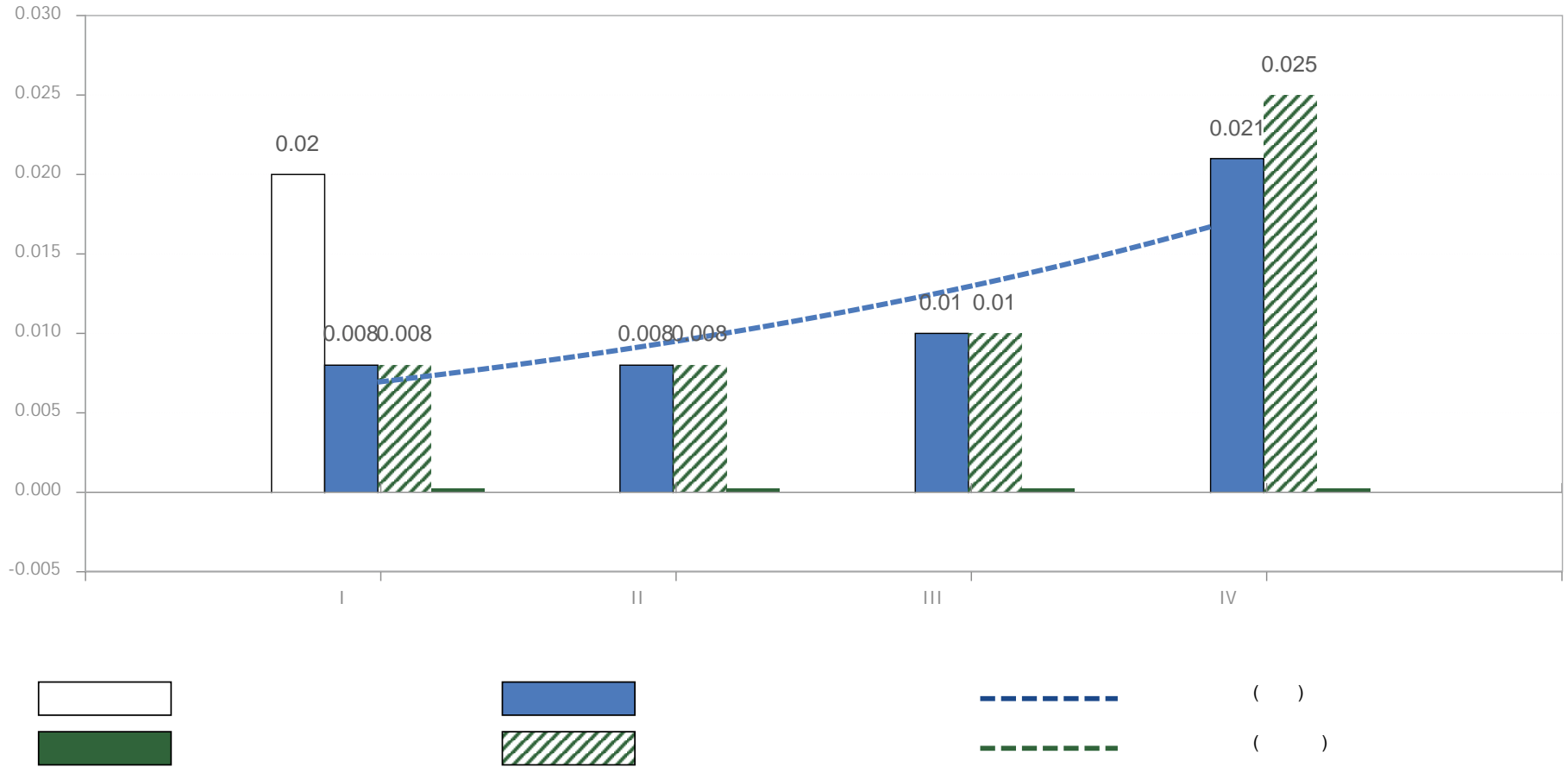
—●—

- -●- -

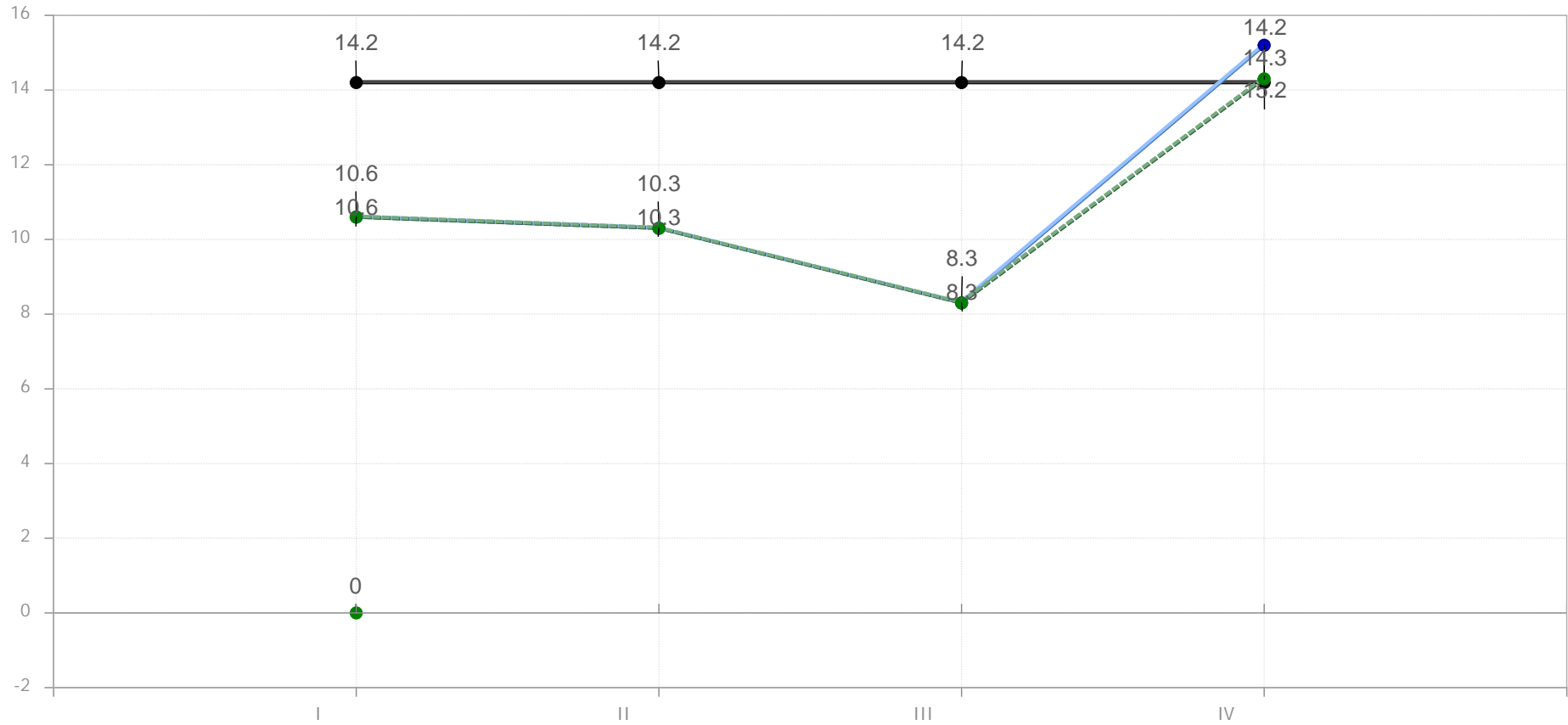
—●—

.7.

,



.8. ,



—●—



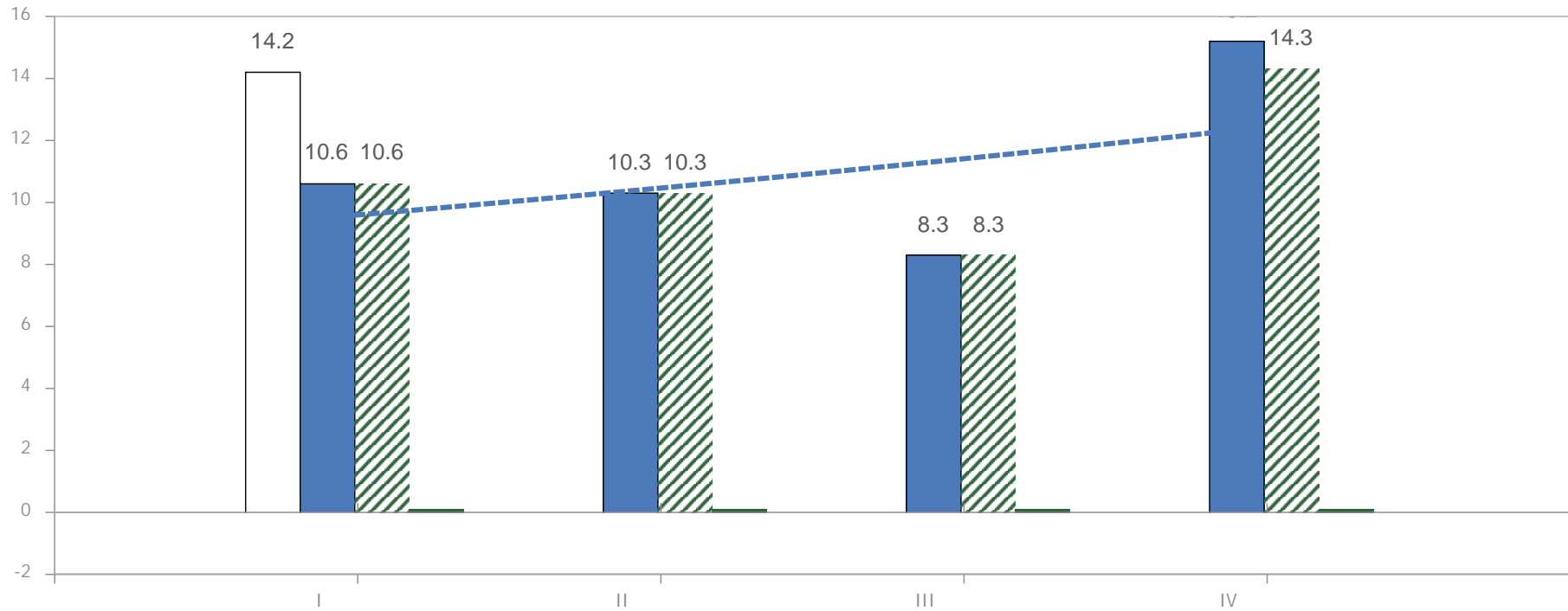
—●—

- -●- -

—●—

.9.

,



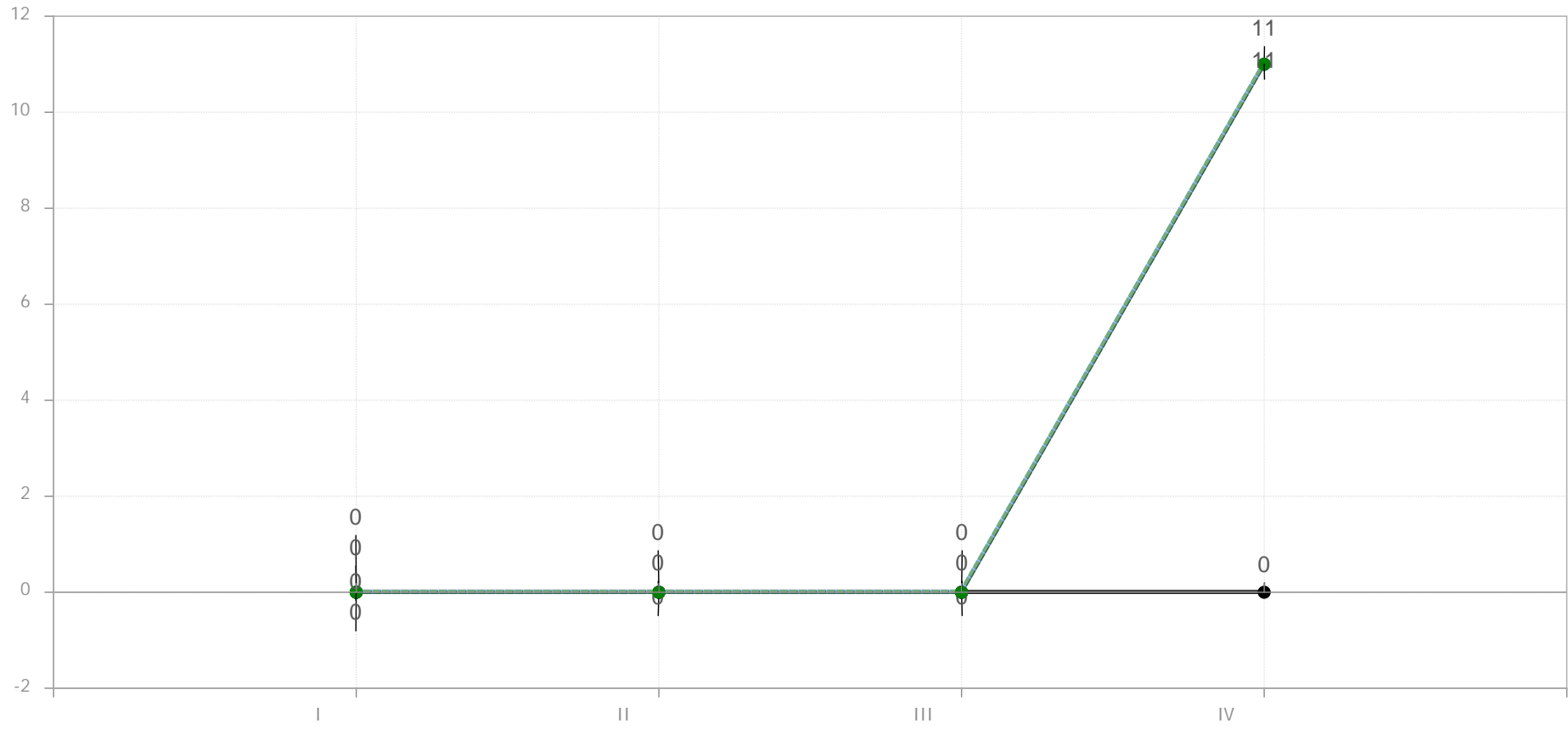
()



()


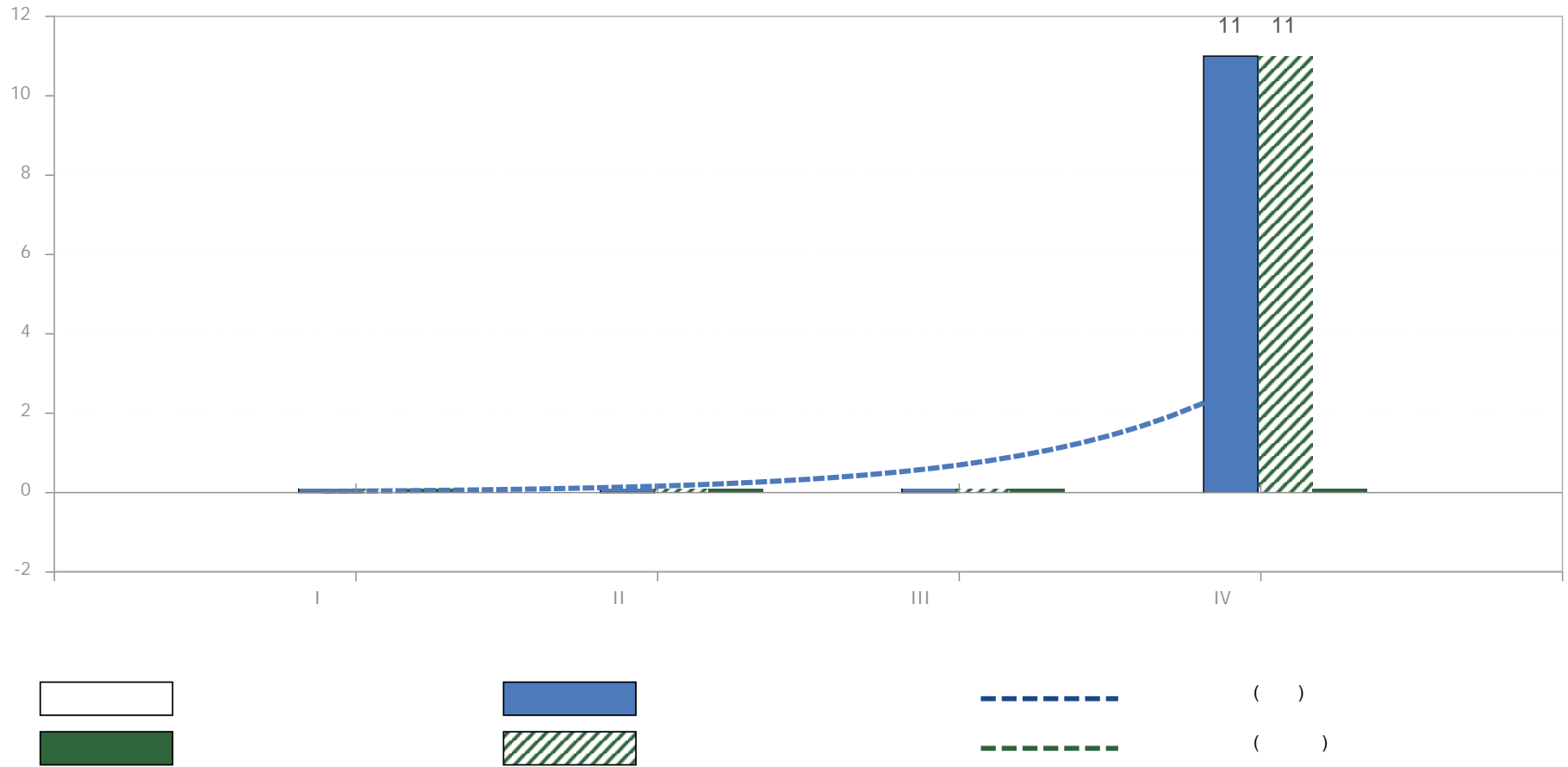
. 10.

,



. 11.

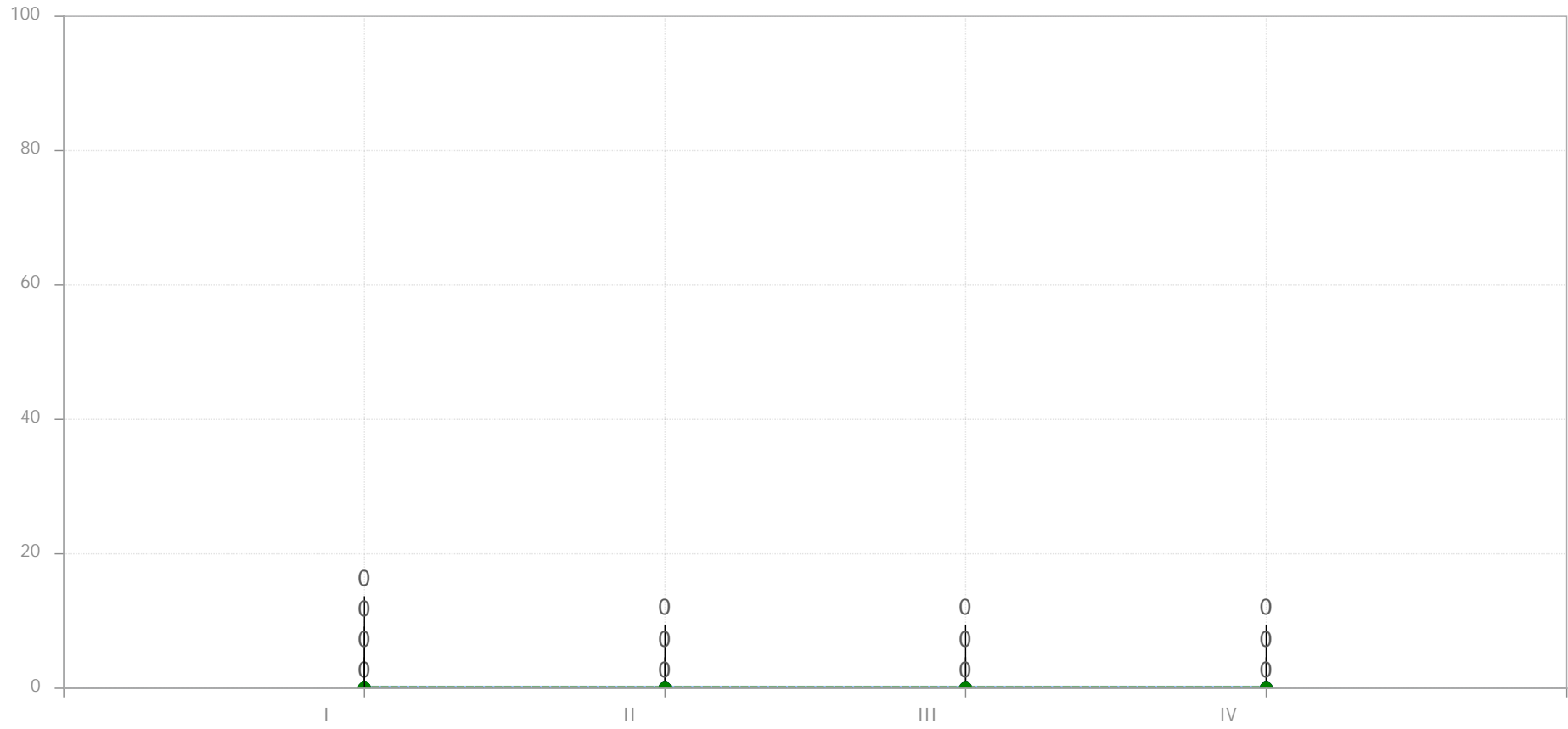




--- ()
 --- ()

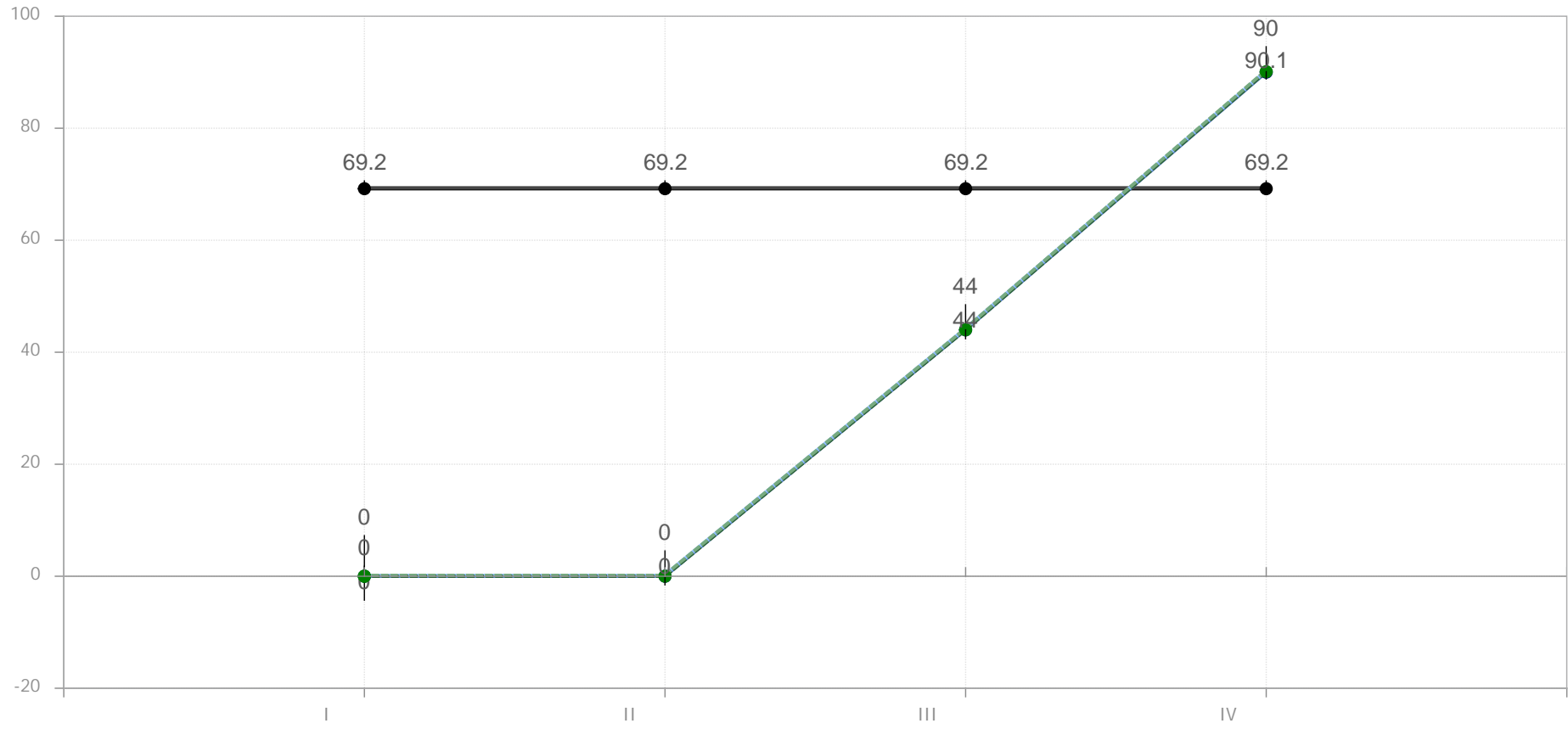
. 12.

,



. 13.





●—

●—

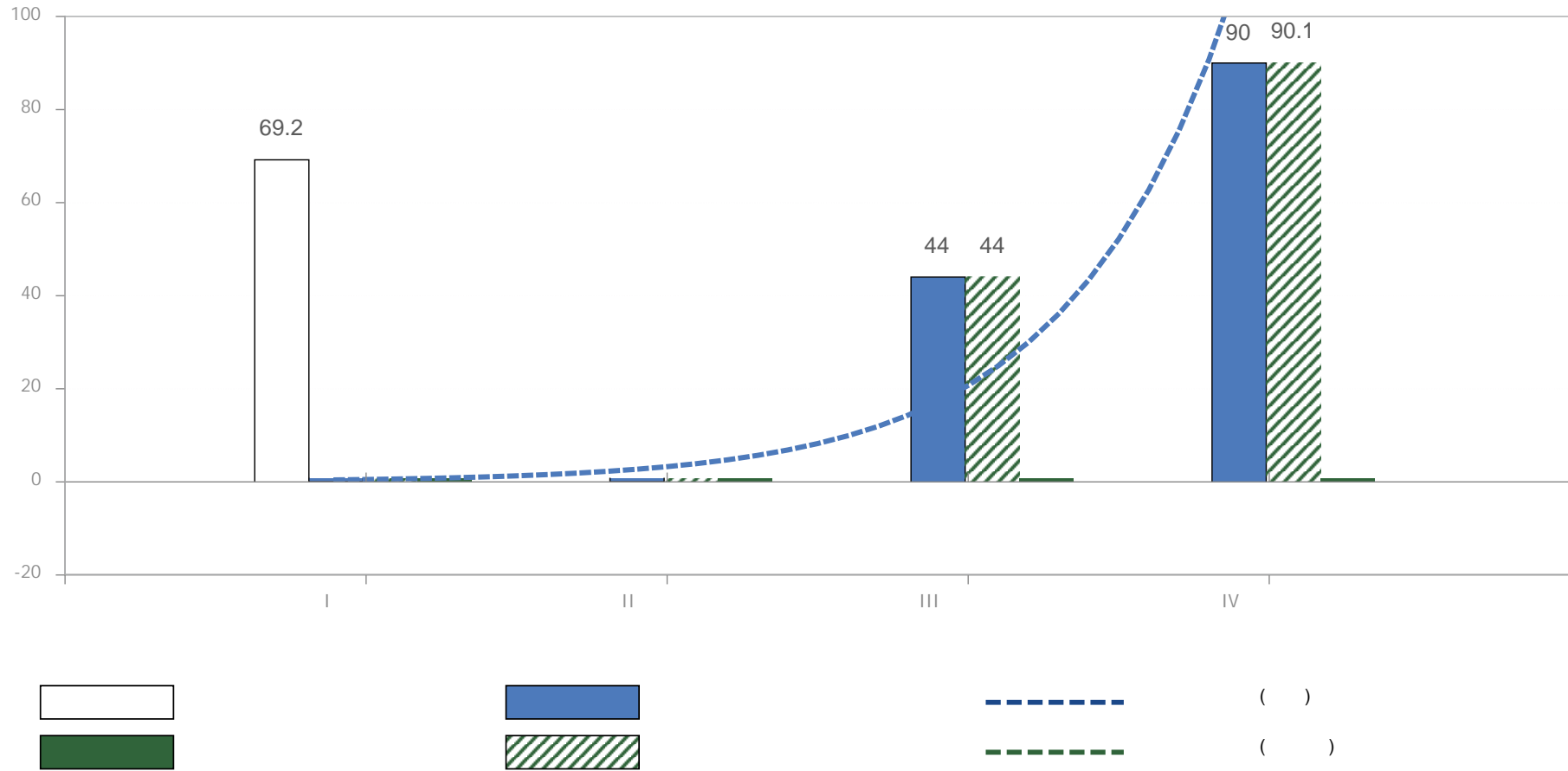
●- -

●—

. 15.

,

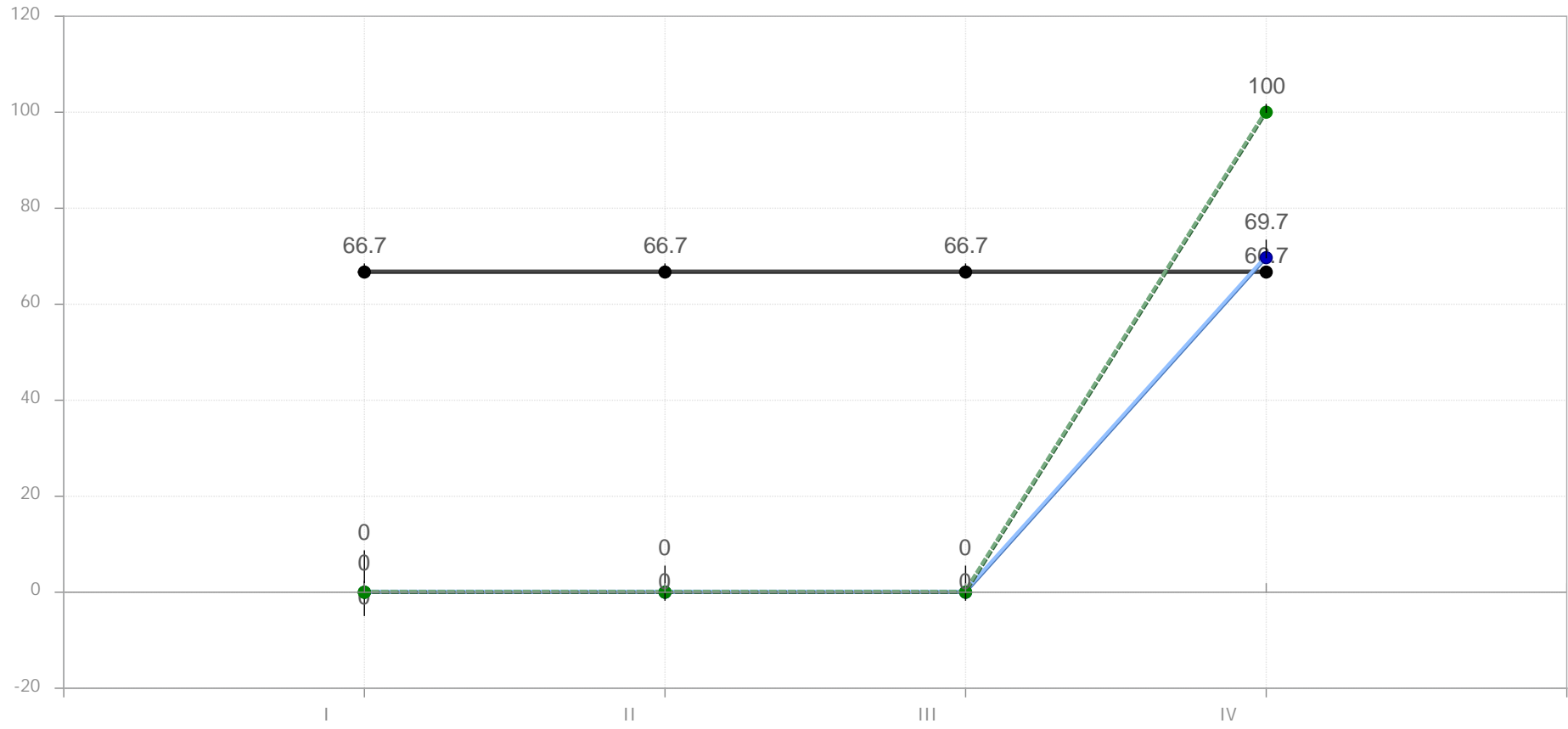
,



. 16.

,


,

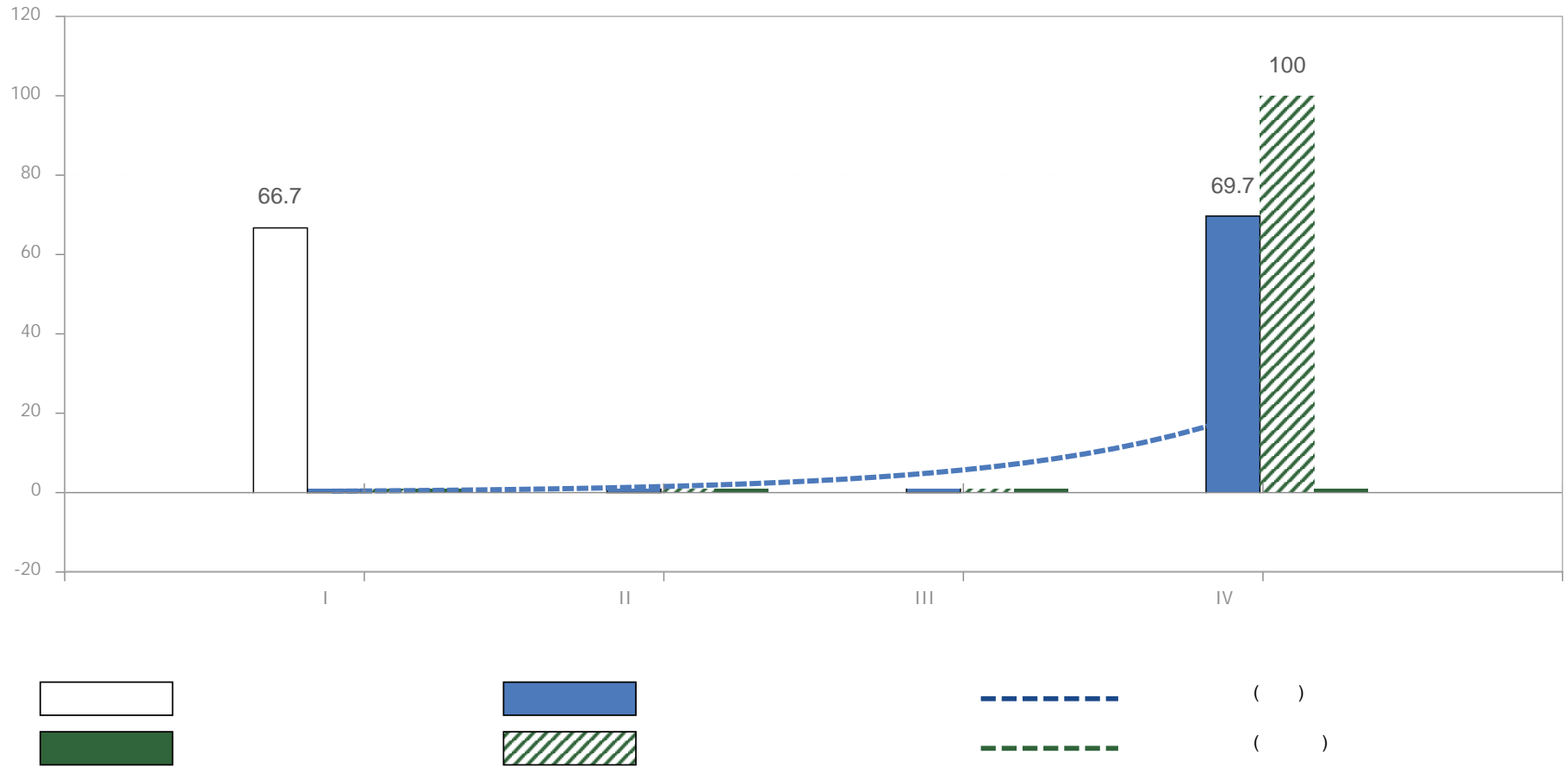


.17.

(

),





. 18.

(

),